


生活の安定した住みよい明るい村づくり

と か し き そ ん

渡嘉敷村



市町村コード	473537	類型	I-2
所在地	〒901-3592 渡嘉敷村字渡嘉敷183番地		
T E L	(098)987-2321	F A X	(098)987-2560
ホームページ	http://www.vill.tokashiki.okinawa.jp		
指定地域	離島・過疎・辺地・農山村・農業振興		

〈組織〉

(平成26年3月31日現在)

村長	ざまみまさしげ 座間味昌茂 任期 H26.11.19 (1期)	副村長	おおしろりょうこう 大城良孝 任期 H27.3.31 (1期)
副村長	-	教育長	あらかきかずのり 新垣一典 任期 H29.3.31 (2期)

議長	こみねげんいち 小嶺源市	副議長	たまきやすひろ 玉城保弘
議員	条例定数	現議員数	任期満了日
	7	7	H26.9.27
	常任委員会		党派構成
無		無所属	-

H25.4.1現在	合計	普通会計	特別会計
職員	58人	34人	24人
人口千人 当たり職員数	82.04人	48.09人	33.95人
各4.1現在	H25年度	H24年度	H23年度
職員数 (普通会計)	34人	31人	31人
類似団体 職員数	-	15 (15)	17 (15)
ラス指数	99.2 (91.4)	99.1 (91.4)	89.4

※類似団体職員数()は修正値。また、最新の数値については、編集時点で未公表であったため、掲載していない。※ラス指数の()は国家公務員の給与改定特例法による減額措置が無い場合の数値。

〈村の花・木・鳥・魚・名所・旧跡・祭・行事等〉

村花	ケラマツツジ	村木	クバ
村鳥	-	村魚	カツオ
名所・旧跡	阿波連ビーチ、渡嘉志久ビーチ、森林公園、渡嘉志久海岸公園、西山展望台、白玉の等、阿波連園地		
祭り、行事	とかしきまつり、大綱引き、ハーリー、浜下り、鯨海峡とかしき島一周マラソン大会		
名産・特産	マグロジャーキー、マグロの佃煮、カツオの佃煮、イカジャーキー、島むんゼリー、とかしきの風(リキュール酒)		
姉妹都市	-		
その他	慶良間諸島国立公園(平成26年3月5日指定)		

〈広域市町村圏・広域計画〉

南部広域市町村圏
-
-
-

〈基地面積〉 (H25.3末)

米国軍	
基地面積	- ha
市町村面積に占める割合	-
自衛隊	
基地面積	- ha
市町村面積に占める割合	-
合計	- ha
県面積に占める割合	-

〈概要〉

県下 29 位		
総面積 H25.10.1	耕地 H27.7.15	宅地 H25.1.1
19.20 km ²	15 ha	153,250 m ²

県下 39 位		
住基人口 H25.3.31	H22国調人口	H17国調人口
707 人	760 人	790 人
年少人口割合 16.8% (県全体 17.8%) 高齢化率 19.2% (県全体 17.4%)		

住基世帯数 H25.3.31	H22国調世帯数	H17国調世帯数
448 世帯	429 世帯	380 世帯

有権者数 H26.3.2	男	女
582 人	311 人	271 人

沿革

明治41年4月1日	村制施行
-	-
-	-
-	-
-	-

〈基本構想〉

基本構想	平15～平24	中長期財政計画	無
基本計画	平25～平34	(-)	(-)
実施計画	平25～平34	(10年計画)	(3年ローリング)

〈平成26年度主要事業〉

(百万円)

区分	事業名	新・継	事業費
補助	村道阿波連線道路改良事業	継続	337
補助	渡嘉敷小学校校舎改築事業	継続	254
補助	渡嘉敷村観光推進事業	継続	15
補助	渡嘉敷村保育所整備事業	新規	215

〈今後の主要プロジェクト〉

(百万円)

区分	事業名	実施年度	事業費
補助	村道阿波連線道路改良事業	平19～平28	1,643
補助	阿波連小学校校舎改築事業	平27	157
補助	渡嘉敷村観光推進事業	平24～平33	157
補助	渡嘉敷村農地保全事業	平24～平33	13

〈教育〉 (平成25年5月1日現在)

区分	施設数	児童生徒数
村立幼稚園	1 園	22 人
村立小学校	2 校	35 人
中学校	1 校	20 人
村立	1 校	20 人
村立以外	0 校	0 人

〈医療〉 (平成24年度)

区分	施設数	病床数
病院	0 箇所	0 床
村立	0 箇所	0 床
村立以外	0 箇所	0 床
診療所	1 箇所	0 床
村立	0 箇所	0 床
村立以外	1 箇所	0 床
住民千人当たり病床数		0.0 床

〈財政〉

① 決算収支 (百万円)

区分	H22年度	H23年度	H24年度
歳入総額	1,588	1,582	1,727
歳出総額	1,478	1,470	1,629
形式収支	110	112	98
実質収支	110	103	92
比率	14.6%	14.2%	12.8%
積立金	112	7	42
積立金取崩額	0	0	0
実質単年度収支	135	△ 1	62

⑤ 公営事業会計等における繰入等の状況 (H24年度 百万円)

区分	実質収支	繰入金	うち財源補填的繰入
国民健康保険事業	10	22	0
老人保健医療事業	0	0	0
介護保険事業(保険)	0	0	0
後期高齢医療事業	0	3	0
区分	実質収支	繰入金	うち基準外繰入
法非適			
簡易水道事業	0	56	29
下水道事業	0	6	2
交通(船舶)事業	△ 18	0	0
-	0	0	0
-	0	0	0
法適			
-	0	0	0
-	0	0	0
-	0	0	0

③ 歳入の状況 (H24年度 百万円)

区分	金額	構成
地方税	65	3.8%
地方譲与税	6	0.3%
地方交付税	842	48.8%
普通交付税	612	35.4%
特別交付税	230	13.3%
国庫支出金	169	9.8%
県支出金	289	16.7%
地方債	119	6.9%
その他	237	13.7%
歳入総額	1,727	100.0%

〈産業〉 ① 産業別就業者数(H22国調) ② 村内純生産 (H23年度実数)(百万円)

※合計欄には「分類不能の産業」を含む

区分	就業者数	構成比
第1次	26 人	5.8%
第2次	40 人	8.9%
第3次	385 人	85.4%
合計	451 人	100.0%

分類	純生産	構成比
農林	2	0.1%
水産	10	0.6%
鉱・製造	0	0.0%
建設	195	11.2%
電気ガス水道	28	1.6%
卸売・小売	47	2.7%
金融保険不動産	67	3.8%
運輸・通信	71	4.1%
サービス	669	38.4%
政府サービス生産者	643	36.9%
民間非営利団体	0	0.0%
帰属利子(控除)	(0)	(0.0%)
合計	1,741	100.0%

〈福祉〉

区分	施設数	収容定数
保育所(H25.4.1)	- 箇所	- 人
村立	- 箇所	- 人
村立以外	- 箇所	- 人
村立老人福祉センター(H17年)	0 箇所	0 人
生活保護率(H24年度平均) 人口千人当たり		3.43 人

② 主要指標 (百万円)

区分	H22年度	H23年度	H24年度	順位	県平均	市平均	町村平均
財政力指数	0.09	0.09	0.09	38	0.33	0.49	0.27
標準財政規模 a	755	725	720	39	316,524	229,366	87,158
経常収支比率	83.0	89.4	99.8	39	87.6	88.6	85.0
人件費	32.9	35.6	40.2	37	26.6	26.0	28.0
扶助費	1.8	1.9	1.9	8	12.7	15.5	5.8
公債費	25.2	26.6	31.1	41	15.5	16.0	14.4
物件費	14.6	16.2	17.7	32	13.2	12.7	14.5
その他	8.5	9.2	8.9	2	19.6	18.4	22.3
実質赤字比率	-	-	-	-	-	-	-
連結実質赤字比率	-	-	-	-	-	-	-
実質公債費比率	15.3	13.6	13.7	37	10.3	10.9	8.7
将来負担比率	-	-	-	-	63.7	79.4	21.5
税徴収率	96.7	95.9	94.6	7	92.1	92.2	91.6
現年課税分	0.0	98.1	97.6	18	97.6	97.6	97.5
滞納繰越分	0.0	24.2	20.2	33	31.3	31.6	30.1
債務負担行為額 b	0	0	0	-	-	-	-
b/a %	0.0	0.0	0.0	-	-	-	-
地方債現在高 c	1,408	1,297	1,196	-	-	-	-
c/a %	186.5	178.9	166.1	17	-	-	-
積立金現在高	887	732	788	-	-	-	-
財政調整基金	409	461	503	-	-	-	-
減債基金	55	95	100	-	-	-	-
その他特目基金	423	176	185	-	-	-	-
住民1人当たり税負担(円)	85,730	93,753	92,175	21	-	-	-
自主財源比率	19.3	27.1	16.9	34	-	-	-

④ 基地関係収入 (H24年度)

区分	金額 (百万円)	比率
助成交付金	0	0.0%
調整交付金	0	0.0%
環境整備	0	0.0%
その他	0	0.0%
合計	0	0.0%

〈行政の特色〉

「住むひと、訪れるひと、幸せを実感できる碧島」を本村の目指す将来像とし、海と森の碧あふれる自然環境のもとで、快適な生活を送ることができ、ふれあいの中で子供達が元気に育ち、人と人との結びつきのもと、みんなの笑顔が広がるむら、新たな時代に向けた郷土のあるべき姿とする。


③ 歳出の状況 (H24年度 百万円)

区分	金額	構成
人件費	310	19.0%
物件費	252	15.5%
扶助費	47	2.9%
補助費等	59	3.6%
公債費	242	14.9%
普通建設事業費	474	29.1%
補助事業費	458	28.1%
単独事業費	17	1.0%
その他	245	15.0%
歳出総額	1,629	100.0%

自然にやさしく、自然を活かす島づくり アクティブ・エコロジー・アイランド

ざ ま み そ ん

座間味村



市町村コード	473545	類型	I-2
所在地	〒901-3496 座間味村字座間味109番地		
TEL	(098)987-2311	FAX	(098)987-2004
ホームページ	http://www.vill.zamami.okinawa.jp		
指定地域	離島・過疎・辺地・農山村・農業振興		

〈組織〉

(平成26年3月31日現在)

村長	みやざと さとる 宮里 哲 任期 H29.5.31 (2期)	副村長	-
副村長	-	教育長	なかち いさむ 仲地 勇 任期 H26.3.31 (3期)

議長	なかむら ひでかつ 中村 秀克	副議長	みやざと ゆうじ 宮里 祐司
議員	条例定数	現議員数	任期満了日
	7	7	H26.9.27
議員	常任委員会		党派構成
	無		
		無所属	-
		7	-

H25.4.1現在	合計	普通会計	特別会計
職員	56 人	33 人	23 人
人口千人 当たり職員数	61.94 人	36.50 人	25.44 人
各4.1現在	H25年度	H24年度	H23年度
職員数 (普通会計)	33 人	33 人	31 人
類似団体 職員数	-	20 (18)	21 (18)
ラス指数	92.2 (85)	105.2 (97.1)	86.8

※類似団体職員数は修正値。また、最新の数値については、編集時点で未公表であったため、掲載していない。*ラス指数の()は国家公務員の給与改定特例法による減額措置が無い場合の数値。

〈村の花・木・鳥・魚・名所・旧跡・祭・行事等〉

村花	ケラマツツジ	村木	琉球松
村鳥	-	村魚	-
名所・旧跡	高月山海岸公園、古座間味ビーチ、北浜ビーチ、高良家、ケラマジカ、		
祭り、行事	ホエールウォッチングフェスタ、サバニ・ヨット・シーカヤックレース、海神祭、浜下り、村民運動会		
名産・特産	もずく、インカのめざめ(ジャガイモ)		
姉妹都市	孺恋村(群馬県)		
その他	平成17年11月海域の一部が貴重なサンゴ礁域としてラムサール条約に登録		

〈広域市町村圏・広域計画〉

南部広域市町村圏
-
-
-

〈基地面積〉 (H25.3末)

米国軍	
基地面積	- ha
市町村面積に占める割合	-
自衛隊	
基地面積	- ha
市町村面積に占める割合	-
合計	- ha
県面積に占める割合	-

〈概要〉

県下 30 位		
総面積 H25.10.1	耕地 H27.7.15	宅地 H25.1.1
16.74 km ²	8 ha	166,599 m ²

県下 37 位		
住基人口 H25.3.31	H22国調人口	H17国調人口
904 人	865 人	1,077 人
年少人口割合 17.5% (県全体 17.8%)	高齢化率 23.2% (県全体 17.4%)	

住基世帯数 H25.3.31	H22国調世帯数	H17国調世帯数
531 世帯	459 世帯	532 世帯

有権者数 H26.3.2	男	女
743 人	397 人	346 人

沿革

明治41年4月1日	村制施行
-	-
-	-
-	-
-	-

〈基本構想〉

基本構想	平24～平33	中長期財政計画	無
基本計画	平24～平33	(-)	(-)
実施計画	-	(-)	(-)

〈平成26年度主要事業〉

(百万円)

区分	事業名	新・継	事業費
補助	村道座間味阿佐線道路改良工事	継続	193
補助	公営住宅整備事業(阿嘉・慶留間地区)	新規	150
補助	座間味中学校校舎改築事業	継続	537
-	-	-	-

〈今後の主要プロジェクト〉

(百万円)

区分	事業名	実施年度	事業費
補助	下水道長寿命化事業	H25～H28	310
補助	フェリー建造	H27～H28	1,600
-	-	-	-
-	-	-	-

〈教育〉 (平成25年5月1日現在)

区分	施設数	児童生徒数
村立幼稚園	3園	28人
村立小学校	3校	56人
中学校	3校	29人
村立	3校	29人
村立以外	0校	0人

〈医療〉 (平成24年度)

区分	施設数	病床数
病院	0箇所	0床
村立	0箇所	0床
村立以外	0箇所	0床
診療所	3箇所	0床
村立	0箇所	0床
村立以外	3箇所	0床
住民千人当たり病床数		0.0床

〈産業〉 ① 産業別就業者数 (H22国調) ② 村内純生産 (H23年度実数) (百万円)

※合計欄には「分類不能の産業」を含む

区分	就業者数	構成比
第1次	12人	2.5%
第2次	23人	4.8%
第3次	441人	92.5%
合計	477人	100.0%

分類	純生産	構成比
農林	2	0.1%
水産	14	0.5%
鉱・製造	0	0.0%
建設	266	10.4%
電気ガス水道	29	1.1%
卸売・小売	54	2.1%
金融保険不動産	123	4.8%
運輸・通信	74	2.9%
サービス	1,203	47.2%
政府サービス生産者	733	28.7%
民間非営利団体	40	1.6%
帰属利子(控除)	(0)	(0.0%)
合計	2,551	100.0%

〈福祉〉

区分	施設数	収容定数
保育所(H25.4.1)	-箇所	-人
村立	-箇所	-人
村立以外	-箇所	-人
村立老人福祉センター(H17年)	0箇所	0人
生活保護率(H24年度平均)人口千人当たり		13.20人

〈財政〉

① 決算収支 (百万円)

区分	H22年度	H23年度	H24年度
歳入総額	1,530	1,672	1,810
歳出総額	1,351	1,552	1,684
形式収支	179	120	126
実質収支	177	104	112
比率	20.5%	12.7%	13.8%
積立金	57	140	44
積立金取崩額	0	100	0
実質単年度収支	141	19	76

② 主要指標 (百万円)

区分	H22年度	H23年度	H24年度	順位	県平均	市平均	町村平均
財政力指数	0.10	0.10	0.10	37	0.33	0.49	0.27
標準財政規模 a	863	815	815	37	316,524	229,366	87,158
経常収支比率	93.1	97.8	96.3	36	87.6	88.6	85.0
人件費	25.6	31.4	35.9	33	26.6	26.0	28.0
扶助費	1.2	1.6	1.7	7	12.7	15.5	5.8
公債費	27.2	25.4	24.5	37	15.5	16.0	14.4
物件費	19.5	20.5	18.1	34	13.2	12.7	14.5
その他	19.6	18.9	16.1	13	19.6	18.4	22.3
実質赤字比率	-	-	-		-	-	-
連結実質赤字比率	-	-	-		-	-	-
実質公債費比率	25.3	21.8	19.1	41	10.3	10.9	8.7
将来負担比率	140.5	132.3	109.9		63.7	79.4	21.5
税徴収率	79.1	79.7	79.4	41	92.1	92.2	91.6
現年課税分	0.0	87.2	89.9	41	97.6	97.6	97.5
滞納繰越分	0.0	37.2	49.3	3	31.3	31.6	30.1
債務負担行為額 b	0	0	0				
b/a %	0.0	0.0	0.0				
地方債現在高 c	1,647	1,439	1,290				
c/a %	190.9	176.5	158.3	12			
積立金現在高	207	247	310				
財政調整基金	108	147	192				
減債基金	17	17	17				
その他特目基金	82	83	102				
住民1人当たり税負担(円)	77,846	72,734	82,104	17			
自主財源比率	17.7	27.0	16.8	35			

⑤ 公営事業会計等における繰入等の状況 (H24年度 百万円)

区分	実質収支	繰入金	うち財源補填的繰入
国民健康保険事業	11	19	12
老人保健医療事業	0	0	
介護保険事業(保険)	0	0	0
後期高齢医療事業	0	3	
区分	実質収支	繰入金	うち基準外繰入
法非適			
簡易水道事業	0	53	10
下水道事業	0	61	32
交通(船舶)事業	18	86	82
-	0	0	0
-	0	0	0
法適			
-	0	0	0
-	0	0	0
-	0	0	0

④ 基地関係収入 (H24年度)

区分	金額 (百万円)	比率
助成交付金	0	0.0%
調整交付金	0	0.0%
環境整備	0	0.0%
その他	0	0.0%
合計	0	0.0%

③ 歳入の状況 (H24年度 百万円)

区分	金額	構成
地方税	74	4.1%
地方譲与税	8	0.4%
地方交付税	979	54.1%
普通交付税	688	38.0%
特別交付税	291	16.1%
国庫支出金	94	5.2%
県支出金	346	19.1%
地方債	69	3.8%
その他	240	13.3%
歳入総額	1,810	100.0%

③ 歳出の状況 (H24年度 百万円)

区分	金額	構成
人件費	324	19.2%
物件費	389	23.1%
扶助費	41	2.4%
補助費等	135	8.0%
公債費	238	14.1%
普通建設事業費	214	12.7%
補助事業費	204	12.1%
単独事業費	10	0.6%
その他	343	20.4%
歳出総額	1,684	100.0%


〈行政の特色〉

「村民が住み心地のいい村、観光客がまた訪れたくなる村」を将来像として、豊かな地域資源が永遠にまもられ、人と環境が共生する『楽園』の島を目指し、「ひとづくり」、「産業の振興」、「くらしを守る」、「環境の保全」の4つの基本方針を軸にむらづくりを推進する。

～自然・ひと・暮らし ふくらしやる栗国 てるくふあ島～

あぐにそん

栗国村



市町村コード	473553	類型	I-2
所在地	〒901-3792 栗国村字東367番地		
TEL	098-988-2016	FAX	098-988-2206
ホームページ	http://www.vill.aguni.okinawa.jp/		
指定地域	離島・過疎・辺地・農業振興・観光促進・産業高度		

〈組織〉

(平成26年3月31日現在)

村長	しんじょうしずよし 新城 静喜 任期 H28.7.31 (2期)	副村長	いさふみひろ 伊佐 文宏 任期 H28.8.14 (2期)
副村長	-	教育長	いらみなけんてつ 伊良皆 賢哲 任期 H28.8.14 (3期)

議長	みやざとまさのり 宮里 昌典	副議長	みやざとじょうじ 宮里 丞二
議員	条例定数	現議員数	任期満了日
	7	7	H26.9.27
議員	常任委員会		党派構成
	無		
	無所属	-	-
	7	-	-

H25.4.1現在	合計	普通会計	特別会計
職員	45人	30人	15人
人口千人当たり職員数	58.06人	38.71人	19.35人
各4.1現在	H25年度	H24年度	H23年度
職員数(普通会計)	30人	27人	31人
類似団体職員数	-	17 (12)	18 (13)
ラス指数	93.4 (86.2)	92.0 (84.8)	86.0

※類似団体職員数()は修正値。また、最新の数値については、編集時点で未公表であったため、掲載していない。※ラス指数の()は国家公務員の給与改定特例法による減額措置が無い場合の数値。

〈村の花・木・鳥・魚・名所・旧跡・祭・行事等〉

村花	テッポウユリ	村木	フクギ、ソテツ
村鳥	-	村魚	-
名所・旧跡	番屋跡、マハナ、長浜ビーチ、洞寺公園、凝灰岩石群、観音堂		
祭り、行事	海神祭、ヤガン折目、むんじゆる節の日、「あ」の国まつり、マースヤー等旧正月行事		
名産・特産	ようかん、ソテツみそ、黒糖、栗国の塩、もちきび、もちきびかりんとう		
姉妹都市	-		
その他	-		

〈広域市町村圏・広域計画〉

南部広域市町村圏事務組合
-
-
-

〈基地面積〉 (H25.3末)

米国軍	
基地面積	- ha
市町村面積に占める割合	-
自衛隊	
基地面積	- ha
市町村面積に占める割合	-
合計	- ha
県面積に占める割合	-

〈概要〉

県下 39 位	総面積 H25.10.1	耕地 H27.7.15	宅地 H25.1.1
7.64 km ²	134 ha	370,450 m ²	

県下 38 位	住基人口 H25.3.31	H22国調人口	H17国調人口
775 人	863 人	936 人	
年少人口割合 13.7% (県全体 17.8%) 高齢化率 33.7% (県全体 17.4%)			

住基世帯数 H25.3.31	H22国調世帯数	H17国調世帯数
461 世帯	379 世帯	414 世帯

有権者数 H26.3.2	男	女
631 人	355 人	276 人

沿革

明治41年4月1日	村制施行
-	-
-	-
-	-
-	-

〈基本構想〉

基本構想	平22～平31	中長期財政計画	無
基本計画	平22～平26	(-)	(-)
実施計画	平25～平27	(3年計画)	(1年ローリング)

〈平成26年度主要事業〉

(百万円)

区分	事業名	新・継	事業費
補助	栗国幼小中学校等新築工事	新規	576
補助	沖縄振興推進交付金事業	新規	335
補助	公営住宅整備事業	新規	196
補助	農業水利施設保全合理化事業	新規	30

〈今後の主要プロジェクト〉

(百万円)

区分	事業名	実施年度	事業費
補助	栗国幼・小・中学校建築工事	平26～平27	1,440
補助	四志第一地区畑地かんがい施設整備事業	平27～平29	400
-	-	-	-
-	-	-	-

〈教育〉 (平成25年5月1日現在)

区分	施設数	児童生徒数
村立幼稚園	1園	6人
村立小学校	1校	43人
中学校	1校	14人
村立	1校	14人
村立以外	0校	0人

〈医療〉 (平成24年度)

区分	施設数	病床数
病院	0箇所	0床
村立	0箇所	0床
村立以外	0箇所	0床
診療所	1箇所	0床
村立	0箇所	0床
村立以外	1箇所	0床
住民千人当たり病床数		0.0床

〈産業〉 ① 産業別就業者数 (H22国調) ② 村内純生産 (H23年度実数) (百万円)

※合計欄には「分類不能の産業」を含む

区分	就業者数	構成比
第1次	34人	10.4%
第2次	65人	19.8%
第3次	225人	68.6%
合計	328人	100.0%

分類	純生産	構成比
農林	31	2.0%
水産	5	0.3%
鉱・製造	118	7.6%
建設	139	9.0%
電気ガス水道	18	1.2%
卸売・小売	18	1.2%
金融保険不動産	126	8.2%
運輸・通信	92	6.0%
サービス	318	20.6%
政府サービス生産者	575	37.2%
民間非営利団体	105	6.8%
帰属利子(控除)	(0)	(0.0%)
合計	1,545	100.0%

〈福祉〉

区分	施設数	収容定数
保育所(H25.4.1)	-箇所	-人
村立	-箇所	-人
村立以外	-箇所	-人
村立老人福祉センター(H17年)	0箇所	0人
生活保護率(H24年度平均)人口千人当たり		49.48人

〈財政〉

① 決算収支 (百万円)

区分	H22年度	H23年度	H24年度
歳入総額	2,629	1,421	1,845
歳出総額	2,521	1,278	1,686
形式収支	108	142	159
実質収支	101	45	145
比率	14.3%	6.7%	22.4%
積立金	206	35	145
積立金取崩額	0	180	200
実質単年度収支	164	△201	45

② 主要指標 (百万円)

区分	H22年度	H23年度	H24年度	順位	県平均	市平均	町村平均
財政力指数	0.10	0.10	0.09	38	0.33	0.49	0.27
標準財政規模 a	708	672	647	40	316,524	229,366	87,158
経常収支比率	99.2	98.8	99.6	38	87.6	88.6	85.0
人件費	38.8	39.6	42.5	39	26.6	26.0	28.0
扶助費	1.5	1.9	2.0	10	12.7	15.5	5.8
公債費	20.4	20.5	21.3	34	15.5	16.0	14.4
物件費	18.6	19.4	19.2	36	13.2	12.7	14.5
その他	19.9	17.4	14.6	10	19.6	18.4	22.3
実質赤字比率	-	-	-	-	-	-	-
連結実質赤字比率	-	-	-	-	-	-	-
実質公債費比率	13.4	12.3	12.0	31	10.3	10.9	8.7
将来負担比率	-	-	-	-	63.7	79.4	21.5
税徴収率	89.5	86.6	92.4	12	92.1	92.2	91.6
現年課税分	0.0	93.4	94.3	39	97.6	97.6	97.5
滞納繰越分	0.0	21.8	63.0	1	31.3	31.6	30.1
債務負担行為額 b	0	0	0	-	-	-	-
b/a %	0.0	0.0	0.0	-	-	-	-
地方債現在高 c	1,052	960	885	-	-	-	-
c/a %	148.6	142.7	136.7	8	-	-	-
積立金現在高	843	698	643	-	-	-	-
財政調整基金	511	366	311	-	-	-	-
減債基金	14	14	14	-	-	-	-
その他特目基金	318	318	317	-	-	-	-
住民1人当たり税負担(円)	65,140	70,126	68,295	8	-	-	-
自主財源比率	10.1	26.0	23.2	25	-	-	-

⑤ 公営事業会計等における繰入等の状況 (H24年度 百万円)

区分	実質収支	繰入金	うち財源補填的繰入
国民健康保険事業	3	27	18
老人保健医療事業	0	0	-
介護保険事業(保険)	0	0	0
後期高齢医療事業	1	7	-
区分	実質収支	繰入金	うち基準外繰入
法非適			
簡易水道事業	0	29	14
下水道事業	0	11	7
交通(船舶)事業	0	48	45
観光その他事業	6	0	0
-	0	0	0
法適			
-	0	0	0
-	0	0	0
-	0	0	0

④ 基地関係収入 (H24年度)

区分	金額 (百万円)	比率
助成交付金	0	0.0%
調整交付金	0	0.0%
環境整備	0	0.0%
その他	0	0.0%
合計	0	0.0%

③ 歳入の状況 (H24年度 百万円)

区分	金額	構成
地方税	53	2.9%
地方譲与税	8	0.4%
地方交付税	803	43.5%
普通交付税	544	29.5%
特別交付税	258	14.0%
国庫支出金	412	22.3%
県支出金	132	7.2%
地方債	54	2.9%
その他	383	20.8%
歳入総額	1,845	100.0%

③ 歳出の状況 (H24年度 百万円)

区分	金額	構成
人件費	308	18.3%
物件費	319	18.9%
扶助費	40	2.4%
補助費等	97	5.8%
公債費	144	8.5%
普通建設事業費	491	29.1%
補助事業費	484	28.7%
単独事業費	6	0.4%
その他	287	17.0%
歳出総額	1,686	100.0%


〈行政の特色〉

豊かな自然と先人たちが育んできた歴史風土を大切に守り、活かすことを基本に村全体の秩序ある開発と回復整備に取り組み、新しい文化を創生し、魅力ある村づくり実現に向けて「自然・ひと・暮らし ふくらしやる粟国 てるくふあ島」を基本構想に「島しょ基盤づくり」「産業振興」「生活環境」「教育文化」「健康福祉」「住民参加・行財政運営」の6つの施策に取り組んでいます。

温もりの海郷 渡名喜

と な き そ ん

渡名喜村



市町村コード	473561	類型	I-0
所在地	〒901-3692 渡名喜村1917-3		
TEL	(098)-989-2002	FAX	(098)-989-2197
ホームページ	http://www.vill.tonaki.okinawa.jp/		
指定地域	離島・過疎・辺地・農業振興・観光促進・産業高度		

〈組織〉

(平成26年3月31日現在)

村長	うえはらのぼる 上原昇 任期 H30.2.26 (3期)	副村長	-
副村長	-	教育長	ひがえいしん 比嘉榮進 任期 H26.3.31 (1期)

議長	ひがもとあき 比嘉幹昭	副議長	ひがまさき 比嘉正樹
議員	条例定数	現議員数	任期満了日
	7	7	H26.9.27
	常任委員会		党派構成
	無	共産 1 無所属 6	- - - - -

H25.4.1現在	合計	普通会計	特別会計
職員	25人	24人	1人
人口千人 当たり職員数	62.03人	59.55人	2.48人
各4.1現在	H25年度	H24年度	H23年度
職員数 (普通会計)	24人	23人	25人
類似団体 職員数	-	8 (4)	7 (3)
ラス指数	94.3 (87.1)	94.7 (87.4)	87.6

※類似団体職員数は修正値。また、最新の数値については、編集時点で未公表であったため、掲載していない。 ※ラス指数の()は国家公務員の給与改定特例法による減額措置が無い場合の数値。

〈村の花・木・鳥・魚・名所・旧跡・祭・行事等〉

村花	河原なでしこ	村木	福木
村鳥	-	村魚	-
名所・旧跡	里遺跡、大本田林道(島尻毛、大本田展望台)		
祭り、行事	海神祭・水上運動会・渡名喜祭り・島ノ一祭		
名産・特産	もちきび、島人参、島ラッキョウ、野菜漬物、クッキー、アオサ、 チョーギリ、ソデイカスモーク、かつおのハラモ		
姉妹都市	-		
その他	平成9年沖縄県立自然公園指定 平成12年国の重要建造物郡保存地区に選定		

〈広域市町村圏・広域計画〉

南部広域市町村圏
-
-
-

〈基地面積〉 (H25.3末)

米国軍	
基地面積	24.5 ha
市町村面積に占める割合	6.4%
自衛隊	
基地面積	- ha
市町村面積に占める割合	-
合計	24.5 ha 6.4%
県面積に占める割合	0.0%

〈概要〉

県下 41 位			
総面積 H25.10.1	耕地 H27.7.15	宅地 H25.1.1	
3.84 km ²	22 ha	124,831 m ²	

県下 41 位		
住基人口 H25.3.31	H22国調人口	H17国調人口
403 人	452 人	531 人
年少人口割合 7.74% (県全体 17.8%) 高齢化率 33.4% (県全体 17.4%)		

住基世帯数 H25.3.31	H22国調世帯数	H17国調世帯数
221 世帯	246 世帯	287 世帯

有権者数 H26.3.2	男	女
353 人	191 人	162 人

沿革

明治41年4月1日	村制施行
-	-
-	-
-	-
-	-

〈基本構想〉

基本構想	平24～平33	中長期財政計画	無
基本計画	平24～平28	(- -)	
実施計画	平24～平26	(3年計画 1年ローリング)	

〈平成26年度主要事業〉

(百万円)

区分	事業名	新・継	事業費
補助	漁村地域整備交付金事業	継続	43
補助	農業体質強化基盤整備促進事業	継続	13
補助	村道4号線道路改良事業	継続	95
-	-	-	-

〈今後の主要プロジェクト〉

(百万円)

区分	事業名	実施年度	事業費
補助	漁村地域整備交付金事業	平20～平成27	751
-	-	-	-
-	-	-	-
-	-	-	-

〈教育〉 (平成25年5月1日現在)

区分	施設数	児童生徒数
村立幼稚園	1園	6人
村立小学校	1校	14人
中学校	1校	10人
村立	1校	10人
村立以外	0校	0人

〈医療〉 (平成24年度)

区分	施設数	病床数
病院	0箇所	0床
村立	0箇所	0床
村立以外	0箇所	0床
診療所	1箇所	0床
村立	0箇所	0床
村立以外	1箇所	0床
住民千人当たり病床数		0.0床

〈財政〉

① 決算収支 (百万円)

区分	H22年度	H23年度	H24年度
歳入総額	996	1,146	1,154
歳出総額	901	1,074	1,100
形式収支	95	72	54
実質収支	79	72	47
比率	16.6%	16.1%	11.2%
積立金	61	57	25
積立金取崩額	0	0	0
実質単年度収支	72	49	△1

⑤ 公営事業会計等における繰入等の状況 (H24年度 百万円)

区分	実質収支	繰入金	うち財源補填的繰入	
国民健康保険事業	27	14	1	
老人保健医療事業	0	0		
介護保険事業(保険)	0	0	0	
後期高齢医療事業	0	3		
区分	実質収支	繰入金	うち基準外繰入	
法非適	簡易水道事業	0	28	11
	下水道事業	0	9	7
	-	0	0	0
	-	0	0	0
法適	-	0	0	0
	-	0	0	0
	-	0	0	0

③ 歳入の状況 (H24年度 百万円)

区分	金額	構成
地方税	23	2.0%
地方譲与税	2	0.2%
地方交付税	557	48.3%
普通交付税	367	31.8%
特別交付税	190	16.5%
国庫支出金	115	10.0%
県支出金	283	24.5%
地方債	65	5.6%
その他	109	9.4%
歳入総額	1,154	100.0%

〈産業〉 ① 産業別就業者数(H22国調) ② 村内純生産 (H23年度実数)(百万円)

※合計欄には「分類不能の産業」を含む

区分	就業者数	構成比
第1次	55人	24.0%
第2次	37人	16.2%
第3次	137人	59.8%
合計	229人	100.0%

分類	純生産	構成比
農林	3	0.2%
水産	49	3.7%
鉱・製造	0	0.0%
建設	575	43.5%
電気ガス水道	64	4.8%
卸売・小売	12	0.9%
金融保険不動産	43	3.3%
運輸・通信	13	1.0%
サービス	109	8.2%
政府サービス生産者	422	31.9%
民間非営利団体	32	2.4%
帰属利子(控除)	(0)	(0.0%)
合計	1,322	100.0%

〈福祉〉

区分	施設数	収容定数
保育所(H25.4.1)	-箇所	-人
村立	-箇所	-人
村立以外	-箇所	-人
村立老人福祉センター(H17年)	1箇所	150人
生活保護率(H24年度平均)人口千人当たり		24.71人

② 主要指標 (百万円)

区分	H22年度	H23年度	H24年度	順位	県平均	市平均	町村平均
財政力指数	0.06	0.06	0.06	41	0.33	0.49	0.27
標準財政規模 a	476	446	418	41	316,524	229,366	87,158
経常収支比率	91.8	99.4	107.7	41	87.6	88.6	85.0
人件費	42.6	48.1	51.5	41	26.6	26.0	28.0
扶助費	0.9	0.7	1.3	3	12.7	15.5	5.8
公債費	17.7	18.7	20.1	31	15.5	16.0	14.4
物件費	16.7	17.7	17.9	33	13.2	12.7	14.5
その他	14.0	14.2	16.9	17	19.6	18.4	22.3
実質赤字比率	-	-	-		-	-	-
連結実質赤字比率	-	-	-		-	-	-
実質公債費比率	13.2	13.0	12.8	36	10.3	10.9	8.7
将来負担比率	43.0	25.5	7.0		63.7	79.4	21.5
税徴収率	94.9	94.3	92.2	14	92.1	92.2	91.6
現年課税分	0.0	96.7	96.3	34	97.6	97.6	97.5
滞納繰越分	0.0	52.6	36.5	7	31.3	31.6	30.1
債務負担行為額 b	0	0	0				
b/a %	0.0	0.0	0.0				
地方債現在高 c	752	721	710				
c/a %	158.1	161.5	169.7	21			
積立金現在高	258	314	339				
財政調整基金	249	306	330				
減債基金	2	2	2				
その他特目基金	7	7	7				
住民1人当たり税負担(円)	62,887	61,015	57,536	4			
自主財源比率	13.3	13.7	11.0	41			

④ 基地関係収入 (H24年度)

区分	金額 (百万円)	比率
助成交付金	0	0.0%
調整交付金	0	0.0%
環境整備	77	83.7%
その他	15	16.3%
合計	92	100.0%

〈行政の特色〉

「温もりの海郷、渡名喜」の将来像を受けて次の目標を設定し、村民、郷友会等の協働の元に目標を実現していく。

- 1 笑顔あふれる元気な島・渡名喜
- 2 自然と共生する知恵のある島・渡名喜
- 3 創意工夫に満ちた活力ある島・渡名喜
- 4 郷土文化とともてなしの心を大切にす島・渡名喜
- 5 夢の実現に向けて行動する島・渡名喜