

平成27年度
市町村公営企業
決算の概要

平成28年 12月 2日
沖縄県企画部市町村課

<資料目次>

・ 市町村公営企業決算のまとめ	1
1 事業数	2
2 職員数	3
3 決算規模	4
4 全体経営の状況	5
5 料金収入	6
6 企業債現在高	7
7 他会計繰入金	8
・ 地方公営企業関係用語説明	9

平成27年度市町村公営企業決算のまとめ

(1)事業数

- 事業数は126事業であり、前年度より1事業増加している。
- 事業別にみると、下水道事業が最も多く、次いで水道事業、その他事業となっている。

(2)職員数

- 職員数は、前年度比18人減(△2.0%)の900人となっている。
- 事業別にみると、水道事業が最も多く、次に下水道事業、交通事業となっている。

(3)決算規模

- 平成27年度決算規模は、前年度比3億円増(+0.4%)の813億円となっている。
- 事業別にみると、水道事業が最も多く、次いで下水道事業、その他事業となっている。

(4)経営の状況

- 黒字事業数は前年度比6事業増の121事業であり、全体の97.6%を占めている。
- 総収支は、前年度比14億円増(+27.3%)の65億円となっている。

(5)料金収入の状況

- 料金収入は、前年度比6億円増(+1.4%)の474億円となっている。
- 事業別にみると水道事業が最も高く68.2%の割合を占めている。

(6)企業債現在高の状況

- 企業債現在高は、前年度比38億円減(△2.4%)の1,522億円となっている。
- 事業別にみると、下水道事業が最も多く、全体の67.6%の割合を占めている。

(7)他会計繰入金

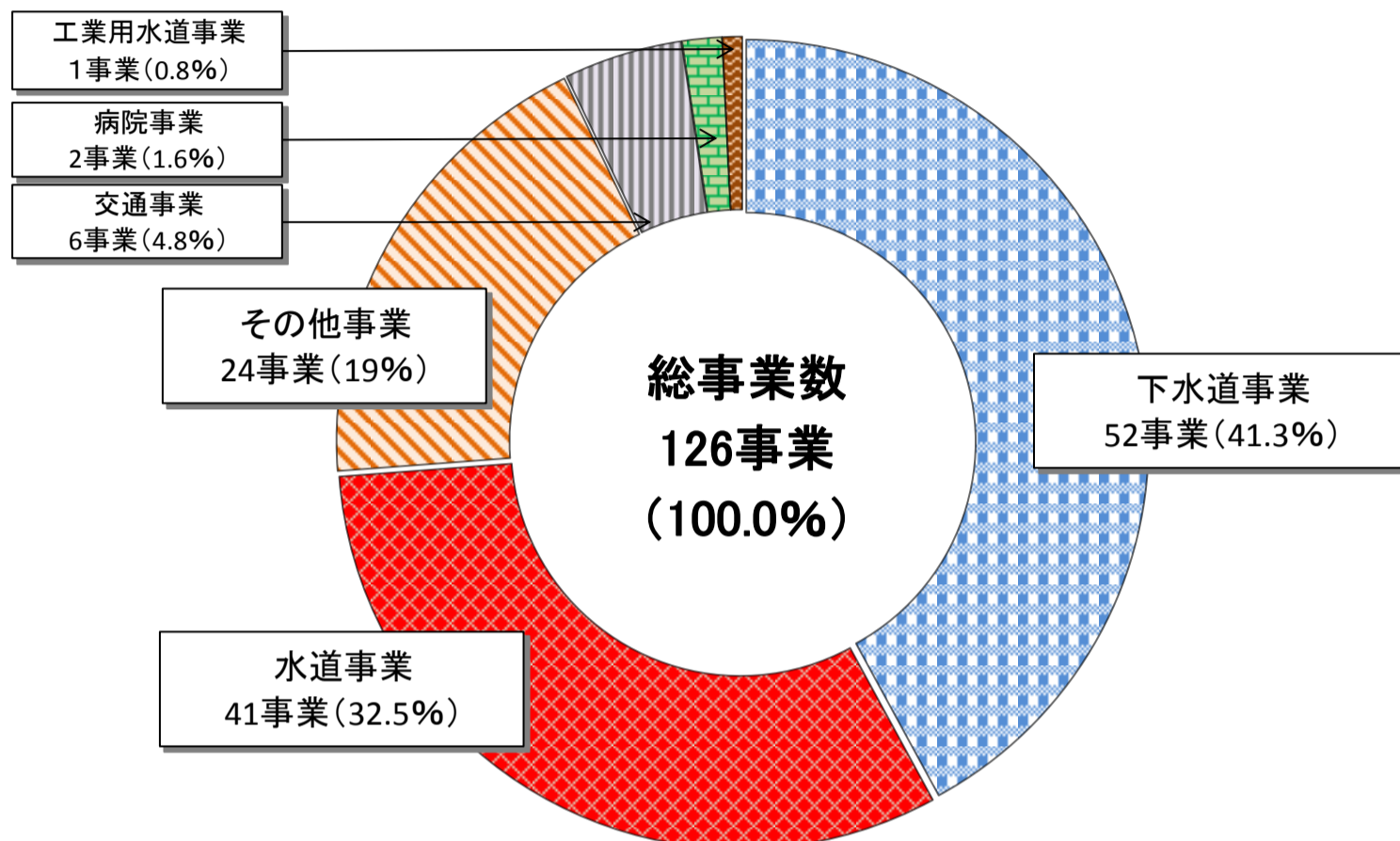
- 他会計繰入金(一般会計等の負担)は、前年度比9億円減(△7.9%)の100億円となっている。
- 事業別にみると、下水道事業が最も多く、全体の77.9%の割合を占めている。

(注)各項目の数値は、表示単価未満を四捨五入したものであり、その内訳を合計した数値は合計欄の数値と一致しない場合がある。

1. 事業数

- ・平成27年度末現在126事業で、前年度より1事業の増加となっており、内訳は次のとおり。
新規事業 金武町【法非適用】下水道(農業集落排水事業)
- ・事業別にみると、下水道事業が最も多く、次いで水道事業、その他事業となっている。

地方公営企業の事業数の状況



法適用企業 : 公営企業のうち地方公営企業法の全部又は財務規定等の一部を適用しているもの
 法非適用企業 : 公営企業のうち地方公営企業法の規定を適用していないもの

地方公営企業の事業数の推移

(単位:事業、%)

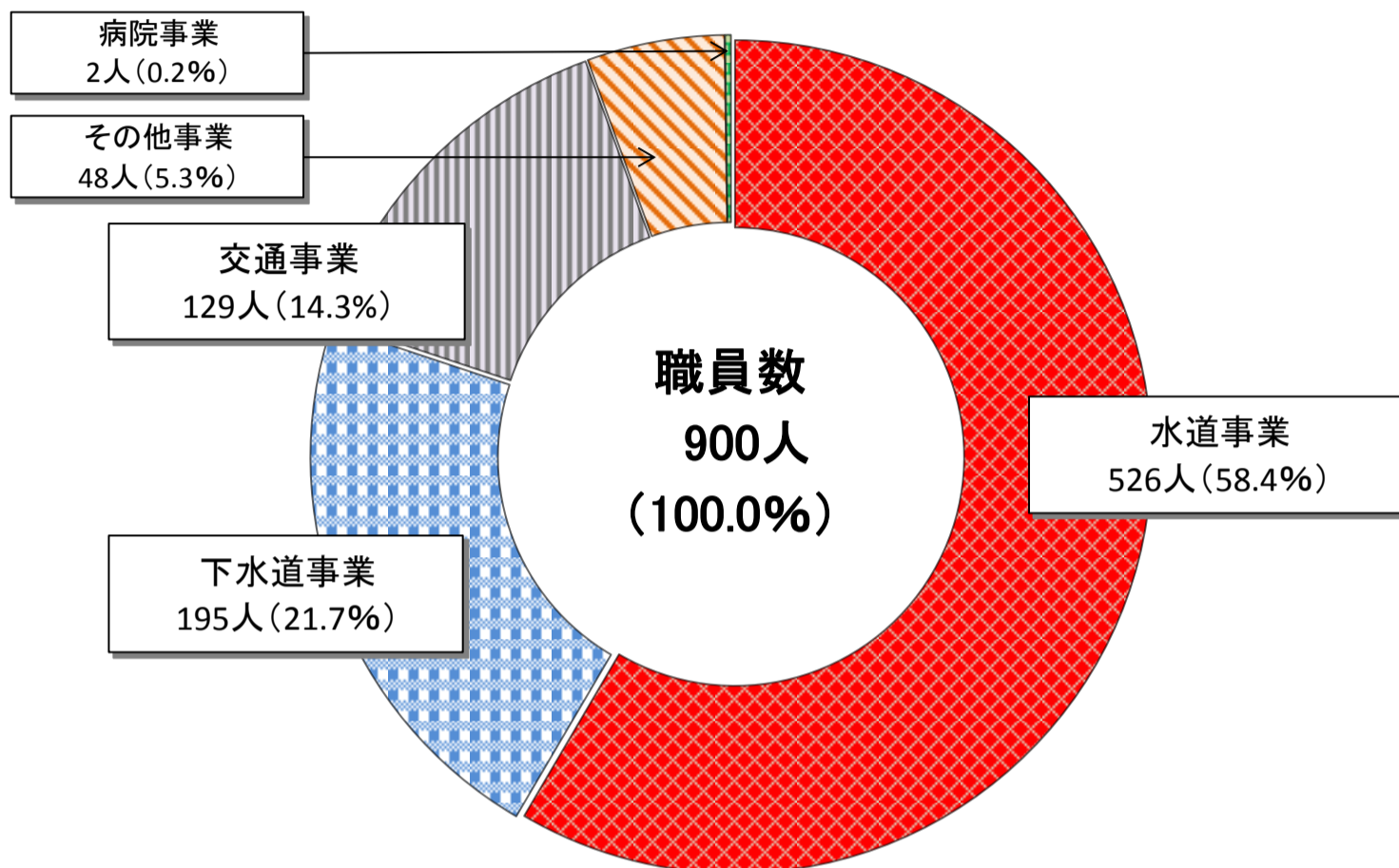
区分 事業名	H23	H24	H25	H26	H27	対前年度比較		(参考) 対平成23年度比較	
	(A)	(B)	(C)	(D)	(E)	増減数 (E)-(D)	増減率 ((E)-(D))/(D)	増減数 (E)-(A)	増減率 ((E)-(A))/(A)
水道	42 (15)	42 (15)	42 (15)	41 (14)	41 (14)	0 (0)	0.0 (0.0)	△ 1 (△ 1)	△ 2.4 (△ 6.7)
工業用水道	- (0)	- (0)	1 (0)	1 (0)	1 (0)	0 (0)	0.0 (0.0)	1 (0)	0.0 (0.0)
交通	6 (4)	6 (4)	6 (4)	6 (4)	6 (4)	0 (0)	0.0 (0.0)	0 (0)	0.0 (0.0)
病院	2 (0)	2 (0)	2 (0)	2 (0)	2 (0)	0 (0)	0.0 (0.0)	0 (0)	0.0 (0.0)
下水道	49 (48)	49 (48)	51 (50)	51 (50)	52 (51)	1 (1)	2.0 (2.0)	3 (3)	6.1 (6.3)
その他	24 (23)	24 (23)	23 (23)	24 (24)	24 (24)	0 (0)	0.0 (0.0)	0 (1)	0.0 (4.3)
合計	123 (90)	123 (90)	125 (92)	125 (92)	126 (93)	1 (1)	0.8 (1.1)	3 (3)	2.4 (3.3)

- (注1) ()は、事業数のうち、法非適事業の数値である。
 (注2) 水道事業は、簡易水道事業を含んだ数値である。
 (注3) 交通事業は、離島地域における航路船舶事業である。

2. 職員数

- ・ 職員数は、前年度比18人減(△2.0%)の900人である。
- ・ 事業別にみると、水道事業が最も多く、次に下水道事業、交通事業となっている。
なお、過去5年間の推移をみると、98人(△9.8%)の減少となっている。

地方公営企業の職員数の状況



地方公営企業の職員数の推移

(単位:人、%)

区分 事業名	H23	H24	H25	H26	H27	対前年度比較		(参考) 対平成23年度比較	
	(A)	(B)	(C)	(D)	(E)	増減数 (E)-(D)	増減率 ((E)-(D))/(D)	増減数 (E)-(A)	増減率 ((E)-(A))/(A)
水道	566 (26)	558 (27)	552 (27)	530 (20)	526 (19)	△ 4 (△ 1)	△ 0.8 (△ 5.0)	△ 40 (△ 7)	△ 7.1 (△ 26.9)
工業用水道	- (0)	- (0)	- (0)	- (0)	- (0)	0 (0)	0.0 (0.0)	0 (0)	0.0 (0.0)
交通	124 (78)	126 (78)	124 (78)	127 (79)	129 (80)	2 (1)	1.6 (1.3)	5 (2)	4.0 (2.6)
病院	40 (0)	2 (0)	2 (0)	2 (0)	2 (0)	0 (0)	0.0 (0.0)	△ 38 (0)	△ 95.0 (0.0)
下水道	193 (148)	192 (146)	197 (147)	189 (142)	195 (148)	6 (6)	3.2 (4.2)	2 (0)	1.0 (0.0)
その他	75 (75)	75 (75)	62 (62)	70 (70)	48 (48)	△ 22 (△ 22)	△ 31.4 (△ 31.4)	△ 27 (△ 27)	△ 36.0 (△ 36.0)
合計	998 (327)	953 (326)	937 (314)	918 (311)	900 (295)	△ 18 (△ 16)	△ 2.0 (△ 5.1)	△ 98 (△ 32)	△ 9.8 (△ 9.8)

(注1) ()は、職員数のうち、法非適事業の数値である。

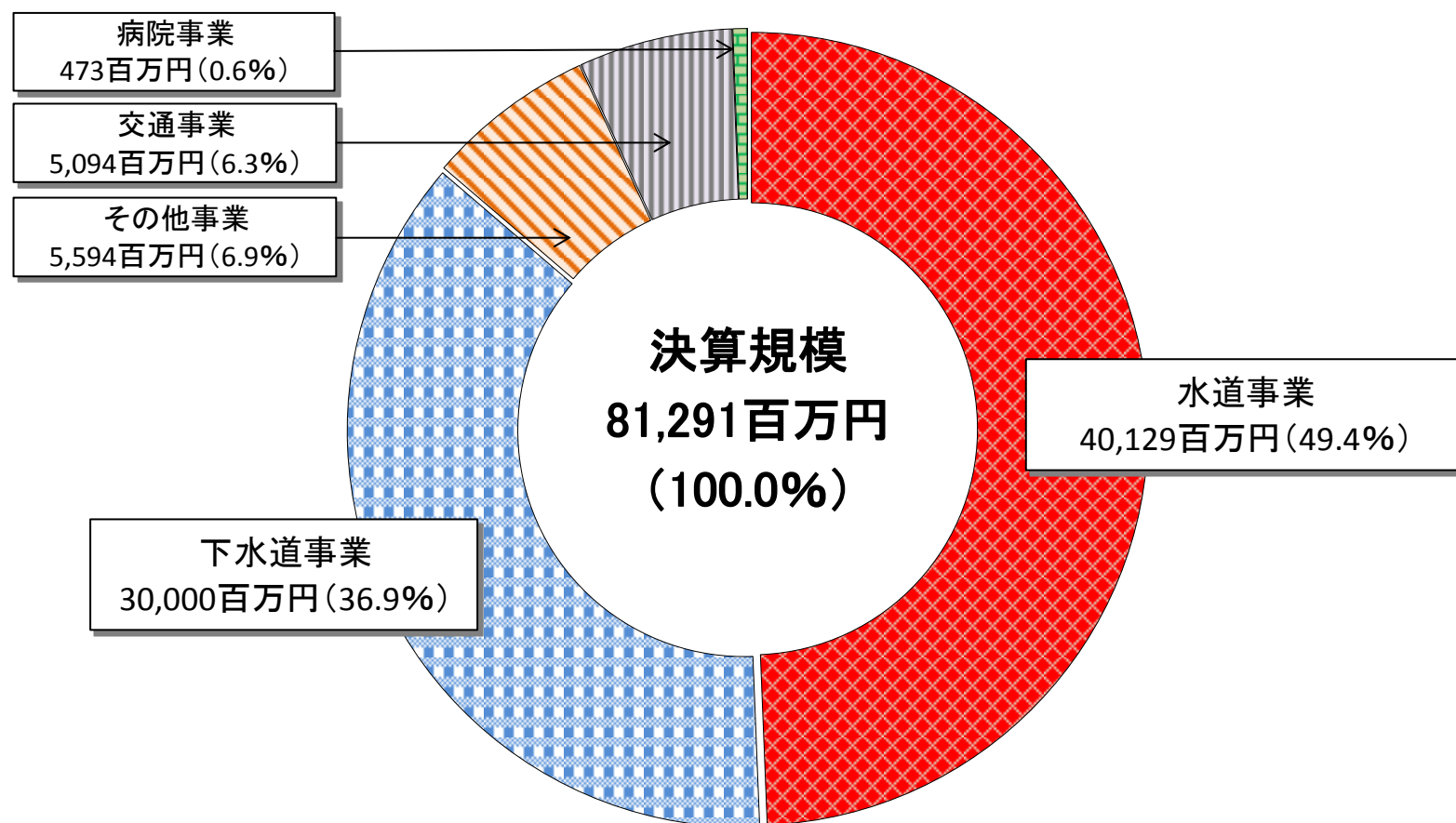
(注2) 水道事業は、簡易水道事業を含んだ数値である。

(注3) 交通事業は、離島地域における航路船舶事業である。

3. 決算規模

- ・平成27年度決算規模は、前年度比293百万円増(+0.4%)の81,291百万円となっている。
- ・事業別にみると、水道事業が最も多く、次いで下水道事業、その他事業となっている。

平成27年度地方公営企業の決算規模の状況



地方公営企業の決算規模の推移

(単位:百万円、%)

区分 事業名	H23	H24	H25	H26	H27	対前年度比較		(参考) 対平成23年度比較	
	(A)	(B)	(C)	(D)	(E)	増減額 (E)-(D)	増減率 ((E)-(D))/(D)	増減額 (E)-(A)	増減率 ((E)-(A))/(A)
水道	38,560 (3,332)	39,091 (3,245)	38,900 (2,816)	40,467 (1,816)	40,129 (1,983)	△ 338 (167)	△ 0.8 (9.2)	1,569 (△ 1,349)	4.1 (△ 40.5)
工業用水道	- (0)	- (0)	1 (0)	1 (0)	1 (0)	0 (0)	0.0 (0.0)	1 (0)	0.0 (0.0)
交通	3,774 (1,824)	3,687 (1,853)	4,474 (2,917)	4,163 (2,972)	5,094 (4,138)	931 (1,166)	22.4 (39.2)	1,320 (2,314)	35.0 (126.9)
病院	1,553 (0)	706 (0)	682 (0)	671 (0)	473 (0)	△ 198 (0)	△ 29.5 (0.0)	△ 1,080 (0)	△ 69.5 (0.0)
下水道	28,959 (23,117)	28,102 (22,265)	27,005 (21,653)	29,860 (23,991)	30,000 (24,331)	140 (340)	0.5 (1.4)	1,041 (1,214)	3.6 (5.3)
その他	6,344 (6,308)	6,525 (6,082)	6,611 (6,611)	5,836 (5,836)	5,594 (5,594)	△ 242 (△ 242)	△ 4.1 (△ 4.1)	△ 750 (△ 714)	△ 11.8 (△ 11.3)
合計	79,190 (34,581)	78,111 (33,445)	77,673 (33,997)	80,998 (34,615)	81,291 (36,046)	293 (1,431)	0.4 (4.1)	2,101 (1,465)	2.7 (4.2)

(注1) ()は、決算規模のうち、法非適事業の数値である。

(注2) 水道事業は、簡易水道事業を含んだ数値である。

(注3) 交通事業は、離島地域における航路船舶事業である。

(注4) 決算規模の算出は次のとおりとした。

法適用企業 : 総費用(税込み) - 減価償却費 + 資本的支出

法非適用企業 : 総費用 + 資本的支出 + 積立金 + 繰上充用金

4. 全体経営の状況

- ・ 公営企業全体の経営状況は、黒字事業数は前年度比6事業増の121事業であり、全体の97.6%を占めている。赤字事業数は、前年度比5事業減の3事業となっている。
- ・ 公営企業全体の総収支額は、前年度比1,402百万円増の6,543百万円となっている。内訳として、法適用企業が4,918百万円、法非適用企業が1,625百万円となっている。

全体の経営状況

(単位:事業、百万円)

区分	26			27			増減		
	法適用	法非適用	合計	法適用	法非適用	合計	法適用	法非適用	合計
黒字事業数	25 (80.6%)	90 (97.8%)	115 (93.5%)	29 (93.5%)	92 (98.9%)	121 (97.6%)	4	2	6
黒字額	3,871	1,686	5,557	5,027	1,632	6,659	1,156	-54	1,102
赤字事業数	6 (19.4%)	2 (2.2%)	8 (6.5%)	2 (6.5%)	1 (1.1%)	3 (2.4%)	△4	△1	△5
赤字額(△)	401	15	416	109	6	115	-292	-9	-301
総事業数	30	93	123	31	93	124	1	0	1
収支	3,470	1,671	5,141	4,918	1,625	6,543	1,448	△46	1,402

(注1) 本表で示す事業数は、「1.事業数」の数とは一致しない。(石垣市(法適用簡易水道)の決算は上水道に含めており那覇市(法適用病院事業)は特別会計を廃止しているため、本表に含めない。)

(注2) 黒字額、赤字額は、法適用企業にあつては純損益、法非適用企業にあつては実質収支であり、他会計繰入金等を含む。

(注3) ()は、総事業数(建設中のものを除く。)に対する割合。

全体の経営状況(事業別総収支額)

(単位:百万円、%)

区分 年度	法適用企業			法非適用企業			合計			
	26 (A)	27 (B)	増減額 (B)-(A)	26 (C)	27 (D)	増減額 (D)-(C)	26 (E)	27 (F)	増減額 (F)-(E)	増減率 ((F)-(E))/(E)
水道	3,095	4,341	1,246	267	106	△161	3,362	4,447	1,085	32.3
工業用水道	2	2	-	-	-	-	2	2	-	0.0
交通	△244	125	369	114	236	122	△130	361	491	△377.7
病院	△41	△29	12	-	-	-	△41	△29	12	△29.3
下水道	658	479	△179	664	886	222	1,322	1,365	43	3.3
その他	-	-	-	626	397	△229	626	397	△229	△36.6
合計	3,470	4,918	1,448	1,671	1,625	△46	5,141	6,543	1,402	27.3

(注1) 水道事業は、簡易水道事業を含んだ数値である。

(注2) 交通事業は、離島地域における航路船舶事業である。

(注3) 総収支額は、法適用企業にあつては純損益、法非適用企業にあつては実質収支であり、算出は次のとおりとした。

法適用企業 : 営業損益+営業外損益+特別損益

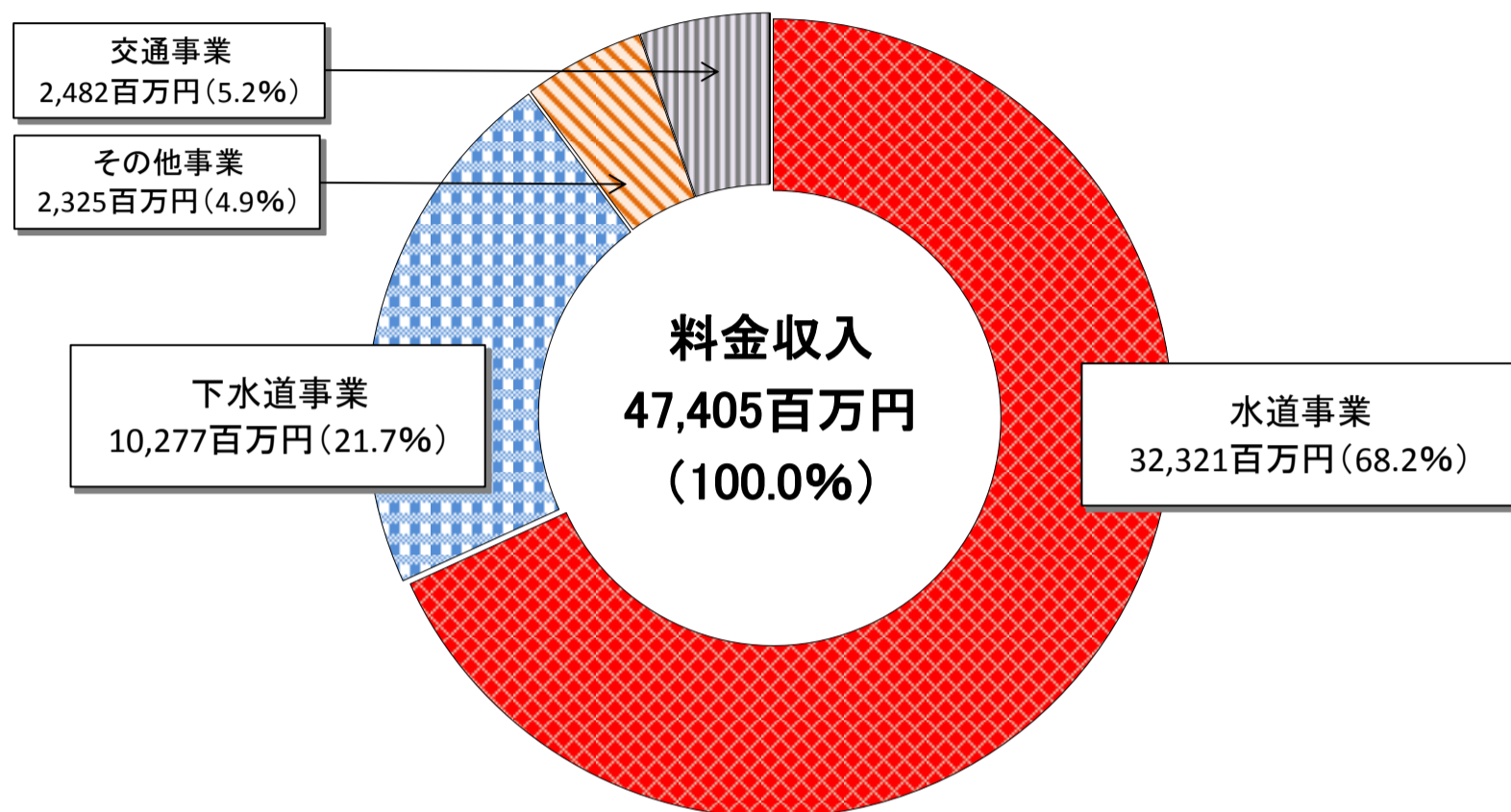
法非適用企業 : 形式収支-翌年度に繰越すべき財源

※形式収支 = (総収益-総費用) + (資本的収入-資本的支出) - 積立金 + 前年度からの繰越金 - 前年度繰上充用金 + 収益的収支に充てた地方債 + 収益的収支に充てた他会計借入金

5. 料金収入

- ・ 料金収入は、前年度比649百万円増(+1.4%)の47,405百万円となっている。
- ・ 総収益に占める料金収入の比率は、前年度比0.9%増の77.0%となっている。
- ・ 事業別にみると水道事業が最も高く68.2%の割合を占めている。

地方公営企業の料金収入の状況



地方公営企業の料金収入の状況(対前年度比較)

(単位:百万円、%)

区分 年度	法適用企業			法非適用企業			合計			
	26 (A)	27 (B)	増減額 (B)-(A)	26 (C)	27 (D)	増減額 (D)-(C)	26 (E)	27 (F)	増減額 (F)-(E)	増減率 ((F)-(E))/(E)
水道	31,140 (85.1)	31,608 (85.6)	468	698 (70.3)	713 (67.8)	15	31,838 (84.7)	32,321 (85.1)	482	1.5
工業用水道	0 (5.4)	0 (6.0)	-	- (0.0)	- (0.0)	-	0 (5.4)	0 (5.4)	-	0.0
交通	768 (68.2)	775 (62.3)	7	1,549 (83.1)	1,708 (75.7)	159	2,317 (77.5)	2,482 (70.9)	165	7.1
病院	- (0.0)	- (0.0)	-	- (0.0)	- (0.0)	-	- (0.0)	- (0.0)	-	-
下水道	3,312 (62.5)	3,385 (66.9)	74	6,588 (57.1)	6,891 (59.5)	303	9,900 (58.8)	10,277 (86.0)	377	3.8
その他	- (0.0)	- (0.0)	-	2,700 (73.5)	2,325 (74.9)	△375	2,700 (73.5)	2,325 (74.9)	△375	△13.9
合計	35,220 (81.2)	35,768 (82.0)	548	11,535 (66.7)	11,637 (63.9)	101	46,755 (76.1)	47,405 (77.0)	649	1.4

(注1) 水道事業は、簡易水道事業を含んだ数値である。

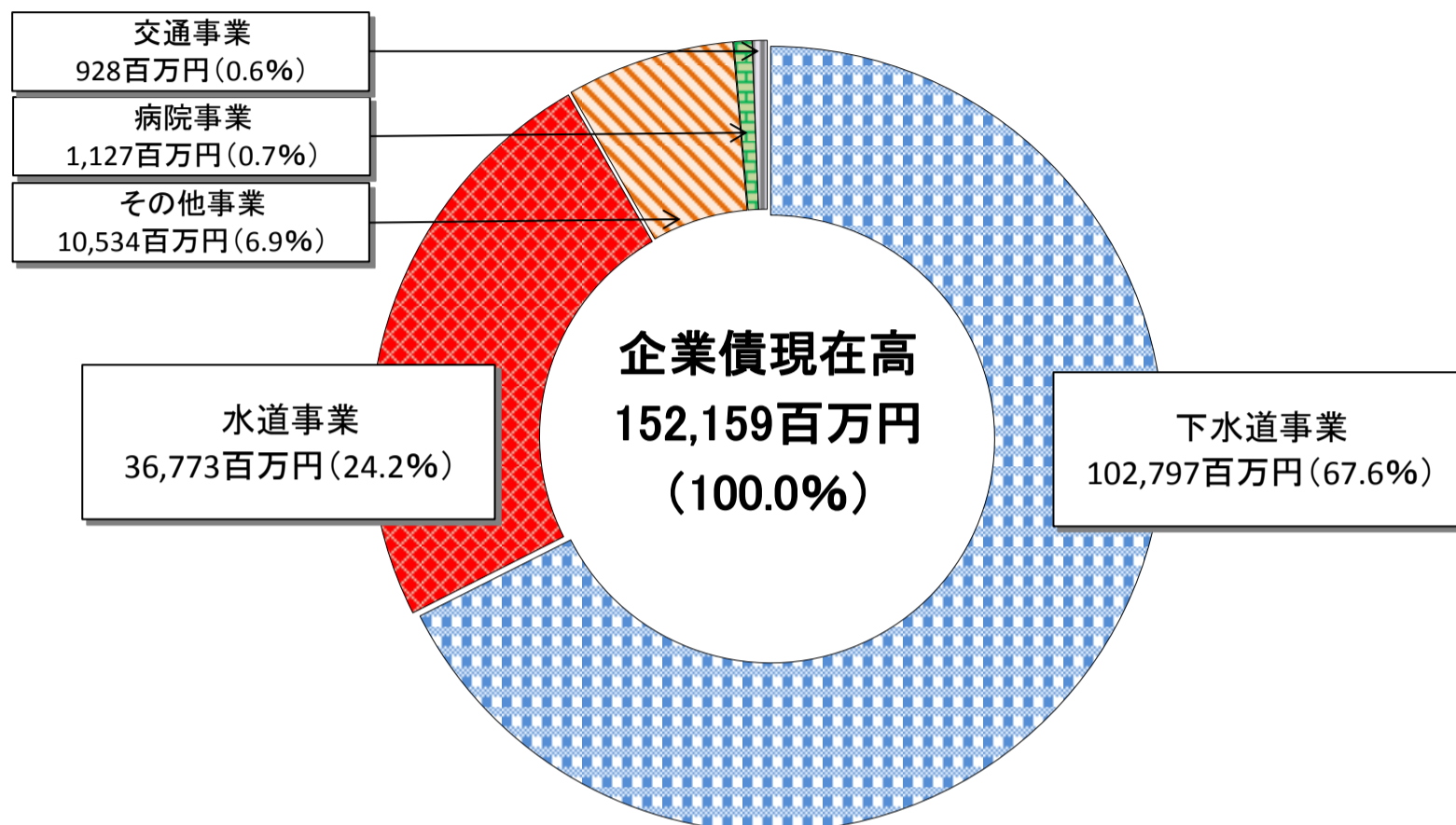
(注2) 交通事業は、離島地域における航路船舶事業である。

(注3) ()内の数値は、総収益に占める料金収入比率である。

6. 企業債現在高

- ・企業債現在高は、前年度比3,779百万円減(△2.4%)の152,159百万円となっている。
- ・事業別にみると、下水道事業が最も多く、全体の67.6%の割合を占めている。
- なお、5年間の推移をみると、15,158百万円(△9.1%)の減少となっている。

企業債事業別現在高の状況



企業債事業別現在高の推移

(単位:百万円、%)

区分 事業名	H23	H24	H25	H26	H27	対前年度比較		(参考) 対平成23年度比較	
	(A)	(B)	(C)	(D)	(E)	増減額 (E)-(D)	増減率 ((E)-(D))/(D)	増減額 (E)-(A)	増減率 ((E)-(A))/(A)
水道	47,383 (7,572)	44,200 (7,302)	41,820 (7,312)	39,282 (5,189)	36,773 (4,990)	△ 2,509 (△ 199)	△ 6.4 (△ 3.8)	△ 10,610 (△ 2,582)	△ 22.4 (△ 34.1)
工業用水道	- (0)	- (0)	- (0)	- (0)	- (0)	0 (0)	0.0 (0.0)	0 (0)	0.0 (0.0)
交通	224 (74)	477 (0)	981 (357)	1,018 (416)	928 (357)	△ 90 (△ 59)	△ 8.8 (△ 14.1)	704 (283)	314.5 (382.7)
病院	2,238 (0)	1,874 (0)	1,541 (0)	1,155 (0)	1,127 (0)	△ 28 (0)	△ 2.4 (0.0)	△ 1,111 (0)	△ 49.6 (0.0)
下水道	107,624 (89,226)	106,420 (89,058)	105,007 (88,263)	103,967 (87,805)	102,797 (87,392)	△ 1,170 (△ 414)	△ 1.1 (△ 0.5)	△ 4,827 (△ 1,835)	△ 4.5 (△ 2.1)
その他	9,848 (9,416)	11,078 (11,078)	9,978 (9,978)	10,516 (10,516)	10,534 (10,534)	18 (18)	0.2 (0.2)	686 (1,118)	7.0 (11.9)
合計	167,317 (106,288)	164,049 (107,438)	159,327 (105,910)	155,938 (103,926)	152,159 (103,272)	△ 3,779 (△ 654)	△ 2.4 (△ 0.6)	△ 15,158 (△ 3,016)	△ 9.1 (△ 2.8)

(注1) ()は、企業債事業別現在高のうち、法非適事業の数値である。

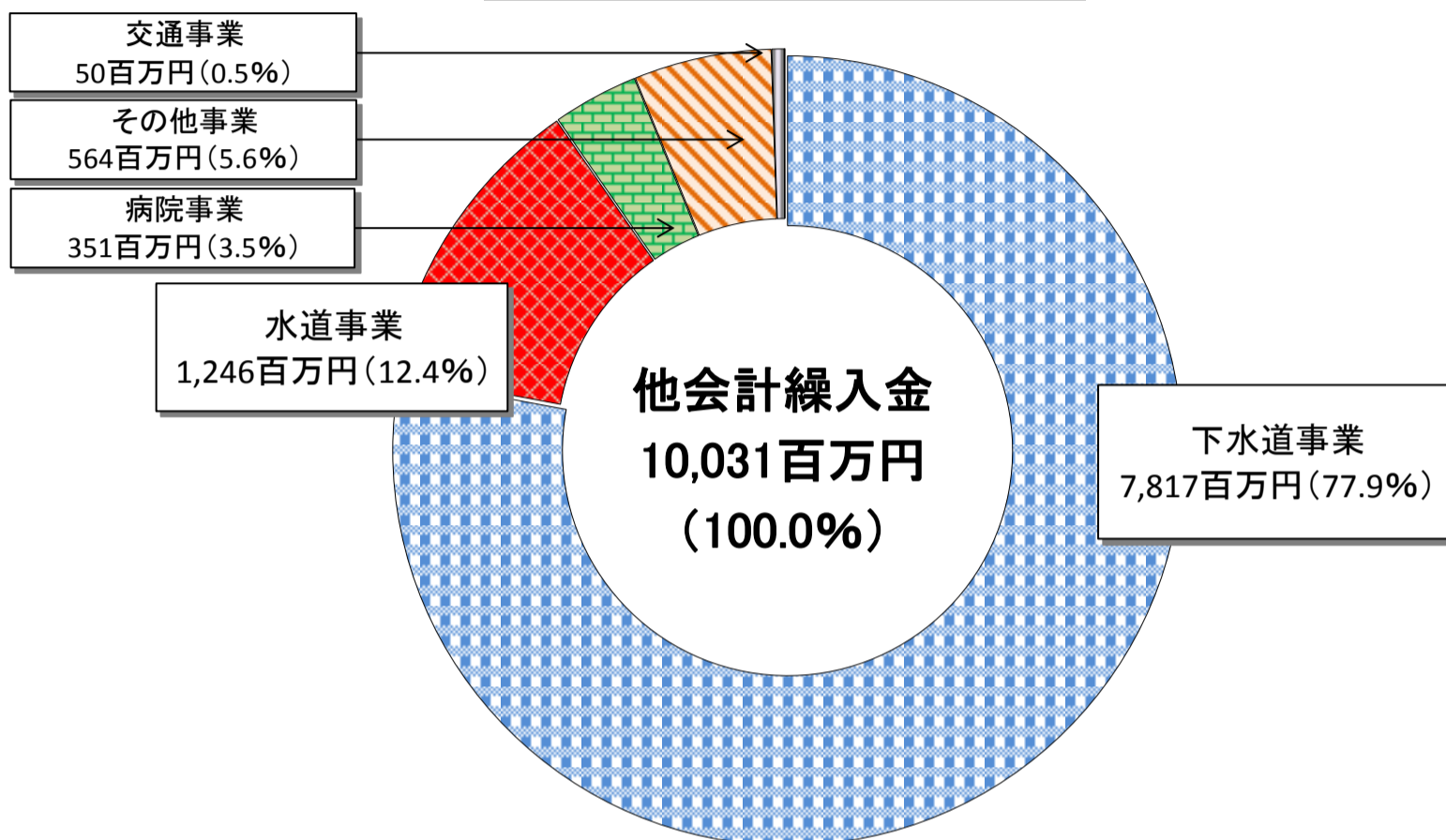
(注2) 水道事業は、簡易水道事業を含んだ数値である。

(注3) 交通事業は、離島地域における航路船舶事業である。

7. 他会計繰入金

- ・ 他会計繰入金（一般会計等の負担）は、前年度比860百万円減（△7.9%）の10,031百万円となっている。
- ・ 事業別にみると、下水道事業が最も多く、全体の77.9%の割合を占めている。
- ・ 収益的収入への繰入金は前年度比793百万円減の5,775百万円、資本的収入への繰入金は前年度比67百万円減の4,256百万円となっている。

地方公営企業への他会計繰入金の状況



地方公営企業への他会計繰入金の状況(対前年度比較)

(単位:百万円、%)

区分 年度	収益的収入への繰入金			資本的収入への繰入金			合計			
	26 (A)	27 (B)	増減額 (B)-(A)	26 (C)	27 (D)	増減額 (D)-(C)	26 (E)	27 (F)	増減額 (F)-(E)	増減率 ((F)-(E))/(E)
水道	649 (251)	463 (234)	△186 (△17)	983 (612)	783 (404)	△200 (△208)	1,632 (863)	1,246 (638)	△386 (△225)	△23.7 (△26.1)
工業用水道	3 (0)	3 (0)	- (0)	- (0)	- (0)	- (0)	3 (0)	3 (0)	- (0)	0.0 (0.0)
交通	106 (36)	38 (16)	△68 (△20)	112 (98)	12 (0)	△100 (△98)	218 (134)	50 (16)	△168 (△118)	△77.1 (△88.1)
病院	240 (0)	236 (0)	△4 (0)	211 (0)	115 (0)	△96 (0)	451 (0)	351 (0)	△100 (0)	△22.2 (0.0)
下水道	5,318 (4,529)	4,930 (4,189)	△388 (△340)	2,938 (2,400)	2,887 (2,342)	△51 (△58)	8,256 (6,929)	7,817 (6,531)	△439 (△398)	△5.3 (△5.7)
その他	252 (252)	105 (105)	△147 (△147)	79 (79)	459 (459)	380 (380)	331 (331)	564 (564)	233 (233)	70.4 (70.4)
合計	6,568 (5,068)	5,775 (4,544)	△793 (△524)	4,323 (3,189)	4,256 (3,205)	△67 (16)	10,891 (8,257)	10,031 (7,749)	△860 (△508)	△7.9 (△6.2)

(注1) 水道事業は、簡易水道事業を含んだ数値である。

(注2) 交通事業は、離島地域における航路船舶事業である。

(注3) 繰入金とは、公営企業会計に対し、事業運営に関する財源の補てん等、又は建設投資等にかかる一般会計負担である。

【参考資料】 地方公営企業関係用語説明

法適用企業	<p>地方公営企業法（昭和27年法律第292号）の全部又は財務規定を適用している事業であり、経理事務を企業会計方式で行っているもの。</p> <p>【当然適用事業】</p> <ul style="list-style-type: none"> ・全部適用事業：7事業 水道事業、工業用水道、軌道事業、自動車運送事業、鉄道事業、電気事業、ガス事業 ・財務規定等適用事業：1事業 病院事業 <p>【任意適用事業】</p> <ul style="list-style-type: none"> ・任意適用事業： その他の事業については、条例により任意に法の全部又は一部（財務規定等）を適用することができる。一般に、経常的経費の70～80%程度を料金等の経常的収入で賄うことのできる事業。 	
法非適用企業	<p>地方公営企業法を適用していない事業口 （地方財政法施行令第46条に掲げる事業、有料道路事業、駐車場整備事業及び介護サービス事業のうち、地方公営企業法を適用していない事業であり、経理事務を官庁会計方式で行っているもの。）</p> <p>※なお、地方公営企業決算状況調査においては、官庁会計による歳入歳出を法適用企業に準じて区分し、経常的な経営収支を収益的収支として、また、建設改良費、地方債償還金及びこれに対応する財源等を資本的収支として表示している。</p>	
決算規模（支出）	<p>当該年度の現金ベースでの支出額を表す。</p> <p>法適用企業：総費用（税込み）－減価償却費＋資本的支出 法非適用企業：総費用＋資本的支出＋積立金＋繰上充用金</p>	
法適用関係	収益的収入・支出	<p>その期の営業活動に伴う収益とそれに対応する費用。損益計算はこれに基づいて行われる。</p> <p>収益的収入：①サービスの提供の対価としての料金収入を主体とする「営業収益」 ②受取利息・他会計補助金等の「営業外収益」 ③固定資産売却益・過年度損益修正益等の「特別利益」</p> <p>収益的支出：①サービスの提供に要する人件費・物件費等の「営業費用」 ②支払利息等の「営業外費用」 ③固定資産売却損・臨時損失・過年度損益修正損等の「特別損失」及び「予備費」</p>
	資本的収入・支出	<p>効果が次期以降に及び将来の収益に対応する支出とその財源となる収入。</p> <p>資本的収入：企業債、固定資産売却代金（売却益は除く）、他会計からの出資金、長期借入金、建設改良事業の補助金、負担金、寄付金等収益に関係のない収入で現金収入が予定されるもの</p> <p>資本的支出：建設改良費、企業債償還金（元金）、他会計からの長期借入金償還金等、費用とは関係のない支出で、現金支出を必要とするもの</p>
	総収支（純損益）	<p>法適用企業において、総収益から総費用を差し引いた額をいう。</p> <p>なお、純損益の数値がプラスであれば「純利益」、マイナスであれば「純損失」と呼び、地方公営企業決算では、それぞれを黒字、赤字と呼んでいる。</p> <p>※法適用企業のみ概念。法非適用企業については実質収支参照。</p> <p>＝総収益（＝営業収益＋営業外収益＋特別利益）－総費用（＝営業費用＋営業外費用＋特別損失）</p>
	経常収支（経常損益）	<p>経常収益（＝営業収益＋営業外収益）－経常費用（営業費用＋営業外費用）</p>
	累積欠損金	<p>法適用企業において、営業活動によって損失（赤字）を生じた場合に、繰越利益剰余金、利益積立金等によってもなお補填ができなかった各事業年度の損失（赤字）額が累積したものをいう。</p> <p>累積欠損金は、経常費用に占める資本費（減価償却費及び支払利息）の比率の高い事業において増大する傾向がある。</p> <p>このうち、減価償却費は現金支出を伴わないため、これを原因とする損失（赤字）額により生じた累積欠損金が事業全体の資金不足に直接つながるものではないが、累積欠損金が多い事業においては、より一層の収益性の向上を図るとともに、経常費用の合理化等により効率性を発揮し、経営の健全化を推進していくことが求められる。</p>
法非適用関係	収益的収支 資本的収支	<p>法非適用企業について、歳入及び歳出の状況を法適用企業の経理に準じて収益的収支と資本的収支に区分したもの</p>
	形式収支	<p>＝（総収益－総費用）＋（資本的収入－資本的支出）－積立金＋前年度からの繰越金 －前年度繰上充用金＋収益的収支に充てた地方債＋収益的収支に充てた他会計借入金</p>
	実質収支	<p>法非適用企業において、歳入歳出差引額（形式収支）から翌年度へ繰越すべき財源を除いたものをいい、実質収支がプラスであれば黒字、マイナスであれば赤字と呼んでいる。</p> <p>＝形式収支－翌年度に繰越すべき財源</p>
	繰上充用金	<p>地方自治法施行令第166条の2によって前年度歳入が歳出に不足し、当該年度の歳入を繰り上げて充てた額</p>