

〈統計ピックアップ〉

あつ〜い夏、冷たいものが欲しくありませんか？

はいた〜い、8月になりました。まだまだ暑い日が続いていますが、元気にお過ごしですか。

ところで、気温が高くなると冷たいものが欲しくなり、アイスクリームを食べる機会が増える方も多いと思います。アイスクリームは1個「100円台」で買えるので、気軽に食べることのできるスイーツですよ。

そこで、今月号では、アイスクリーム(シャーベット)について調べてみることにしました。

では、最初に図1の全国と那覇市のアイスクリーム・シャーベット(※1)の支出額からみてみましょう。平成29年の支出額は全国が9,047円、那覇市が7,687円となっています。那覇市の支出額は、平成25年から29年、全ての年で全国に比べて少ないことがわかります。

では、那覇市の支出額は都道府県庁所在市・政令指定都市(合計52都市)の中で何位だと思いますか。(表1)「那覇市(7,571円)」の順位は、全国で2番目に低い51位です。1位は「金沢市(11,324円)」、次いで「富山市(10,269円)」、「静岡市(10,121円)」となっています。沖縄の夏は暑いので、那覇市の順位はもっと高いと思っていましたが51位という結果にびっくりしました。

次に、平成29年のアイスクリーム・シャーベットの月別支出額(図2)をみると、全国は7月が1,394円で最も多く、次いで8月が1,370円となっています。那覇市は8月が1,318円で最も多く、次いで7月が1,055円となっています。一方で、最も支出額が少ない月は2月で、全国が382円、那覇市が264円です。

やはり、気温の高い夏場の支出額が多くなっていますね。

ところで皆さん、アイスクリームで一番人気のフレーバーは何だと思いますか。表2の平成27年から29年の調査結果をみると、バニラが最も人気があり、次いで、チョコレート、抹茶となっています。ストロベリーやクッキー&クリームも人気があるようです。

最後に図3のアイスクリームを誰に(何用として)買っているかをみると、「普段の自分用に」が77.5%で最も多く、次いで「普段の家族用に」が50.9%となっており、普段用が中心のようです。また、「自分だけのために特別に(自分へのご褒美として)」購入する人も24.3%いることがわかります。

今月はアイスクリームについて調べてみましたが、皆さん、アイスクリームが食べたくなくなったのではありませんか。

たまにはランクアップしたアイスクリームを食べて、「プチ贅沢」を感じてみるのもいいですね。

※1「アイスクリーム・シャーベット」：アイスクリームやソフトクリーム、アイスケーキなど。また、氷菓子も含む。(家計調査の収支項目分類表より)

表1：アイスクリーム・シャーベットの支出額ランキング
都道府県庁所在市別(政令指定都市含む)
(円)

順位	都市名	支出金額
	全 国	8,888
1	金 沢 市	11,324
2	富 山 市	10,269
3	静 岡 市	10,121
4	福 島 市	10,098
5	山 形 市	9,988
...
48	大 津 市	7,975
49	神 戸 市	7,720
50	北 九 州 市	7,718
51	那 覇 市	7,571
52	和 歌 山 市	7,503

※平成27〜29年の平均

図1：アイスクリーム・シャーベットの支出額 ※二人以上の世帯

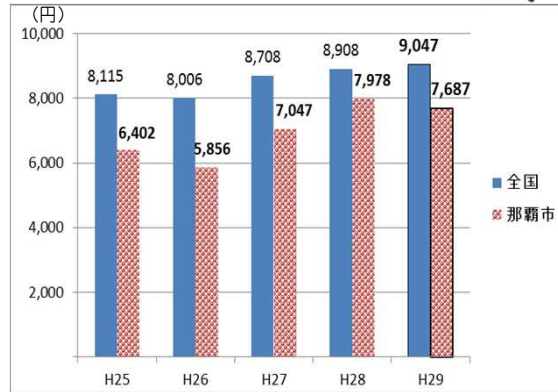


図2：アイスクリーム・シャーベットの月別支出額 ※二人以上の世帯

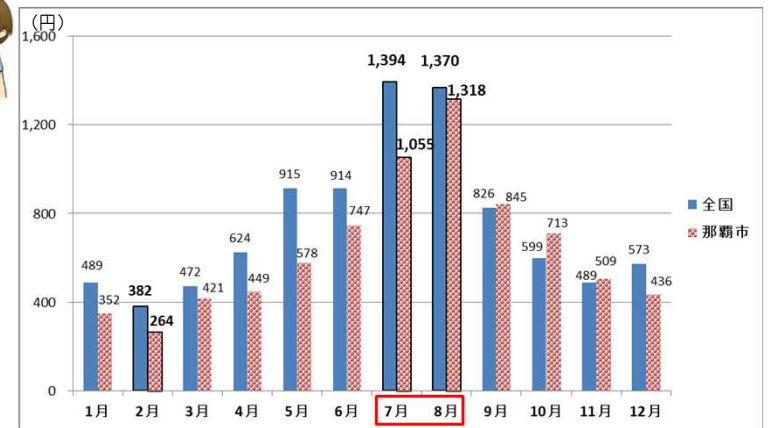
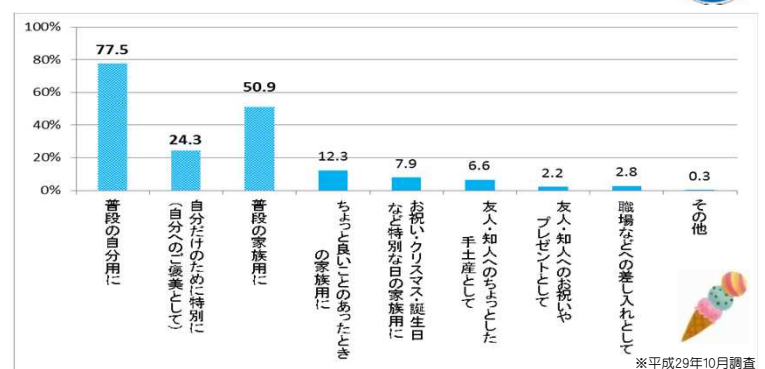


表2：好きなフレーバー(味) ※複数回答

	H27	H28	H29
1位	バニラ	バニラ	バニラ
2位	チョコレート	チョコレート	チョコレート
3位	抹茶	抹茶	抹茶
4位	ストロベリー	クッキー&クリーム	クッキー&クリーム
5位	ミルク	ストロベリー	ストロベリー

図3：アイスクリームを誰に(何用として)買っているか ※複数回答



※平成29年10月調査