

## 2 幼保連携型認定こども園

### (1) 園数 (表5、図6)

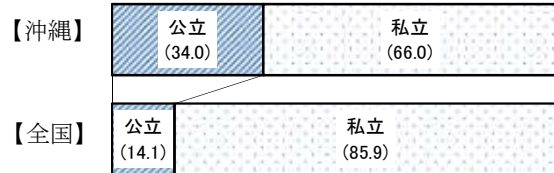
園数は100園 (本園のみ) で前年度より36園増加した。

設置者別園数は、公立が34園 (構成比34.0%)、私立は66園 (66.0%) と、公立の占める割合が全国平均14.1%を上回っている。

表5 設置者別園数

区分	計	公立	私立		
			計	学校法人	社会福祉法人
平成29年度	31	5	26	4	22
30	64	19	45	4	41
令和元年度	100	34	66	6	60

図6 設置者別園数の構成比 (%)



### (2) 在園者数 (表6、図7、図8)

在園者数は9,987人 (男子5,091人、女子4,896人) で、前年度より3,351人増加している。

年齢別在園者数は5歳児が最も多く3,876人 (構成比38.8%)、次いで4歳児が2,486人 (同24.9%)、3歳児が1,695人 (同17.0%)、2歳児が837人 (同8.4%)、1歳児が706人 (同7.1%)、0歳児が387人 (同3.9%) となっている。

また、在園者を設置者別に見ると、公立が2,815人 (構成比28.2%)、私立が7,172人 (同71.8%) と、公立の占める割合が全国平均12.2%を上回っている。

図7 年齢別在園者の構成比 (%)

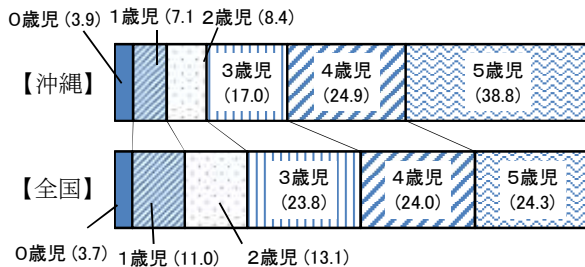


図8 設置者別在園者の構成比 (%)

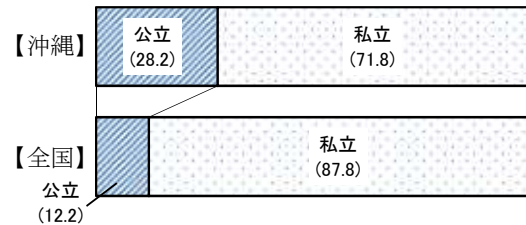


表6 設置者別・年齢別在園者数

区分	計							公立					私立								
	計	0歳児	1歳児	2歳児	3歳児	4歳児	5歳児	計	0歳児	1歳児	2歳児	3歳児	4歳児	5歳児	計	0歳児	1歳児	2歳児	3歳児	4歳児	5歳児
平成29年度	3,489	178	343	413	725	774	1,056	370	3	11	18	50	95	193	3,119	175	332	395	675	679	863
30	6,636	275	534	659	1,153	1,619	2,396	1,483	22	59	90	173	390	749	5,153	253	475	569	980	1,229	1,647
令和元年度	9,987	387	706	837	1,695	2,486	3,876	2,815	42	108	139	359	768	1,399	7,172	345	598	698	1,336	1,718	2,477

### (3) 学級数・教員数 (表7)

学級数は341学級で、前年度より118学級増加している。

本務教育・保育職員数は前年度より494人増加して1,549人 (男性134人、女性1,415人) となっている。

1教育・保育職員当たりの園児数は6.4人で、全国の6.3人より0.1人多くなっている。

表7 設置者別学級数・教員数等

区分	学級数			教育・保育職員数 (本務者)			園児数 / 1職員		修了者数 (当該年3月)
	計	公立	私立	計	公立	私立	沖縄	全国	
平成29年度	107	16	91	527	48	479	6.6	6.7	632
30	223	61	162	1,055	211	844	6.3	6.5	1,043
令和元年度	341	113	228	1,549	391	1,158	6.4	6.3	2,533

※設置者別学級数では「0人」の学級を含む。