

2 幼保連携型認定こども園

(1) 園数 (表5、図6)

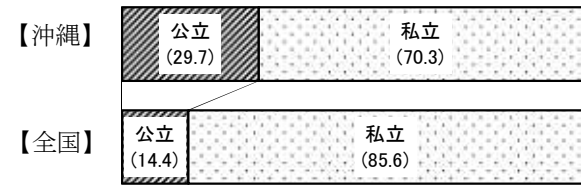
園数は64園 (本園のみ) で前年度より33園増加した。

設置者別園数は、公立が19園 (構成比29.7%)、私立は45園 (同70.3%) と、公立の占める割合が全国平均14.4%を上回っている。

表5 設置者別園数

区分	計	公立	私立		
			計	学校法人	社会福祉法人
平成28年度	17	3	14	4	10
29	31	5	26	4	22
30	64	19	45	4	41

図6 設置者別園数の構成比 (%)



(2) 在園者数 (表6、図7、図8)

在園者数は6,636人 (男子3,356人、女子3,280人) で、前年度より3,019人増加している。

年齢別在園者数は5歳児が最も多く2,396人 (構成比36.1%)、次いで4歳児が1,619人 (同24.4%)、3歳児が1,153人 (同17.4%)、2歳児が659人 (同9.9%)、1歳児が534人 (同8.0%)、0歳児が275人 (同4.1%) となっている。

また、在園者を設置者別に見ると、公立が1,483人 (構成比22.3%)、私立が5,153人 (同77.7%) と、公立の占める割合が全国平均12.4%を上回っている。

図7 年齢別在園者の構成比 (%)

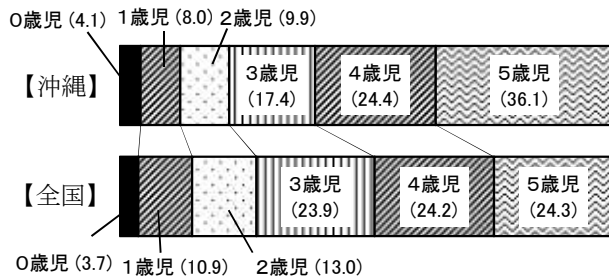


図8 設置者別在園者の構成比 (%)

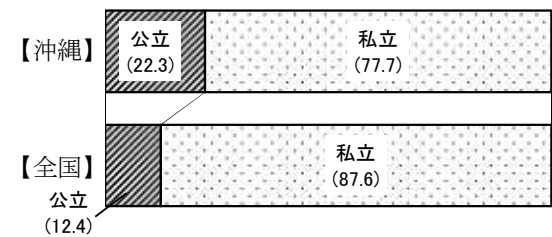


表6 設置者別・年齢別在園者数

区分	計							公立					私立								
	計	0歳児	1歳児	2歳児	3歳児	4歳児	5歳児	計	0歳児	1歳児	2歳児	3歳児	4歳児	5歳児	計	0歳児	1歳児	2歳児	3歳児	4歳児	5歳児
平成28年度	1,820	92	163	245	336	407	577	187	3	12	21	35	43	73	1,633	89	151	224	301	364	504
29	3,489	178	343	413	725	774	1,056	370	3	11	18	50	95	193	3,119	175	332	395	675	679	863
30	6,636	275	534	659	1,153	1,619	2,396	1,483	22	59	90	173	390	749	5,153	253	475	569	980	1,229	1,647

(3) 学級数・教員数 (表7)

学級数は223学級で、前年度より116学級増加している。

本務教育・保育職員数は前年度より528人増加して1,055人 (男性105人、女性950人) となっている。

1教育・保育職員当たりの園児数は6.3人で、全国の6.5人より0.2人少なくなっている。

表7 設置者別学級数・教員数等

区分	学級数			教育・保育職員数 (本務者)			園児数 / 1職員		修了者数 (当該年3月)
	計	公立	私立	計	公立	私立	沖縄	全国	
平成28年度	56	9	47	298	23	275	6.1	7.0	161
29	107	16	91	527	48	479	6.6	6.7	632
30	223	61	162	1,055	211	844	6.3	6.5	1,043

※設置者別学級数では「0人」の学級を含む。