

## 5 高等学校

### a 全日制課程、定時制課程

#### (1) 学校数 (表16、図25、図26)

学校数は64校で前年度と同数である。

設置者別学校数は、県立が60校（構成比93.8%）、私立は4校（同6.3%）となっており、私立の占める割合は全国平均の26.8%を大きく下回っている。

学校数を課程別にみると、全日制単独校57校、定時制単独校（通信制との併置）が1校、全日・定時の両課程を置く併置校が6校となっている。

表16 設置者別学校数

区 分	計				県 立				私立 全日
	計	全日	定時	併置	計	全日	定時	併置	
平成24年度	64	56	1	7	60	52	1	7	4
25	64	57	1	6	60	53	1	6	4
26	64	57	1	6	60	53	1	6	4
27	64	57	1	6	60	53	1	6	4
28	64	57	1	6	60	53	1	6	4

図25 設置者別  
学校数の構成比(%)

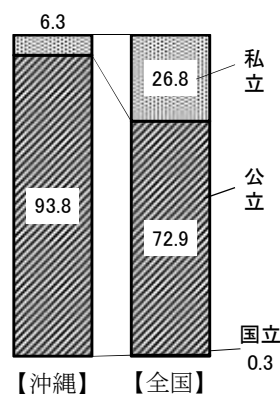
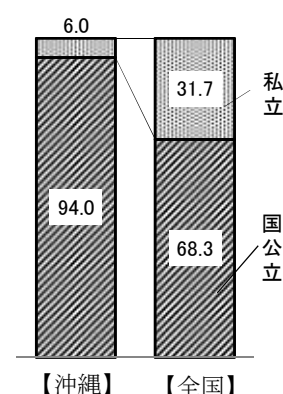


図26 設置者別  
生徒数の構成比(%)



#### (2) 生徒数 (表17、表18、図27)

生徒数(本科)は46,757人(男子23,500人、女子23,257人)で前年度より11人(0.02%)増加している。

全日制の学年別生徒数をみると、1学年は15,355人で前年度より55人の減少、2学年は15,051人で62人の減少、3学年は14,740人で259人の増加となっている。

本科の学科別生徒数をみると、普通科は29,223人で前年度より7人減少している。

なお、普通科にその他の学科(理数科、英語科等)を加えた構成比は69.3%で前年度と同率である。

学科別生徒数(本科)の構成比を全国と比較すると、普通科は全国72.9%に対し、本県62.5%で全国より10.4ポイント下回っている。

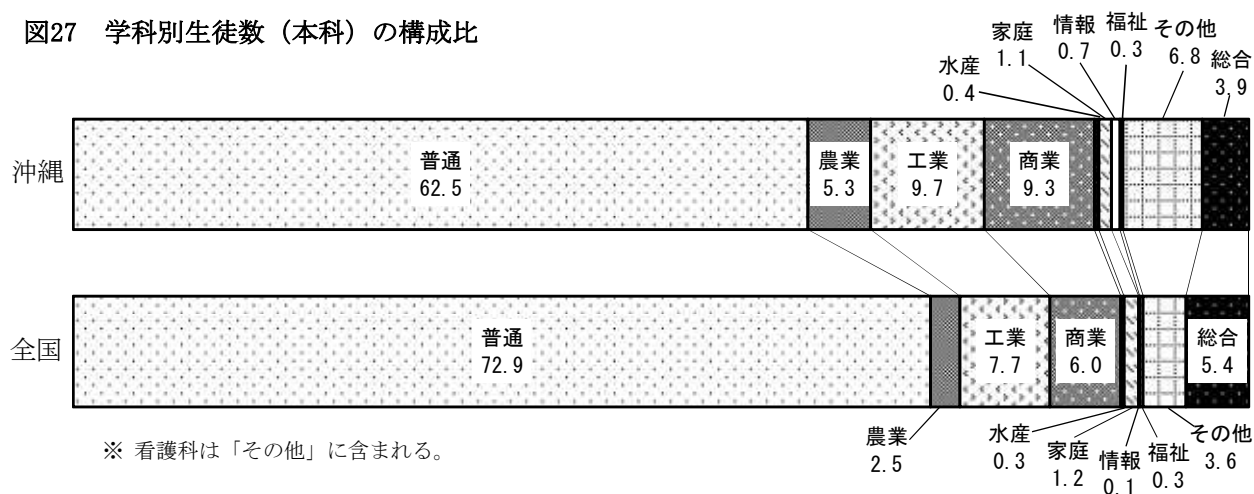
表17 課程別・学年別生徒数

区 分	計(本科)			全 日 制 ( 本 科 )			定 時 制 ( 本 科 )				専 攻 科		
	計	県立	私立	計	1年	2年	3年	計	1年	2年		3年	4年
平成24年度	48,247	45,513	2,734	46,263	15,845	15,261	15,157	1,984	585	556	532	311	61
25	47,532	44,782	2,750	45,541	15,235	15,515	14,791	1,991	586	552	561	292	65
26	47,354	44,562	2,792	45,463	15,421	14,940	15,102	1,891	593	519	495	284	59
27	46,746	43,977	2,769	45,004	15,410	15,113	14,481	1,742	535	497	414	296	66
28	46,757	43,931	2,826	45,146	15,355	15,051	14,740	1,611	519	461	379	252	63

表18 学科別生徒数（本科）

区 分	計	普通	農業	工業	商業	水産	家庭	情報	福祉	その他	総 合
平成24年度	48,247 (100.0)	30,328 (62.9)	2,558 (5.3)	4,814 (10.0)	4,533 (9.4)	248 (0.5)	502 (1.0)	333 (0.7)	200 (0.4)	3,093 (6.4)	1,638 (3.4)
25	47,532 (100.0)	29,830 (62.8)	2,463 (5.2)	4,655 (9.8)	4,536 (9.5)	232 (0.5)	504 (1.1)	337 (0.7)	194 (0.4)	3,107 (6.5)	1,674 (3.5)
26	47,354 (100.0)	29,756 (62.8)	2,439 (5.2)	4,664 (9.8)	4,495 (9.5)	200 (0.4)	507 (1.1)	320 (0.7)	159 (0.3)	3,095 (6.5)	1,719 (3.6)
27	46,746 (100.0)	29,230 (62.5)	2,435 (5.2)	4,547 (9.7)	4,407 (9.4)	187 (0.4)	501 (1.1)	331 (0.7)	137 (0.3)	3,172 (6.8)	1,799 (3.8)
28	46,757 (100.0)	29,223 (62.5)	2,488 (5.3)	4,528 (9.7)	4,371 (9.3)	185 (0.4)	499 (1.1)	341 (0.7)	117 (0.3)	3,160 (6.8)	1,845 (3.9)

図27 学科別生徒数（本科）の構成比



(3) 教員数（表19）

本務教員数は、3,585人（男性1,971人、女性1,614人）で、前年度より42人減少している。

教員数のうち、女性教員の占める比率は45.0%で、全国に比べて13.3ポイント高くなっている。

表19 設置者別教員数（本務者）

区 分	計	県立	私立	男	女	女性教員の比率	
						沖縄(%)	全国(%)
平成24年度	3,739	3,594	145	2,065	1,674	44.8	30.3
25	3,696	3,554	142	2,055	1,641	44.4	30.7
26	3,665	3,522	143	2,038	1,627	44.4	31.0
27	3,627	3,480	147	2,031	1,596	44.0	31.3
28	3,585	3,431	154	1,971	1,614	45.0	31.7

b 通信制課程

(1) 学校数

学校数は5校で、前年度より1校増加した。

公立2校は全日制、定時制との併置、私立3校は通信制独立校で、設置学科はすべて普通科のみ。

(2) 生徒数

生徒数は6,424人（男子2,707人、女子3,717人）であるが、そのうち実際に1科目以上履修している者は5,494人である。

(3) 教員数

本務教員数は114人（男性61人、女性53人）となっている。