

1 幼稚園

(1) 園数 (表2、図2)

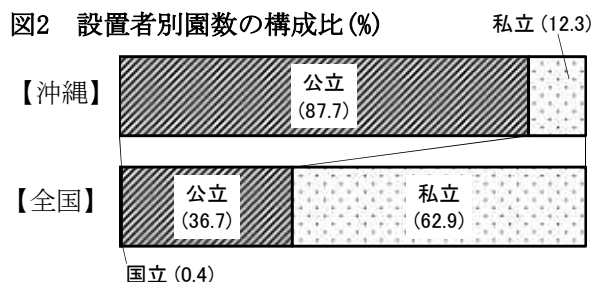
園数は261園 (本園のみ) で前年度より11園減少した。

設置者別園数は、公立が229園 (構成比87.7%)、私立は32園 (同12.3%) となっており、公立幼稚園の占める割合は全国平均36.7%を大きく上回っている。

表2 設置者別園数

| 区分 | 計 | 公立 | 私立 | | | | |
|--------|-----|-----|----|------|------|----|-----|
| | | | 計 | 学校法人 | 宗教法人 | 個人 | その他 |
| 平成24年度 | 276 | 241 | 35 | 30 | 3 | 2 | - |
| 25 | 274 | 239 | 35 | 31 | 2 | 2 | - |
| 26 | 276 | 240 | 36 | 33 | 1 | 1 | 1 |
| 27 | 272 | 240 | 32 | 30 | 1 | 1 | - |
| 28 | 261 | 229 | 32 | 30 | 1 | 1 | - |

図2 設置者別園数の構成比 (%)



(2) 在園者数 (表3、図3、図4)

在園者数は16,794人 (男子8,456人、女子8,338人) で、前年度より212人減少している。

年齢別在園者数は5歳児が最も多く11,741人 (構成比69.9%)、次いで4歳児が3,684人 (同21.9%)、3歳児が1,369人 (同8.2%) となっており、全国値と比べて3・4歳児の占める割合が低く、5歳児の占める割合が高くなっている。

また、在園者を設置者別に見ると、公立が12,782人 (構成比76.1%)、私立が4,012人 (同23.9%) と、公立の占める割合が全国値を大きく上回っている。

図3 年齢別在園者の構成比 (%)

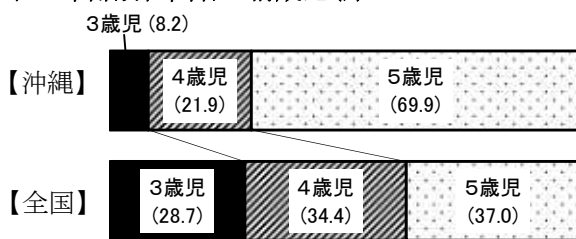


図4 設置者別在園者の構成比 (%)

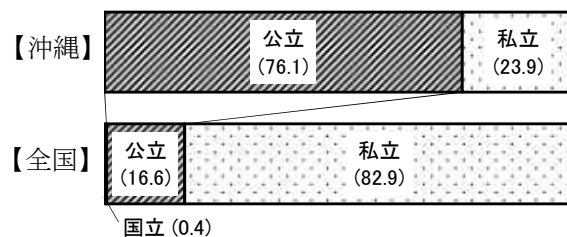


表3 設置者別・年齢別在園者数

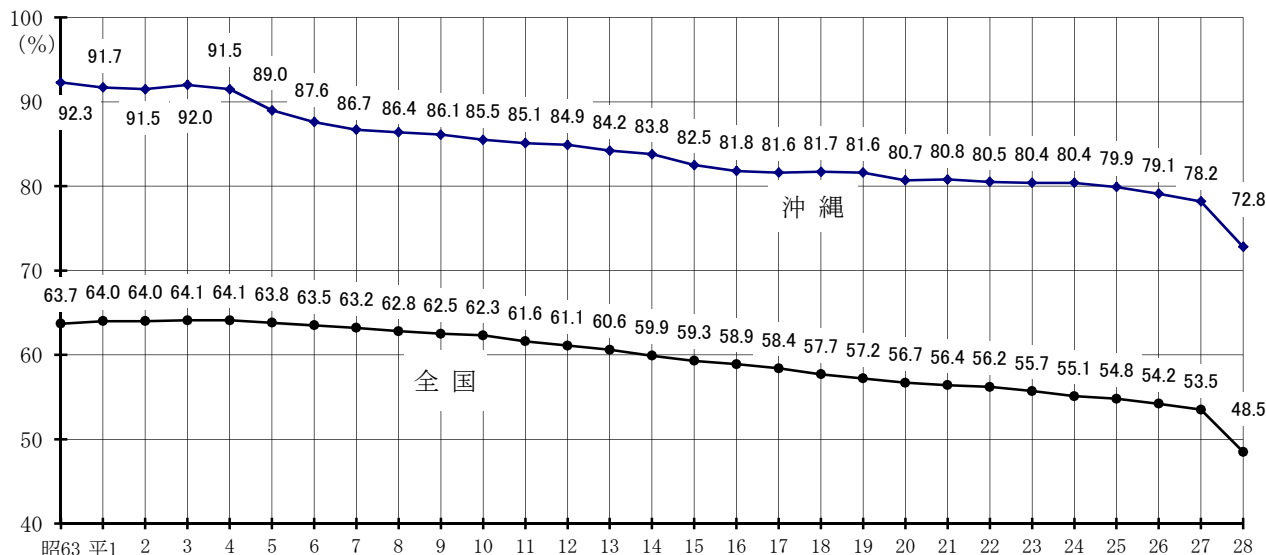
| 区分 | 計 | | | | 公立 | | | 私立 | | | | |
|--------|--------|-------|-------|--------|--------|-----|-------|--------|-------|-------|-------|-------|
| | 計 | 3歳児 | 4歳児 | 5歳児 | 計 | 3歳児 | 4歳児 | 5歳児 | 計 | 3歳児 | 4歳児 | 5歳児 |
| 平成24年度 | 17,723 | 1,393 | 3,139 | 13,191 | 13,467 | 23 | 1,675 | 11,769 | 4,256 | 1,370 | 1,464 | 1,422 |
| 25 | 17,824 | 1,359 | 3,299 | 13,166 | 13,589 | 20 | 1,778 | 11,791 | 4,235 | 1,339 | 1,521 | 1,375 |
| 26 | 17,923 | 1,346 | 3,334 | 13,243 | 13,648 | 16 | 1,870 | 11,762 | 4,275 | 1,330 | 1,464 | 1,481 |
| 27 | 17,006 | 1,321 | 3,419 | 12,266 | 13,051 | 44 | 2,040 | 10,967 | 3,955 | 1,277 | 1,379 | 1,299 |
| 28 | 16,794 | 1,369 | 3,684 | 11,741 | 12,782 | 74 | 2,333 | 10,375 | 4,012 | 1,295 | 1,351 | 1,366 |

(3) 就園率(図5)

就園率は72.8%で前年度より5.4ポイント下回っている。

本県の就園率は全国の就園率48.5%を24.3ポイント上回り全国一高くなっている。

図5 就園率の推移(全国・沖縄)



$$\text{就園率} = \frac{\text{幼稚園修了者数}}{\text{小学校及び義務教育学校第1学年児童数}} \times 100$$

(4) 学級数・教員数(表4)

学級数は738学級で前年度より11学級減少した。

本務教員数は前年度より1人減少して1,152人(男性83人、女性1,069人)となっている。

1教員当たりの園児数は14.6人で全国の13.4人より1.2人多くなっている。

表4 設置者別学級数・教員数等

| 区分 | 学級数 | | | 教員数(本務者) | | | 園児数/1教員 | | 修了者数 (当該年3月) |
|--------|-----|-----|-----|----------|-----|-----|---------|------|-----------------|
| | 計 | 公立 | 私立 | 計 | 公立 | 私立 | 沖縄 | 全国 | |
| 平成24年度 | 771 | 612 | 159 | 1,144 | 870 | 274 | 15.5 | 14.5 | 12,923 |
| 25 | 781 | 623 | 158 | 1,162 | 883 | 279 | 15.3 | 14.3 | 13,260 |
| 26 | 803 | 645 | 158 | 1,184 | 873 | 311 | 15.1 | 14.0 | 13,251 |
| 27 | 749 | 608 | 141 | 1,153 | 874 | 279 | 14.7 | 13.8 | 13,367 |
| 28 | 738 | 594 | 144 | 1,152 | 880 | 272 | 14.6 | 13.4 | 12,333 |

※設置者別学級数では「0人」の学級を含む。