

幼稚園

園数

園数は282園(本園のみ)で前年度より1園減少した。

設置者別園数は、公立が247園(構成比87.6%)、私立は35園(同12.4%)となっており、公立の占める割合は全国の38.9%に比べてかなり高くなっている。

表2 設置者別園数

区分	計	公立	私立			
			計	学校法人	宗教法人	個人
平成16年度	284	246	38	25	7	6
17	283	246	37	25	7	5
18	283	246	37	25	7	5
19	283	246	37	26	6	5
20	282	247	35	28	5	2

図2 設置者別園数の構成比(%)

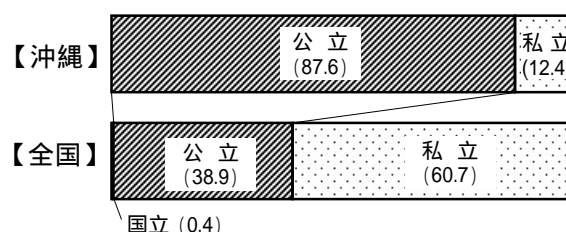
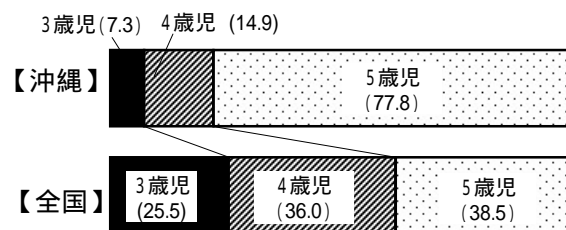


図3 年齢別在園者の構成比(%)



在園者数

在園者は17,136人(男子8,758人、女子8,378人)で、前年より279人減少している。

年齢別在園者数は5歳児が最も多く13,325人(構成比77.8%)、次い4歳児が2,561人(同14.9%)、3歳児が1,250人(同7.3%)となっており、本県では3,4歳児の占める割合が全国よりかなり低くなっている。

また、設置者別では公立が13,242人(構成比77.3%)、私立が3,894人(同22.7%)と、全国と比べて公立の占める割合がかなり高くなっている。

図4 設置者別在園者の構成比(%)

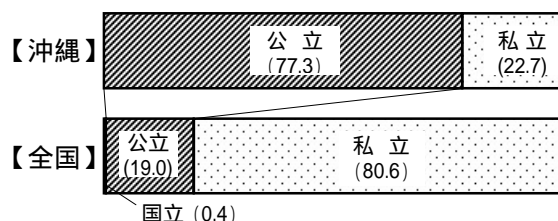


表3 設置者別・年齢別在園者数

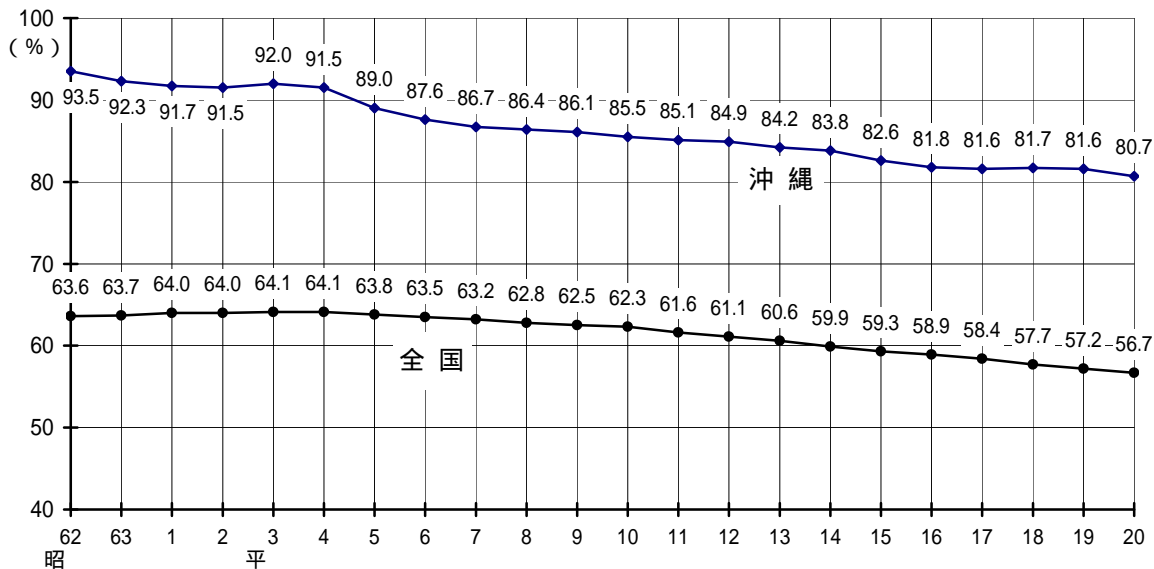
区分	計			公立			私立					
	計	3歳児	4歳児	5歳児	計	3歳児	4歳児	5歳児	計	3歳児	4歳児	5歳児
平成16年度	17,511	1,152	2,447	13,912	13,688	19	1,080	12,589	3,823	1,133	1,367	1,323
17	17,337	1,195	2,427	13,715	13,510	25	1,073	12,412	3,827	1,170	1,354	1,303
18	17,468	1,157	2,544	13,767	13,650	28	1,136	12,486	3,818	1,129	1,408	1,281
19	17,415	1,172	2,548	13,695	13,596	21	1,188	12,387	3,819	1,151	1,360	1,308
20	17,136	1,250	2,561	13,325	13,242	17	1,246	11,979	3,894	1,233	1,315	1,346

就 園 率

就園率は80.7%で前年度より0.9ポイント低下した。

本県の就園率は全国の就園率56.7%を24.0ポイント上回り全国一高く、次いで神奈川県が71.8%となっている。

図5 就園率の推移（全国・沖縄）



$$\text{就園率} = \frac{\text{幼稚園修了者数}}{\text{小学校第1学年児童数}} \times 100$$

学級数・教員数

学級数は731学級で前年度より3学級減少した。（「0人」学級は含まれていない。）

本務教員数は前年度より22人増加して1,073人（男子38人、女子1,035人）となっている。

1教員当たりの園児数は16.0人で全国の15.1人より0.9人多くなっている。

表4 設置者別学級数・教員数等

区 分	学 級 数			教 員 数（本務者）			園児数 / 1教員		修了者数 (当該年3月)
	計	公立	私立	計	公立	私立	沖縄	全国	
平成16年度	715	563	152	1,005	758	247	17.4	16.0	13,674
17	730	576	154	1,009	758	251	17.2	15.7	13,938
18	734	578	156	1,038	777	261	16.8	15.6	13,803
19	734	582	152	1,051	782	269	16.6	15.3	13,845
20	731	577	154	1,073	801	272	16.0	15.1	13,725