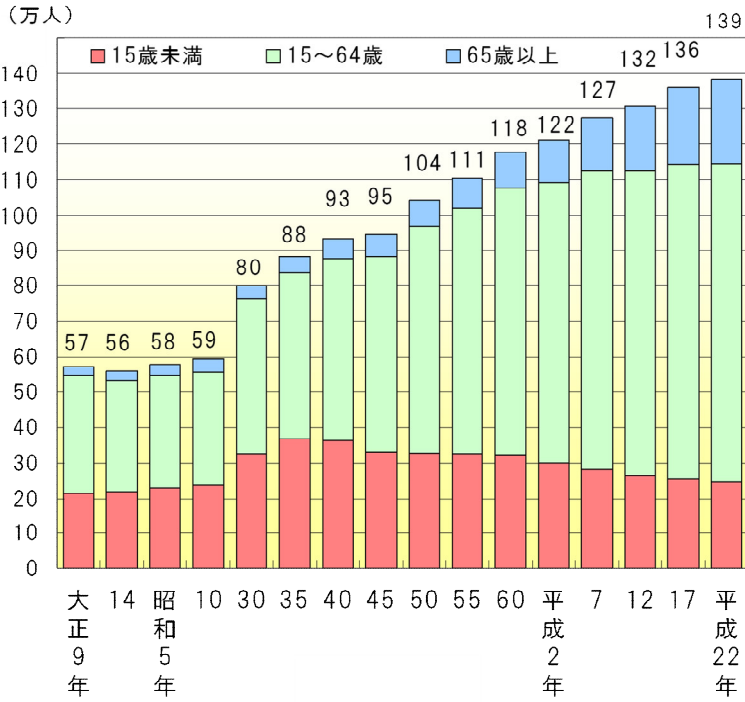


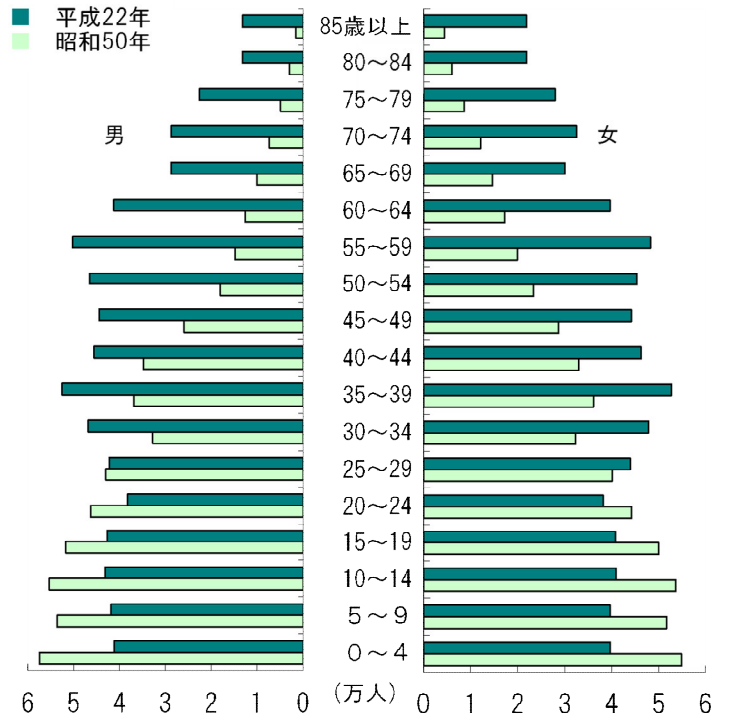
人口

年齢3区分（構成比）と県人口の推移



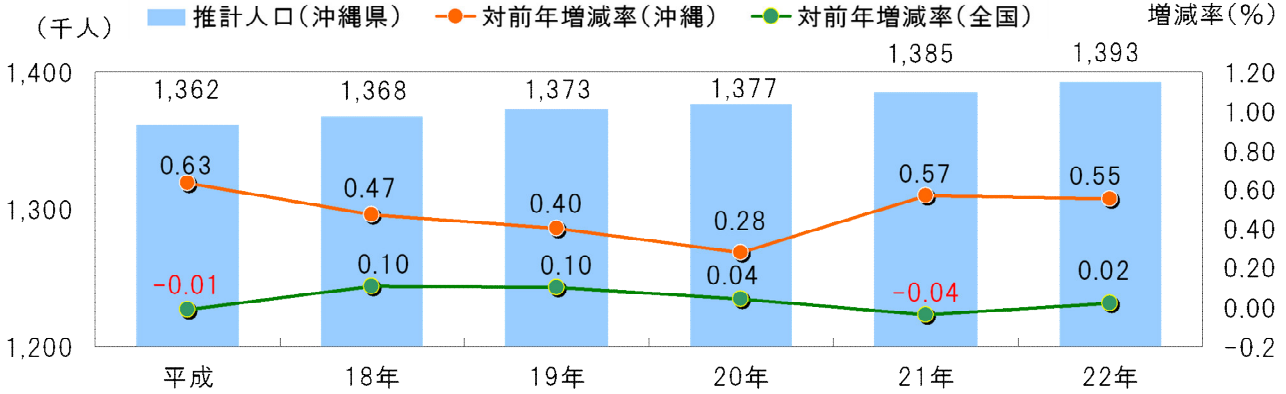
注：年齢不詳を含まない
資料：総務省統計局「国勢調査人口等基本集計」

図2 5歳階級人口の比較



注：年齢不詳を含まない
資料：総務省統計局「国勢調査人口等基本集計」


最近の推計人口の推移



資料：(沖縄県数値) 沖縄県統計課「県推計人口の補正(平成22年国勢調査確報値による補間補)」(全国数値 H18~H21年) 総務省統計局「人口推計「人口推計の遡及補間補正值(暫定値)」(全国数値 H17年・H22年) 総務省統計局「国勢調査「人口等基本集計結果」

就業

産業別就業者の比較（平成22年平均）



資料：総務省統計局・沖縄県統計課「労働力調査」