






市町村別社会増減率の分布

増加	 1%以上 (1市2町4村)
	 0% ~ (4市4町6村)
増減なし	 0 (1村)
減少	 0% ~ (6市4町5村)
	 1%以下 (1町3村)

