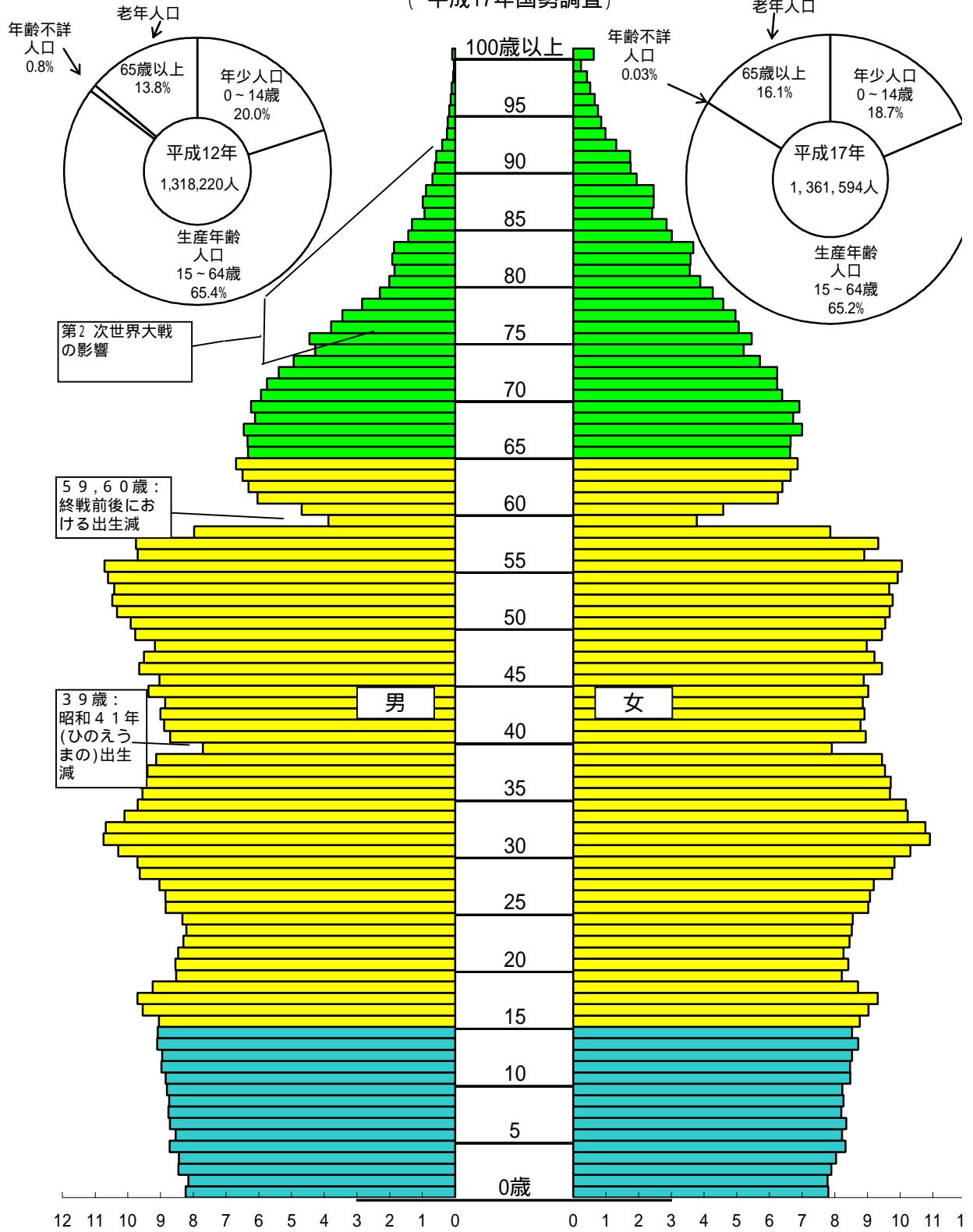


沖縄県人口の年齢別構造

(平成17年国勢調査)



単位千人

資料: 県統計課

平成21年10月1日現在市町村別推計人口


(単位：人、%)

	総人口				日本人人口			
	男女計	男	女	性比 (%)	男女計	男	女	性比 (%)
県計	1,385,729	678,629	707,100	96.0	1,378,195	674,571	703,624	95.9
市部計	1,074,272	524,222	550,050	95.3	1,068,786	521,232	547,554	95.2
那覇市	314,897	151,294	163,603	92.5	313,317	150,522	162,795	92.5
宜野湾市	92,465	44,920	47,545	94.5	91,507	44,353	47,154	94.1
石垣市	46,798	23,090	23,708	97.4	46,601	22,986	23,615	97.3
浦添市	109,317	53,459	55,858	95.7	108,826	53,153	55,673	95.5
名護市	60,949	30,548	30,401	100.5	60,687	30,426	30,261	100.5
糸満市	56,875	28,328	28,547	99.2	56,731	28,244	28,487	99.1
沖縄市	129,937	62,628	67,309	93.0	128,922	62,000	66,922	92.6
豊見城市	56,181	27,412	28,769	95.3	56,055	27,354	28,701	95.3
うるま市	115,035	57,060	57,975	98.4	114,579	56,800	57,779	98.3
宮古島市	52,222	25,595	26,627	96.1	52,053	25,543	26,510	96.4
南城市	39,596	19,888	19,708	100.9	39,508	19,851	19,657	101.0
郡部計	311,457	154,407	157,050	98.3	309,409	153,339	156,070	98.3
国頭郡	64,443	32,186	32,257	99.8	64,044	31,980	32,064	99.7
国頭村	5,239	2,609	2,630	99.2	5,221	2,603	2,618	99.4
大宜味村	3,231	1,656	1,575	105.1	3,219	1,652	1,567	105.4
東村	1,780	978	802	121.9	1,768	972	796	122.1
今帰仁村	9,443	4,692	4,751	98.8	9,422	4,684	4,738	98.9
本部町	13,960	6,977	6,983	99.9	13,895	6,951	6,944	100.1
恩納村	9,808	4,916	4,892	100.5	9,686	4,839	4,847	99.8
宜野座村	5,279	2,620	2,659	98.5	5,260	2,610	2,650	98.5
金武町	10,870	5,308	5,562	95.4	10,757	5,245	5,512	95.2
伊江村	4,833	2,430	2,403	101.1	4,816	2,424	2,392	101.3
中頭郡	146,538	72,045	74,493	96.7	145,219	71,280	73,939	96.4
読谷村	38,077	18,857	19,220	98.1	37,799	18,673	19,126	97.6
嘉手納町	13,684	6,655	7,029	94.7	13,605	6,612	6,993	94.6
北谷町	27,399	13,198	14,201	92.9	27,090	13,028	14,062	92.6
北中城村	15,790	7,637	8,153	93.7	15,542	7,483	8,059	92.9
中城村	17,016	8,529	8,487	100.5	16,891	8,462	8,429	100.4
西原町	34,572	17,169	17,403	98.7	34,292	17,022	17,270	98.6
島尻郡	93,432	46,533	46,899	99.2	93,169	46,457	46,712	99.5
与那原町	15,732	7,565	8,167	92.6	15,672	7,545	8,127	92.8
南風原町	35,211	17,412	17,799	97.8	35,160	17,401	17,759	98.0
渡嘉敷村	781	414	367	112.8	776	411	365	112.6
座間味村	974	493	481	102.5	971	491	480	102.3
粟国村	890	479	411	116.5	886	476	410	116.1
渡名喜村	475	299	176	169.9	475	299	176	169.9
南大東村	1,385	771	614	125.6	1,364	769	595	129.2
北大東村	572	339	233	145.5	566	338	228	148.2
伊平屋村	1,388	699	689	101.5	1,371	696	675	103.1
伊是名村	1,560	835	725	115.2	1,548	833	715	116.5
久米島町	8,612	4,523	4,089	110.6	8,583	4,515	4,068	111.0
八重瀬町	25,852	12,704	13,148	96.6	25,797	12,683	13,114	96.7
宮古郡	1,256	677	579	116.9	1,238	677	561	120.7
多良間村	1,256	677	579	116.9	1,238	677	561	120.7
八重山郡	5,788	2,966	2,822	105.1	5,739	2,945	2,794	105.4
竹富町	4,096	2,101	1,995	105.3	4,054	2,082	1,972	105.6
与那国町	1,692	865	827	104.6	1,685	863	822	105.0

注) 性比とは女100人に対する男の数である。

平成21年10月1日現在市町村別推計人口

(人)



結 果 の 概 要

1 県総人口

平成17年の国勢調査から4年が経過した平成21年10月1日現在の推計人口は、1,385,729人(男678,629人、女707,100人)で、平成17年国勢調査人口1,361,594人(男668,502人、女693,092人)より24,135人(男10,127人、女14,008人)増加し、増減率は1.8%となっている。

平成21年10月1日現在の推計人口を地域別にみると、北部地区は128,340人(総人口に占める比率9.3%、以下同じ)、中部地区593,292人(42.8%)、南部地区243,136人(17.5%)、宮古地区53,478人(3.9%)、八重山地区52,586人(3.8%)、那覇314,897人(22.7%)となっている。

これを平成17年国勢調査人口と比較してみると、北部地区0.4%、中部地区2.5%、南部地区2.8%、八重山地区2.8%、那覇0.8%と増加を示し、宮古地区は2.5%の減少となっている。

表1 平成21年10月1日現在の地域別人口、面積、人口密度及び対17年国勢調査比較

区 分 (地域別)	平成21年 10月1日 現 在	全人口に 占める 割 合	面 積	全面積に 占める 割 合	人口密度	平成17年 国調人口	増減数	人口 増減率
	(人)	(%)	(Km ²)	(%)	(人/km ²)	(人)	(人)	(%)
県 計	1,385,729	100.0	2,275.91	100.00	609	1,361,594	24,135	1.8
北 部	128,340	9.3	824.39	36.22	156	127,779	561	0.4
中 部	593,292	42.8	280.69	12.33	2,114	578,857	14,435	2.5
南 部	243,136	17.5	312.97	13.75	777	236,531	6,605	2.8
宮 古	53,478	3.9	226.47	9.95	236	54,863	1,385	2.5
八重山	52,586	3.8	591.97	26.01	89	51,171	1,415	2.8
那 覇	314,897	22.7	39.24	1.72	8,025	312,393	2,504	0.8

注1) 面積は、国土交通省国土地理院の「平成20年全国都道府県市区町村別面積調」による。

那覇市、豊見城市、うるま市、金武町については、境界未定のため、総務省自治行政局の「平成21年版全国市町村要覧」の数値を利用した。

県計には、埋立地等境界未定分を含む。

- 伊平屋村及び伊是名村については、地区(域)別では北部地区、市部・郡部別では島尻郡に入る。
- 割合の数値は四捨五入してあるため、県計と内約の合計が一致しない場合がある。

2 市町村別人口

(1) 人口

平成21年10月1日現在における各市町村の推計人口を多い順に並べると下表のとおりとなり、1位は那覇市の314,897人で最下位は渡名喜村の475人となっている。

表2 人口による平成21年10月1日現在市町村別順位

人口 順位	市町村名	人 口 (人)	人口 順位	市町村名	人 口 (人)	人口 順位	市町村名	人 口 (人)
1	那 覇 市	314,897	16	八重瀬町	25,852	31	東 村	1,780
2	沖 縄 市	129,937	17	中 城 村	17,016	32	与那国町	1,692
3	うるま市	115,035	18	北中城村	15,790	33	伊是名村	1,560
4	浦 添 市	109,317	19	与那原町	15,732	34	伊平屋村	1,388
5	宜野湾市	92,465	20	本 部 町	13,960	35	南大東村	1,385
6	名 護 市	60,949	21	嘉手納町	13,684	36	多良間村	1,256
7	糸 満 市	56,875	22	金 武 町	10,870	37	座間味村	974
8	豊見城市	56,181	23	恩 納 村	9,808	38	粟 国 村	890
9	宮古島市	52,222	24	今帰仁村	9,443	39	渡嘉敷村	781
10	石 垣 市	46,798	25	久米島町	8,612	40	北大東村	572
11	南 城 市	39,596	26	宜野座村	5,279	41	渡名喜村	475
12	読 谷 村	38,077	27	国 頭 村	5,239			
13	南風原町	35,211	28	伊 江 村	4,833			
14	西 原 町	34,572	29	竹 富 町	4,096			
15	北 谷 町	27,399	30	大宜味村	3,231			

(2) 市町村別人口密度

平成21年10月1日現在における本県の人口密度は、1平方キロメートル当たり609人で、これを上回る市町村は17市町村である。

市町村別人口密度の一番高い市町村は、那覇市の8,025人(前年よ32人増)で、県平均の13.2倍、最下位の竹富町の668.8倍の密度となっている。

表3 人口密度による平成21年10月1日現在市町村別順位

人口密度順位	市町村名	人口密度(人/km ²)	人口密度順位	市町村名	人口密度(人/km ²)	人口密度順位	市町村名	人口密度(人/km ²)
			15	八重瀬町	961	32	座間味村	58
	沖縄県	609	16	嘉手納町	910	33	与那国町	58
			17	南城市	796	34	多良間村	57
1	那覇市	8,025	18	名護市	290	35	大宜味村	51
2	浦添市	5,726	19	金武町	288	36	南大東村	45
3	宜野湾市	4,694	20	本部町	257	37	北大東村	44
4	南風原町	3,285	21	宮古島市	255	38	渡嘉敷村	41
5	与那原町	3,134	22	今帰仁村	237	39	国頭村	27
6	豊見城市	2,888	23	伊江村	212	40	東村	22
7	沖縄市	2,652	24	石垣市	204	41	竹富町	12
8	西原町	2,183	25	恩納村	193			
9	北谷町	1,988	26	宜野座村	169			
10	北中城村	1,369	27	久米島町	136			
11	うるま市	1,336	28	渡名喜村	127			
12	糸満市	1,220	29	粟国村	116			
13	中城村	1,101	30	伊是名村	101			
14	読谷村	1,083	31	伊平屋村	64			

(3) 市町村別人口性比

市町村別人口の性比(女子100人に対する男子の数)をみると、最も高いのは渡名喜村の169.9で、以下北大東村145.5、南大東村125.6と続き、性比が100を超える市町村、即ち男子が女子より多い市町村は19市町村となっている。

表4 平成21年10月1日現在の市町村別人口の性比

	性比 100.0 以上の 市町村	性比 (%)	性比98.0 ~ 99.9の 市町村	性比 (%)	性比96.0 ~ 97.9の 市町村	性比 (%)	性比93.0 ~ 95.9の 市町村	性比 (%)	性比92.9 以下の 市町村	性比 (%)
1	渡名喜村	169.9	本部町	99.9	南風原町	97.8	浦添市	95.7	北谷町	92.9
2	北大東村	145.5	糸満市	99.2	石垣市	97.4	金武町	95.4	与那原町	92.6
3	南大東村	125.6	国頭村	99.2	八重瀬町	96.6	豊見城市	95.3	那覇市	92.5
4	東村	121.9	今帰仁村	98.8	宮古島市	96.1	嘉手納町	94.7		
5	多良間村	116.9	西原町	98.7			宜野湾市	94.5		
6	粟国村	116.5	宜野座村	98.5			北中城村	93.7		
7	伊是名村	115.2	うるま市	98.4			沖縄市	93.0		
8	渡嘉敷村	112.8	読谷村	98.1						
9	久米島町	110.6								
10	竹富町	105.3								
11	大宜味村	105.1								
12	与那国町	104.6								
13	座間味村	102.5								
14	伊平屋村	101.5								
15	伊江村	101.1								
16	南城市	100.9								
17	名護市	100.5								
18	恩納村	100.5								
19	中城村	100.5								
		19件	8件		4件		7件		3件	
		前年(平成20年)市町村数 19件	7件		6件		7件		2件	

3 人口動態

(1) 人口増減

人口増減の要因には、自然増減と社会増減があるが、平成21年の市町村別の人口増減率をみると、与那原町が2.2% (339人増、うち自然増加・・94人・社会増加・・245人)と最も高く、次いで中城村の1.5% (255人増、うち自然増加・・79人・社会増加・・176人)となっている。

平成21年に人口が増加した市町村は24市町村、人口が減少した市町村は17市町村であった。

$$1) \text{人口増減} = \text{自然増減} + \text{社会増減}$$

$$\text{人口増減数}$$

$$2) \text{人口増減率}(\%) = \frac{\text{人口増減数}}{\text{平成20年10月1日現在人口}} \times 100$$

表5 平成21年市町村別人口増減率

増加 (%)			増減なし	減少 (%)			
2.0以上	1.0~1.9	0.0~0.9		0.0~ 0.9	1.0~ 1.9	2.0~ 2.9	3.0以下
与那原町 2.2	中城村 1.5 宜野座村 1.5 豊見城市 1.5 粟国村 1.4 八重瀬町 1.3 南風原町 1.1 糸満市 1.0 読谷村 1.0	浦添市 0.9 宜野湾市 0.9 恩納村 0.8 嘉手納町 0.7 沖縄市 0.7 うるま市 0.7 北谷町 0.6 東村 0.5 南城市 0.4 那覇市 0.4 西原町 0.4 名護市 0.4 今帰仁村 0.3 石垣市 0.3 金武町 0.2		北大東村 0.2 宮古島市 0.2 北中城村 0.6 渡嘉敷村 0.8 本部町 0.8	大宜味村 1.2 与那国町 1.2 伊江村 1.2 国頭村 1.5 多良間村 1.5 久米島町 1.6 竹富町 1.9	伊平屋村 2.0 南大東村 2.4 渡名喜村 2.5	座間味村 3.2 伊是名村 4.2
1件	8件	15件	0件	5件	7件	3件	2件
前年(平成20年)市町村数 0件	4件	15件	0件	10件	5件	2件	5件

(2) 自然増減

自然増減を平成21年の市町村別自然増減率でみると、豊見城市が1.0%と最も高く、次いで南風原町、浦添市が0.9%となっている。

増加した市町村は26市町村、減少した市町村は15市町村であった。

$$1) \text{自然増減} = \text{出生児数} - \text{死亡者数}$$

自然増減数

$$2) \text{自然増減率}(\%) = \frac{\text{自然増減数}}{\text{平成20年10月1日現在人口}} \times 100$$

表6 平成21年市町村別自然増減率

増加 (%)			増減なし	減少 (%)		
1.0以上	0.5~0.9	0.0~0.4		0.0~0.4	0.5~0.9	1.0以下
豊見城市 1.0	南風原町 0.9	うるま市 0.4		宮古島市 0.04	国頭村 0.5	大宜味村 1.0
	浦添市 0.9	竹富町 0.4		伊平屋村 0.1	渡嘉敷村 0.6	粟国村 1.4
	宜野湾市 0.8	北中城村 0.4		久米島町 0.1	東村 0.7	伊是名村 1.5
	北谷町 0.8	那覇市 0.4		今帰仁村 0.1		渡名喜村 1.8
	石垣市 0.8	恩納村 0.3		北大東村 0.2		
	沖縄市 0.7	金武町 0.3		多良間村 0.2		
	座間味村 0.7	八重瀬町 0.3		本部町 0.3		
	西原町 0.6	嘉手納町 0.2		伊江村 0.4		
	与那原町 0.6	宜野座村 0.2				
	名護市 0.5	南大東村 0.1				
	糸満市 0.5	与那国町 0.1				
	読谷村 0.5	南城市 0.01				
	中城村 0.5					
1件	13件	12件	0件	8件	3件	4件
前年(平成20年)市町村数						
2件	13件	11件	1件	7件	5件	2件

(3) 社会増減

平成21年の社会増減率をみると、粟国村の2.7%を最高に18市町村で増加を示した。逆に減少した市町村は座間味村の 3.9%を最高に22市町村となっている。

また、社会増減率を前年と比較してみると、増加率が前年より大きくなった市町村は15(うち減少から増加に転じた市町村は11)、小さくなった市町村は3であった。逆に前年より減少率が大きくなった市町村は10(うち増加から減少に転じた市町村は3)、小さくなった市町村は10となっている。

1) 社会増減 = 転入者数 - 転出者数






2) 社会増減率 (%) = $\frac{\text{社会増減数}}{\text{平成20年10月1日現在人口}} \times 100$

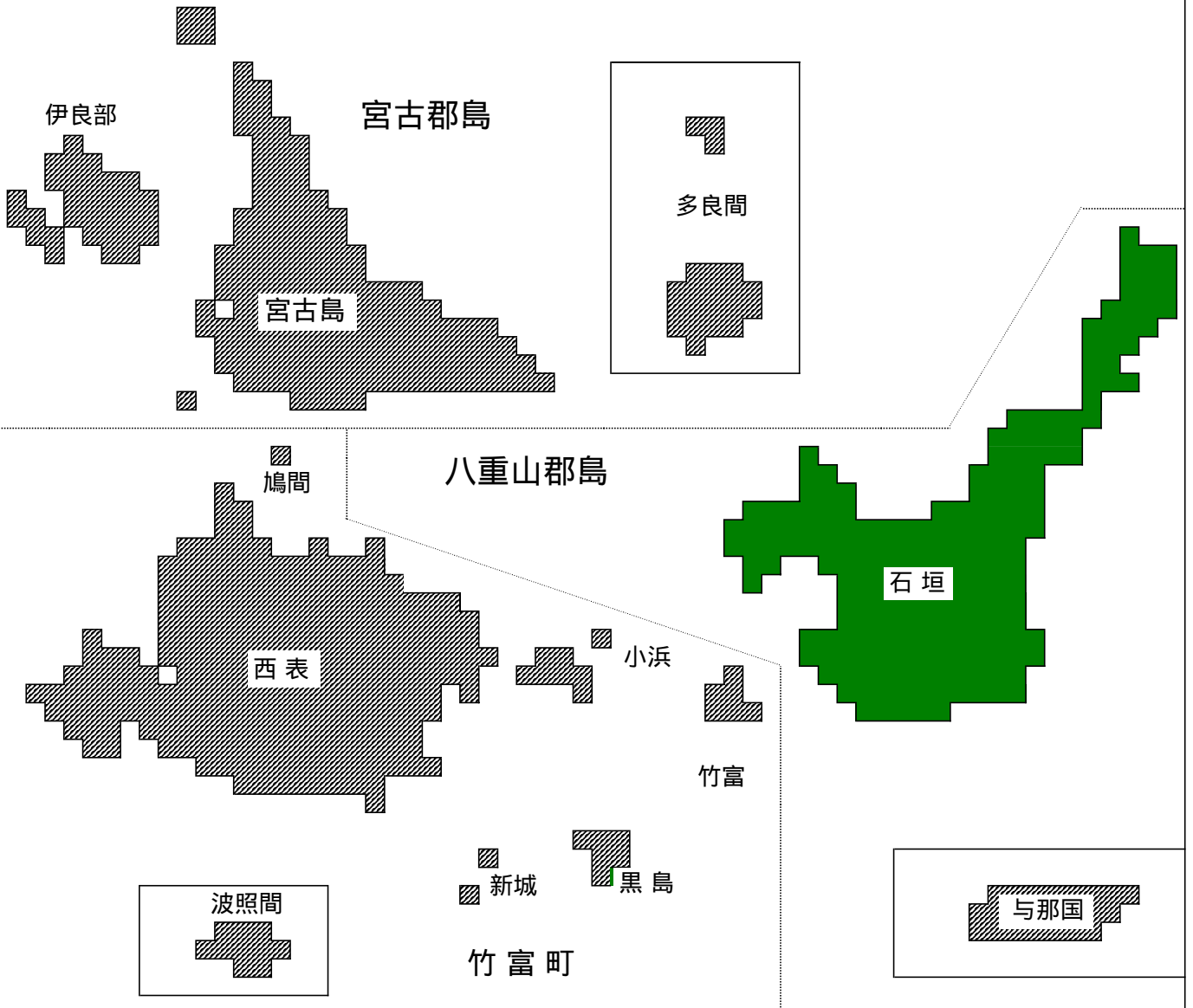
表7 平成21年市町村別社会増減率

増加 (%)			増減なし	減少 (%)		
2.0以上	1.0~1.9	0.0~0.9		0.0~ 0.9	1.0~ 1.9	2.0以下
粟国村 2.7	与那原町 1.6 宜野座村 1.3 東村 1.2 中城村 1.1 八重瀬町 1.0	恩納村 0.5 嘉手納町 0.5 糸満市 0.5 読谷村 0.5 今帰仁村 0.4 豊見城市 0.4 南城市 0.4 うるま市 0.2 南風原町 0.2 宜野湾市 0.04 那覇市 0.04 浦添市 0.00	北大東村 0.0	沖縄市 0.02 金武町 0.1 渡嘉敷村 0.1 北谷町 0.2 名護市 0.2 大宜味村 0.2 宮古島市 0.2 西原町 0.2 石垣市 0.5 本部町 0.5 渡名喜村 0.6 伊江村 0.8 北中城村 0.9 国頭村 0.9	与那国町 1.2 多良間村 1.3 久米島町 1.5 伊平屋村 1.9	竹富町 2.3 南大東村 2.5 伊是名村 2.7 座間味村 3.9
1件	5件	12件	1件	14件	4件	4件
前年(平成20年)市町村数 0件	3件	7件	1件	19件	3件	8件

表8 前年との社会増減率の比較

区 分		市町村数	市 町 村 名
平成21年に社会増加の市町村	20年より社会増加率が大きくなった市町村	15	東 村 与那原町 粟国村 宜野座村 恩納村 嘉手納町 読谷村 糸満市 那覇市 南城市 うるま市 南風原町 浦添市 宜野湾市 八重瀬町
	うち20年には社会減少だった市町村	(11)	東 村 与那原町 恩納村 嘉手納町 読谷村 糸満市 那覇市 うるま市 南風原町 浦添市 宜野湾市
	20年より社会増加率が小さくなった市町村	3	中城村 豊見城市 今帰仁村
	20年と社会増加率が同じ市町村	0	
平成21年に社会増減なしの市町村		1	北大東村
平成21年に社会減少の市町村	20年より社会減少率が大きくなった市町村	10	渡嘉敷村 多良間村 座間味村 石垣市 南大東村 金武町 北中城村 伊是名村 竹富町 本部町
	うち20年には社会増加だった市町村	(3)	渡嘉敷村 石垣市 金武町
	20年より社会減少率が小さくなった市町村	10	沖縄市 北谷町 与那国町 西原町 久米島町 国頭村 大宜味村 宮古島市 伊平屋村 渡名喜村
	20年と社会減少率が同じ市町村	2	名護市 伊江村

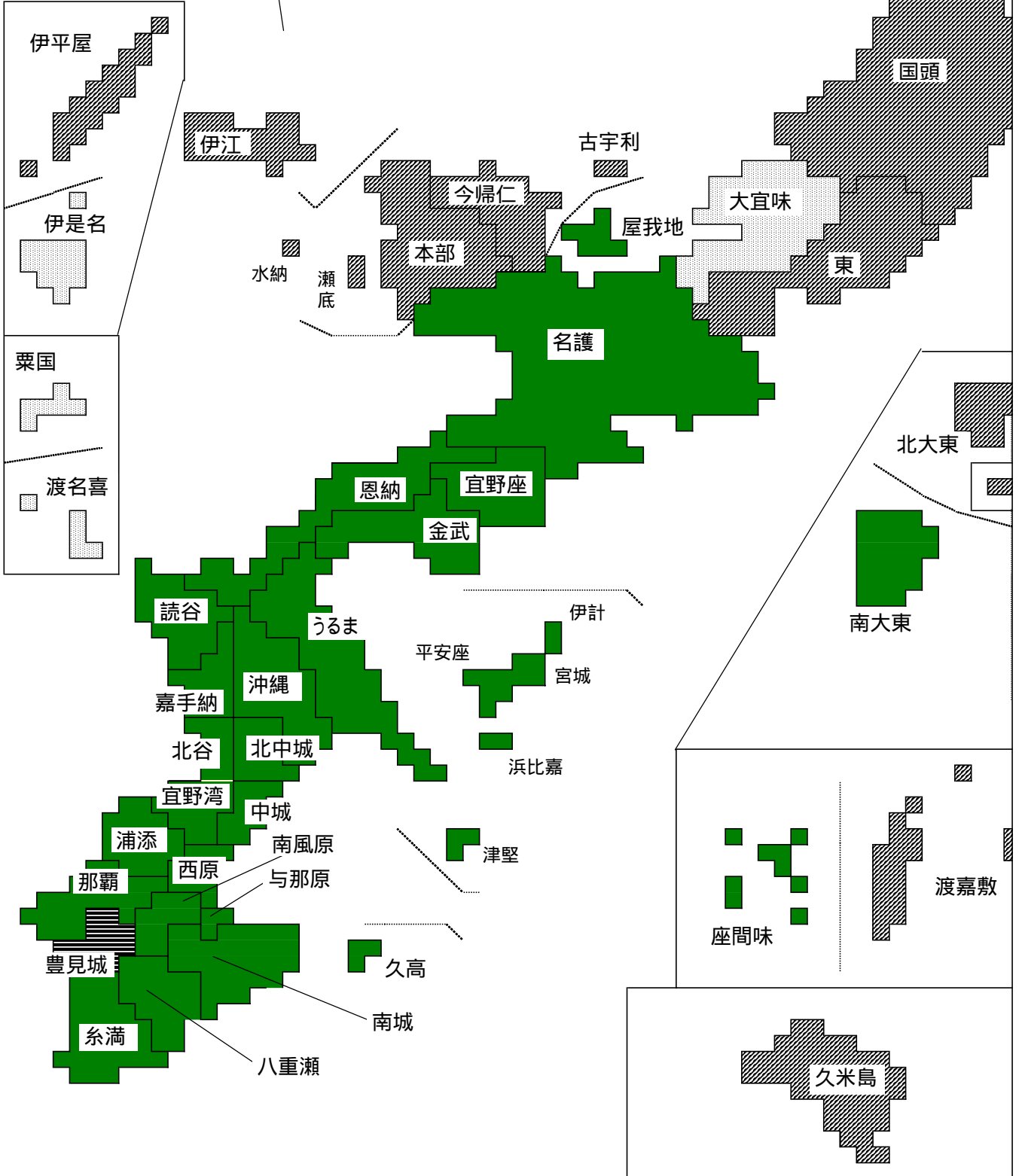
増加		2.0%以上	(1町)
		0.0% ~ 1.9%	(10市6町7村)
増減なし		0	(0)
減少		0.0% ~ 1.9%	(1市4町7村)
		2.0%以下	(5村)








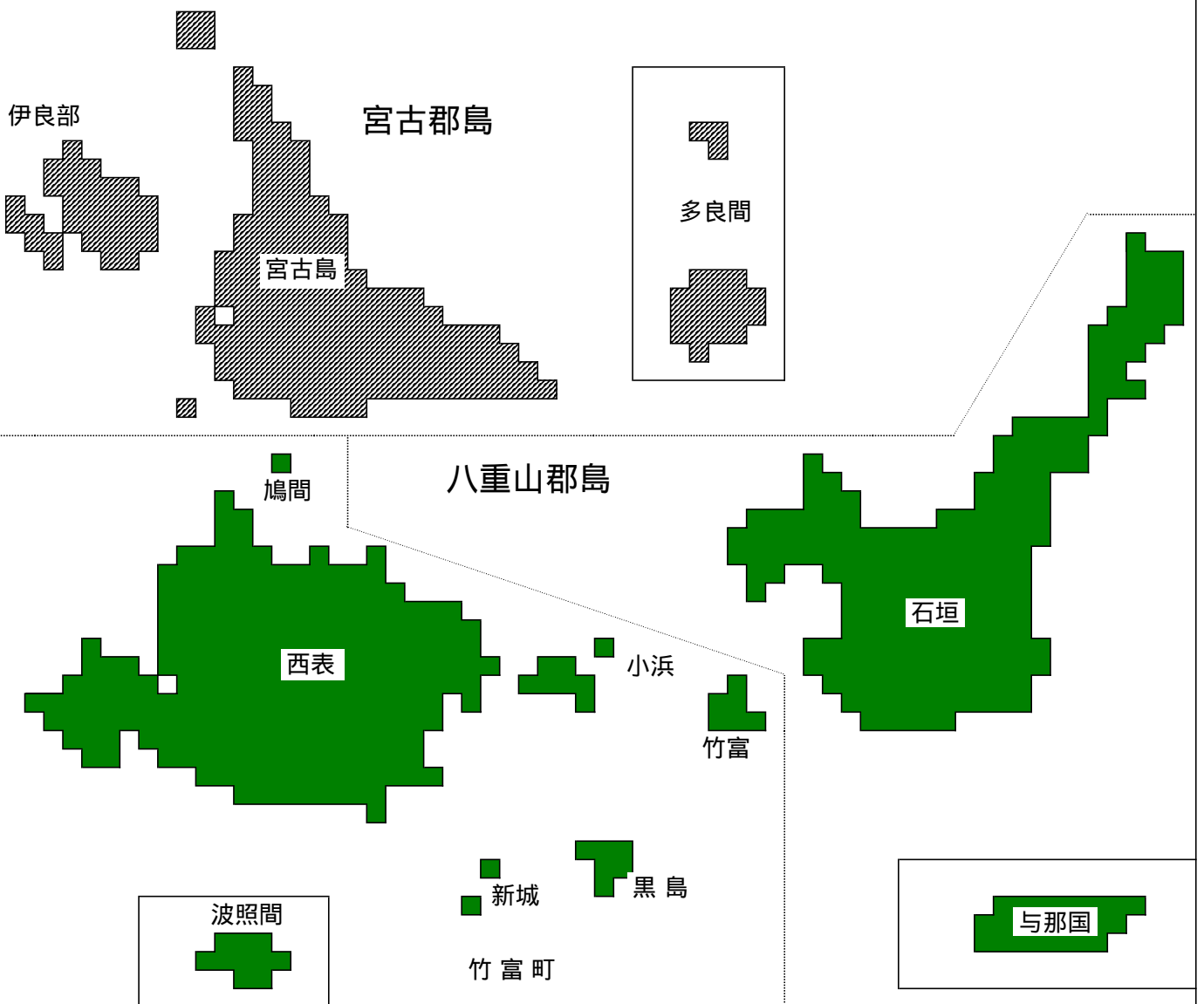
市町村別自然増減率の分布

沖縄郡島

N



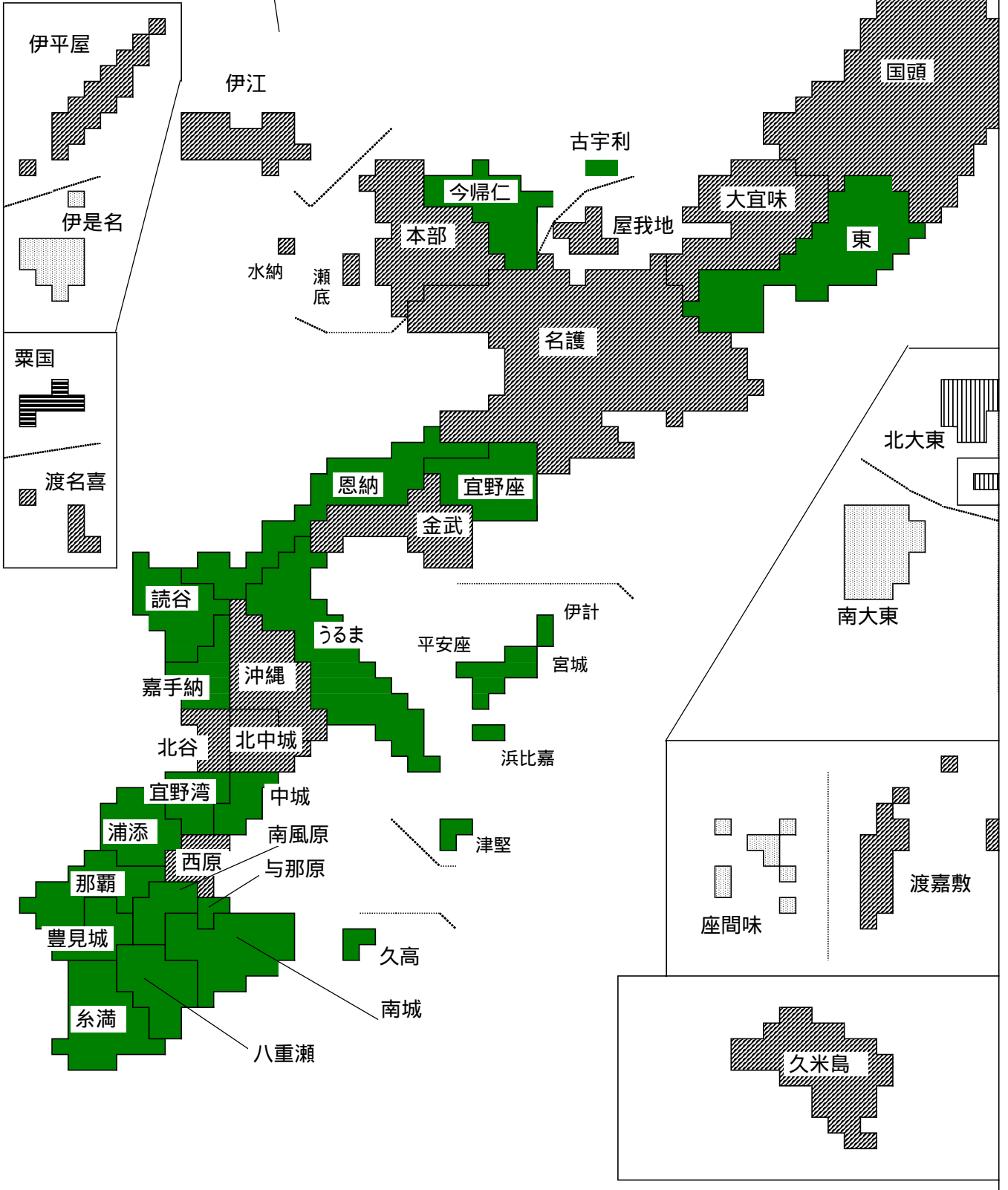
増加		1.0%以上	(1市)
		0.0% ~ 0.9%	(9市9町7村)
増減なし		0	(0)
減少		0.0% ~ 0.9%	(1市2町8村)
		1.0%以下	(4村)








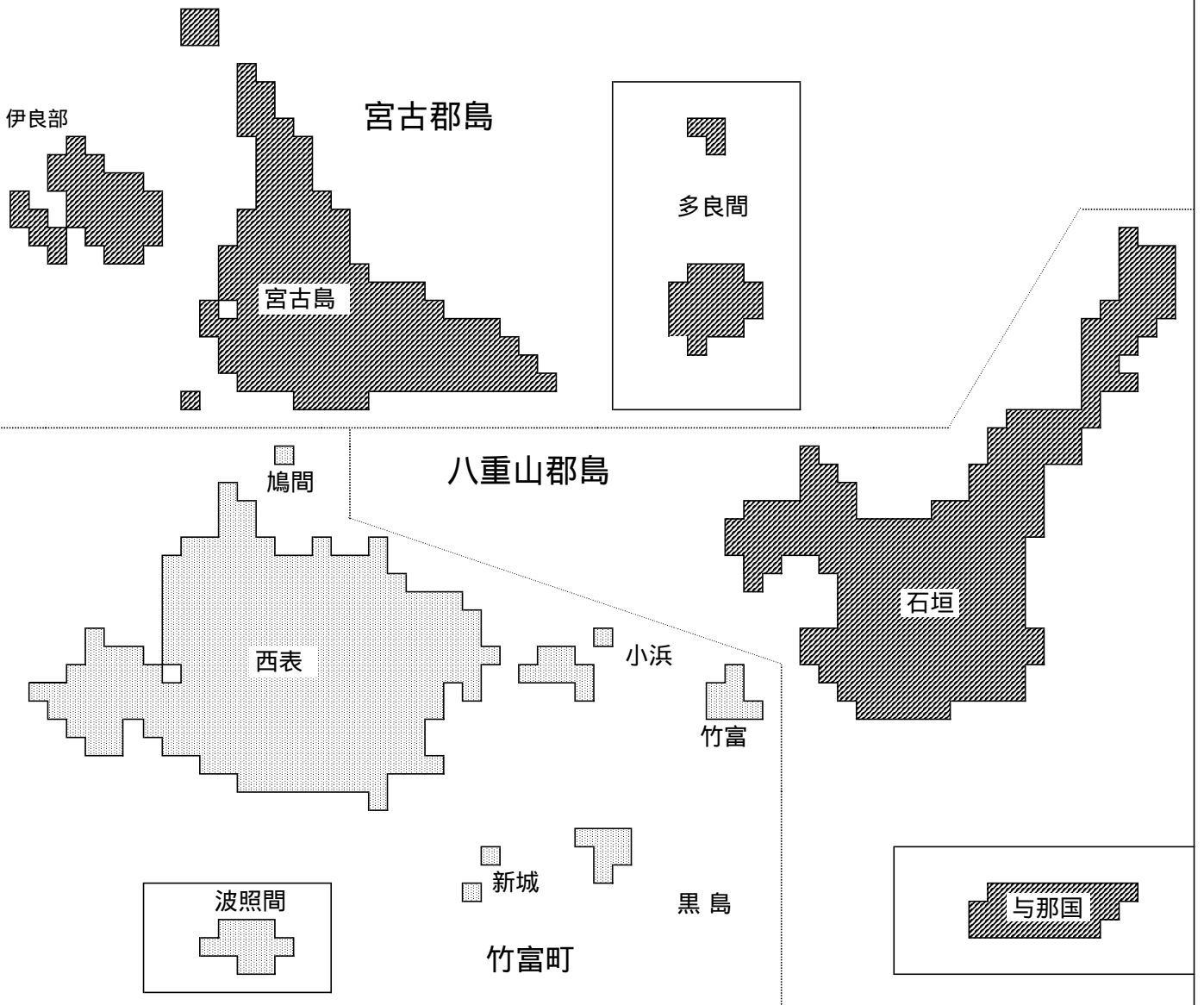
市町村別社会増減率の分布

沖縄郡島

N



増加		2.0%以上	(1村)
		0.0% ~ 1.9%	(7市4町6村)
増減なし		0	(1村)
減少		0.0% ~ 1.9%	(4市6町8村)
		2.0%以下	(1町3村)



平成 2 1 年 市 町 村 別 人 口 増 減 数

(平成 2 0 年 1 0 月 中 ~ 2 1 年 9 月 中)

(単 位 : 人 , %)

市町村名	平成20年 10月1日	平成 20 年 10 月 中 ~ 2 1 年 9 月 中 の 人 口 増 減 数																平成21年 10月1日	市町村名
		自 然 動 態				社 会 動 態								人口増加					
		出生	死亡	自然増加	増減率	入				出				社会増加	増減率	増減数	増減率		
						県外	県内	その他	計	県外	県内	その他	計						
= -	/	×	×	= + +	= + +	= -	/	×	×	= +	/	×	×	= +					
県 計	1,377,709	16,808	9,782	7,026	0.5	30,618	44,649	1,987	77,254	29,905	44,676	1,679	76,260	994	0.1	8,020	0.6	1,385,729	県 計
市 部 計	1,067,742	13,256	7,378	5,878	0.6	25,047	32,537	1,464	59,048	24,468	32,653	1,275	58,396	652	0.1	6,530	0.6	1,074,272	市 部 計
那 覇 市	313,569	3,386	2,197	1,189	0.4	9,557	7,720	398	17,675	9,013	8,062	461	17,536	139	0.0	1,328	0.4	314,897	那 覇 市
宜野湾市	91,664	1,255	493	762	0.8	1,865	3,628	45	5,538	1,943	3,514	42	5,499	39	0.0	801	0.9	92,465	宜野湾市
石 垣 市	46,657	686	327	359	0.8	1,478	1,439	112	3,029	1,569	1,616	62	3,247	△218	△ 0.5	141	0.3	46,798	石 垣 市
浦 添 市	108,348	1,553	589	964	0.9	2,272	3,919	81	6,272	2,289	3,883	95	6,267	5	0.0	969	0.9	109,317	浦 添 市
名 護 市	60,734	746	425	321	0.5	1,196	2,088	98	3,382	1,275	2,178	35	3,488	△106	△ 0.2	215	0.4	60,949	名 護 市
糸 満 市	56,327	726	437	289	0.5	1,441	1,748	105	3,294	1,372	1,594	69	3,035	259	0.5	548	1.0	56,875	糸 満 市
沖 縄 市	129,051	1,754	837	917	0.7	2,332	4,166	254	6,752	2,340	4,181	262	6,783	△31	△ 0.0	886	0.7	129,937	沖 縄 市
豊見城市	55,361	858	279	579	1.0	1,227	2,500	80	3,807	1,220	2,298	48	3,566	241	0.4	820	1.5	56,181	豊見城市
うるま市	114,259	1,370	856	514	0.4	1,778	2,834	249	4,861	1,759	2,725	115	4,599	262	0.2	776	0.7	115,035	うるま市
宮古島市	52,352	567	587	△20	△ 0.0	1,326	1,216	40	2,582	1,194	1,450	48	2,692	△110	△ 0.2	△130	△ 0.2	52,222	宮古島市
南 城 市	39,420	355	351	4	0.0	575	1,279	2	1,856	494	1,152	38	1,684	172	0.4	176	0.4	39,596	南 城 市
郡 部 計	309,967	3,552	2,404	1,148	0.4	5,571	12,112	523	18,206	5,437	12,023	404	17,864	342	0.1	1,490	0.5	311,457	郡 部 計
国 頭 郡	64,512	628	709	△81	△ 0.1	1,250	2,065	154	3,469	1,128	2,236	93	3,457	12	0.0	△69	△ 0.1	64,443	国 頭 郡
国 頭 村	5,318	45	74	△29	△ 0.5	86	123	12	221	100	168	3	271	△50	△ 0.9	△79	△ 1.5	5,239	国 頭 村
大宜味村	3,269	17	49	△32	△ 1.0	32	115	1	148	48	106	0	154	△6	△ 0.2	△38	△ 1.2	3,231	大宜味村
東 村	1,772	9	22	△13	△ 0.7	57	73	0	130	35	73	1	109	21	1.2	8	0.5	1,780	東 村
今帰仁村	9,412	92	103	△11	△ 0.1	195	263	9	467	146	274	5	425	42	0.4	31	0.3	9,443	今帰仁村
本 部 町	14,069	124	163	△39	△ 0.3	289	401	19	709	271	494	14	779	△70	△ 0.5	△109	△ 0.8	13,960	本 部 町
恩 納 村	9,730	107	81	26	0.3	303	418	77	798	213	487	46	746	52	0.5	78	0.8	9,808	恩 納 村
宜野座村	5,201	72	62	10	0.2	66	214	24	304	73	154	9	236	68	1.3	78	1.5	5,279	宜野座村
金 武 町	10,849	135	106	29	0.3	155	343	10	508	159	347	10	516	△8	△ 0.1	21	0.2	10,870	金 武 町
伊 江 村	4,892	27	49	△22	△ 0.4	67	115	2	184	83	133	5	221	△37	△ 0.8	△59	△ 1.2	4,833	伊 江 村
中 頭 郡	145,610	1,681	893	788	0.5	2,624	5,563	230	8,417	2,596	5,458	223	8,277	140	0.1	928	0.6	146,538	中 頭 郡
読 谷 村	37,714	428	236	192	0.5	537	1,050	87	1,674	544	861	98	1,503	171	0.5	363	1.0	38,077	読 谷 村
嘉手納町	13,589	142	113	29	0.2	191	465	1	657	167	419	5	591	66	0.5	95	0.7	13,684	嘉手納町
北 谷 町	27,227	345	131	214	0.8	607	1,030	27	1,664	600	1,067	39	1,706	△42	△ 0.2	172	0.6	27,399	北 谷 町
北中城村	15,878	181	119	62	0.4	216	678	23	917	248	787	32	1,067	△150	△ 0.9	△88	△ 0.6	15,790	北中城村
中 城 村	16,761	180	101	79	0.5	240	864	44	1,148	247	698	27	972	176	1.1	255	1.5	17,016	中 城 村
西 原 町	34,441	405	193	212	0.6	833	1,476	48	2,357	790	1,626	22	2,438	△81	△ 0.2	131	0.4	34,572	西 原 町
島 尻 郡	92,683	1,165	740	425	0.5	1,366	4,137	125	5,628	1,388	3,844	72	5,304	324	0.3	749	0.8	93,432	島 尻 郡
与那原町	15,393	187	93	94	0.6	242	909	18	1,169	246	656	22	924	245	1.6	339	2.2	15,732	与那原町
南風原町	34,817	516	197	319	0.9	473	1,492	29	1,994	489	1,407	23	1,919	75	0.2	394	1.1	35,211	南風原町
渡嘉敷村	787	7	12	△5	△ 0.6	36	38	2	76	22	55	0	77	△1	△ 0.1	△6	△ 0.8	781	渡嘉敷村
座間味村	1,006	12	5	7	0.7	33	59	1	93	23	109	0	132	△39	△ 3.9	△32	△ 3.2	974	座間味村
粟 国 村	878	8	20	△12	△ 1.4	16	57	3	76	10	41	1	52	24	2.7	12	1.4	890	粟 国 村
渡名喜村	487	2	11	△9	△ 1.8	3	23	0	26	1	28	0	29	△3	△ 0.6	△12	△ 2.5	475	渡名喜村
南大東村	1,419	12	11	1	0.1	20	72	3	95	21	106	3	130	△35	△ 2.5	△34	△ 2.4	1,385	南大東村
北大東村	573	3	4	△1	△ 0.2	13	29	0	42	4	38	0	42	0	0.0	△1	△ 0.2	572	北大東村
伊平屋村	1,416	16	17	△1	△ 0.1	8	74	5	87	8	104	2	114	△27	△ 1.9	△28	△ 2.0	1,388	伊平屋村
伊是名村	1,629	12	37	△25	△ 1.5	13	48	9	70	30	82	2	114	△44	△ 2.7	△69	△ 4.2	1,560	伊是名村
久米島町	8,753	101	108	△7	△ 0.1	152	266	21	439	189	372	12	573	△134	△ 1.5	△141	△ 1.6	8,612	久米島町
八重瀬町	25,525	289	225	64	0.3	357	1,070	34	1,461	345	846	7	1,198	263	1.0	327	1.3	25,852	八重瀬町
宮 古 郡	1,275	10	13	△3	△ 0.2	25	49	1	75	16	75	0	91	△16	△ 1.3	△19	△ 1.5	1,256	宮 古 郡
多良間村	1,275	10	13	△3	△ 0.2	25	49	1	75	16	75	0	91	△16	△ 1.3	△19	△ 1.5	1,256	多良間村
八 重 山 郡	5,887	68	49	19	0.3	306	298	13	617	309	410	16	735	△118	△ 2.0	△99	△ 1.7	5,788	八 重 山 郡
竹 富 町	4,175	55	37	18	0.4	256	202	10	468	268	297	0	565	△97	△ 2.3	△79	△ 1.9	4,096	竹 富 町
与那国町	1,712	13	12	1	0.1	50	96	3	149	41	113	16	170	△21	△ 1.2	△20	△ 1.2	1,692	与那国町

平成21年市町村別・月別推計人口

単位：人

市町村名	平成20年			平成21年									
	10月	11月	12月	1月	2月	3月	4月	5月	6月	7月	8月	9月	10月
県 計	1,377,709	1,378,745	1,379,339	1,380,114	1,381,237	1,381,730	1,377,001	1,381,167	1,381,962	1,382,677	1,383,550	1,384,765	1,385,729
市 部 計	1,067,742	1,068,622	1,069,045	1,069,801	1,070,693	1,071,119	1,067,617	1,070,879	1,071,540	1,071,976	1,072,593	1,073,527	1,074,272
那 覇 市	313,569	313,816	313,808	313,914	314,183	314,267	313,529	314,187	314,261	314,369	314,426	314,739	314,897
宜野湾市	91,664	91,725	91,808	91,869	91,893	91,917	91,871	92,062	92,138	92,208	92,297	92,352	92,465
石 垣 市	46,657	46,699	46,699	46,733	46,796	46,816	46,142	46,625	46,661	46,692	46,756	46,839	46,798
浦 添 市	108,348	108,549	108,649	108,732	108,896	109,004	108,885	108,979	109,077	109,085	109,184	109,261	109,317
名 護 市	60,734	60,724	60,796	60,853	60,807	60,791	60,272	60,789	60,862	60,866	60,938	60,956	60,949
糸 満 市	56,327	56,382	56,402	56,494	56,591	56,590	56,527	56,593	56,616	56,639	56,723	56,846	56,875
沖 縄 市	129,051	129,074	129,102	129,173	129,249	129,335	129,134	129,383	129,456	129,501	129,612	129,741	129,937
豊見城市	55,361	55,491	55,551	55,666	55,817	55,861	55,597	55,880	56,024	56,153	56,131	56,113	56,181
うるま市	114,259	114,307	114,381	114,467	114,563	114,658	114,400	114,671	114,763	114,773	114,829	114,893	115,035
宮古島市	52,352	52,382	52,377	52,390	52,390	52,381	51,817	52,204	52,182	52,177	52,181	52,224	52,222
南 城 市	39,420	39,473	39,472	39,510	39,508	39,499	39,443	39,506	39,500	39,513	39,516	39,563	39,596
郡 部 計	309,967	310,123	310,294	310,313	310,544	310,611	309,384	310,288	310,422	310,701	310,957	311,238	311,457
国 頭 郡	64,512	64,494	64,496	64,483	64,481	64,406	64,236	64,295	64,314	64,370	64,402	64,450	64,443
国 頭 村	5,318	5,313	5,308	5,301	5,304	5,286	5,244	5,246	5,243	5,240	5,236	5,233	5,239
大宜味村	3,269	3,271	3,274	3,274	3,273	3,277	3,274	3,251	3,242	3,239	3,246	3,236	3,231
東 村	1,772	1,770	1,770	1,771	1,768	1,764	1,769	1,783	1,785	1,789	1,786	1,792	1,780
今帰仁村	9,412	9,401	9,393	9,378	9,386	9,388	9,370	9,377	9,390	9,404	9,410	9,439	9,443
本 部 町	14,069	14,045	14,031	14,049	14,042	14,036	13,988	13,995	13,975	13,966	13,949	13,950	13,960
恩 納 村	9,730	9,715	9,726	9,723	9,705	9,706	9,697	9,741	9,752	9,782	9,813	9,809	9,808
宜野座村	5,201	5,222	5,229	5,234	5,249	5,243	5,227	5,225	5,228	5,237	5,253	5,262	5,279
金 武 町	10,849	10,865	10,871	10,872	10,876	10,852	10,855	10,851	10,871	10,888	10,882	10,897	10,870
伊 江 村	4,892	4,892	4,894	4,881	4,878	4,854	4,812	4,826	4,828	4,825	4,827	4,832	4,833
中 頭 郡	145,610	145,759	145,858	145,915	146,129	146,176	145,759	146,062	146,150	146,287	146,360	146,451	146,538
読 谷 村	37,714	37,716	37,752	37,774	37,817	37,861	37,817	37,902	37,933	37,974	38,021	38,050	38,077
嘉手納町	13,589	13,590	13,603	13,619	13,627	13,608	13,627	13,637	13,610	13,604	13,606	13,671	13,684
北 谷 町	27,227	27,244	27,245	27,256	27,299	27,359	27,277	27,317	27,318	27,375	27,399	27,393	27,399
北中城村	15,878	15,882	15,873	15,858	15,898	15,888	15,796	15,850	15,846	15,838	15,825	15,804	15,790
中 城 村	16,761	16,801	16,843	16,848	16,850	16,863	16,867	16,942	16,968	16,991	16,963	16,986	17,016
西 原 町	34,441	34,526	34,542	34,560	34,638	34,597	34,375	34,414	34,475	34,505	34,546	34,547	34,572
島 尻 郡	92,683	92,764	92,836	92,806	92,816	92,916	92,460	92,889	92,927	92,995	93,149	93,284	93,432
与那原町	15,393	15,428	15,417	15,429	15,424	15,442	15,442	15,548	15,558	15,569	15,601	15,652	15,732
南風原町	34,817	34,843	34,900	34,912	34,916	34,965	34,873	34,976	35,013	35,044	35,130	35,163	35,211
渡嘉敷村	787	792	782	785	785	787	767	781	785	782	783	782	781
座間味村	1,006	1,007	1,007	1,004	1,008	1,009	963	965	970	975	976	975	974
粟 国 村	878	872	874	871	873	876	864	889	886	885	892	895	890
渡名喜村	487	491	489	489	486	483	470	482	480	481	478	476	475
南大東村	1,419	1,414	1,413	1,407	1,402	1,409	1,370	1,383	1,384	1,387	1,378	1,381	1,385
北大東村	573	575	576	575	575	574	557	568	569	571	572	577	572
伊平屋村	1,416	1,413	1,410	1,403	1,402	1,401	1,361	1,401	1,395	1,398	1,394	1,394	1,388
伊是名村	1,629	1,627	1,626	1,620	1,616	1,613	1,564	1,582	1,580	1,571	1,567	1,560	1,560
久米島町	8,753	8,732	8,732	8,702	8,709	8,704	8,577	8,635	8,615	8,610	8,606	8,614	8,612
八重瀬町	25,525	25,570	25,610	25,609	25,620	25,653	25,652	25,679	25,692	25,722	25,772	25,815	25,852
宮 古 郡	1,275	1,275	1,273	1,277	1,283	1,284	1,264	1,267	1,271	1,267	1,263	1,263	1,256
多良間村	1,275	1,275	1,273	1,277	1,283	1,284	1,264	1,267	1,271	1,267	1,263	1,263	1,256
八 重 山 郡	5,887	5,831	5,831	5,832	5,835	5,829	5,665	5,775	5,760	5,782	5,783	5,790	5,788
竹 富 町	4,175	4,138	4,135	4,139	4,133	4,134	4,028	4,091	4,076	4,085	4,088	4,091	4,096
与那国町	1,712	1,693	1,696	1,693	1,702	1,695	1,637	1,684	1,684	1,697	1,695	1,699	1,692

年次別・月別推計人口

(単位:人)

年月日	男女計	男	女	年月日	男女計	男	女	年月日	男女計	男	女
平成元年1月	1,213,919	595,811	618,108	平成8年1月	1,276,170	626,179	649,991	平成15年1月	1,338,521	657,976	680,545
2月	1,215,140	596,404	618,736	2月	1,276,924	626,571	650,353	2月	1,339,394	658,399	680,995
3月	1,215,948	596,823	619,125	3月	1,277,473	626,970	650,504	3月	1,339,699	658,535	681,164
4月	1,210,484	593,932	616,552	4月	1,272,862	624,457	648,404	4月	1,335,109	656,071	679,038
5月	1,213,049	595,285	617,764	5月	1,276,635	626,479	650,156	5月	1,340,013	658,739	681,274
6月	1,213,720	595,507	618,213	6月	1,277,662	627,037	650,625	6月	1,341,051	659,235	681,816
7月	1,214,505	595,815	618,690	7月	1,278,430	627,388	651,042	7月	1,341,469	659,266	682,203
8月	1,214,856	595,893	618,963	8月	1,279,271	627,835	651,435	8月	1,341,935	659,511	682,424
9月	1,216,418	596,693	619,725	9月	1,280,374	628,382	651,992	9月	1,343,141	660,145	682,996
10月	1,217,458	597,096	620,362	10月	1,281,205	628,746	652,459	10月	1,344,148	660,592	683,556
11月	1,218,679	597,593	621,086	11月	1,282,351	629,372	652,979	11月	1,345,172	661,103	684,069
12月	1,219,373	597,825	621,548	12月	1,283,371	629,863	653,508	12月	1,346,069	661,554	684,515
平成2年1月	1,220,507	598,344	622,163	平成9年1月	1,284,278	630,342	653,936	平成16年1月	1,346,821	661,901	684,920
2月	1,221,328	598,747	622,581	2月	1,284,993	630,709	654,285	2月	1,347,667	662,209	685,458
3月	1,221,776	599,010	622,766	3月	1,285,571	630,945	654,626	3月	1,348,117	662,377	685,740
4月	1,215,484	595,583	619,901	4月	1,280,510	628,248	652,262	4月	1,343,088	659,584	683,504
5月	1,218,308	597,125	621,183	5月	1,284,624	630,546	654,078	5月	1,348,738	662,579	686,159
6月	1,218,874	597,212	621,662	6月	1,285,585	631,070	654,515	6月	1,349,747	663,116	686,631
7月	1,219,625	597,479	622,146	7月	1,286,208	631,379	654,829	7月	1,350,541	663,402	687,139
8月	1,220,186	597,695	622,491	8月	1,286,847	631,589	655,258	8月	1,351,192	663,643	687,549
9月	1,221,602	598,257	623,345	9月	1,288,303	632,406	655,897	9月	1,352,540	664,272	688,268
10月	1,222,398	598,669	623,729	10月	1,289,251	632,873	656,378	10月	1,353,010	664,527	688,483
11月	1,223,689	599,315	624,374	11月	1,290,236	633,357	656,879	11月	1,354,022	665,120	688,902
12月	1,224,473	599,709	624,764	12月	1,291,067	633,829	657,238	12月	1,355,151	665,626	689,525
平成3年1月	1,225,733	600,315	625,418	平成10年1月	1,291,887	634,348	657,538	平成17年1月	1,356,124	666,118	690,006
2月	1,226,744	600,841	625,903	2月	1,293,023	634,941	658,082	2月	1,356,758	666,391	690,367
3月	1,227,408	601,198	626,210	3月	1,293,819	635,360	658,460	3月	1,357,397	666,740	690,657
4月	1,221,625	598,206	623,419	4月	1,288,757	632,544	656,213	4月	1,352,357	663,926	688,431
5月	1,224,714	599,875	624,839	5月	1,293,003	634,919	658,084	5月	1,357,535	666,630	690,905
6月	1,225,442	600,171	625,271	6月	1,293,842	635,337	658,505	6月	1,358,464	667,099	691,365
7月	1,226,276	600,507	625,769	7月	1,294,763	635,732	659,032	7月	1,359,114	667,283	691,831
8月	1,226,834	600,756	626,078	8月	1,295,619	636,242	659,376	8月	1,359,698	667,579	692,119
9月	1,228,428	601,627	626,801	9月	1,297,013	636,992	660,021	9月	1,361,061	668,262	692,799
10月	1,229,296	602,032	627,264	10月	1,298,139	637,462	660,677	10月	1,361,594	668,502	693,092
11月	1,230,737	602,787	627,950	11月	1,299,224	638,074	661,151	11月	1,362,787	669,072	693,715
12月	1,231,677	603,217	628,459	12月	1,300,550	638,526	661,523	12月	1,363,642	669,479	694,163
平成4年1月	1,233,024	603,901	629,123	平成11年1月	1,301,122	639,048	662,074	平成18年1月	1,364,305	669,800	694,505
2月	1,234,144	604,476	629,668	2月	1,301,791	639,457	662,334	2月	1,364,929	670,021	694,908
3月	1,234,819	604,874	629,945	3月	1,302,533	639,843	662,690	3月	1,365,178	670,202	694,976
4月	1,229,759	602,145	627,615	4月	1,297,860	637,203	660,656	4月	1,359,965	667,145	692,820
5月	1,232,659	603,765	628,894	5月	1,302,617	639,867	662,750	5月	1,365,038	669,758	695,280
6月	1,233,888	604,298	629,590	6月	1,303,522	640,328	663,199	r 6月	1,365,808	670,015	695,793
7月	1,234,822	604,673	630,149	7月	1,304,666	640,934	663,728	7月	1,366,230	670,108	696,122
8月	1,235,672	605,203	630,469	8月	1,305,439	641,308	664,131	8月	1,366,490	670,256	696,234
9月	1,237,314	605,985	631,328	9月	1,306,966	642,122	664,844	9月	1,367,769	670,952	696,817
10月	1,238,754	606,618	632,137	10月	1,308,010	642,650	665,360	10月	1,368,137	671,092	697,045
11月	1,240,078	607,355	632,723	11月	1,309,091	643,331	665,760	11月	1,369,222	671,705	697,517
12月	1,241,250	607,988	633,262	12月	1,310,178	643,865	666,313	12月	1,370,024	672,084	697,940
平成5年1月	1,242,589	608,715	633,874	平成12年1月	1,311,386	644,473	666,913	平成19年1月	1,370,805	672,482	698,323
2月	1,243,598	609,393	634,205	2月	1,312,274	644,910	667,364	2月	1,371,384	672,772	698,612
3月	1,244,391	609,822	634,568	3月	1,313,059	645,393	667,666	3月	1,371,679	672,863	698,816
4月	1,239,183	607,104	632,080	4月	1,308,404	642,888	665,516	4月	1,365,519	669,229	696,290
5月	1,242,862	609,043	633,820	5月	1,312,930	645,251	667,678	5月	1,370,595	671,892	698,703
6月	1,244,205	609,652	634,553	6月	1,313,942	645,739	668,203	6月	1,371,437	672,193	699,244
7月	1,245,364	610,225	635,139	7月	1,315,036	646,230	668,806	7月	1,371,829	672,291	699,538
8月	1,246,198	610,603	635,595	8月	1,315,761	646,643	669,118	8月	1,372,170	672,347	699,823
9月	1,248,122	611,696	636,426	9月	1,317,091	647,304	669,787	9月	1,373,244	672,887	700,357
10月	1,249,314	612,250	637,063	10月	1,318,220	647,877	670,343	10月	1,373,754	673,146	700,608
11月	1,250,686	612,979	637,708	11月	1,319,338	648,453	670,885	11月	1,374,695	673,597	701,098
12月	1,251,955	613,718	638,237	12月	1,320,118	648,853	671,265	12月	1,375,287	673,891	701,396
平成6年1月	1,253,462	614,595	638,867	平成13年1月	1,321,087	649,292	671,795	r 平成20年1月	1,375,810	674,201	701,609
2月	1,254,711	615,249	639,462	2月	1,321,900	649,687	672,213	2月	1,376,207	674,395	701,812
3月	1,255,799	615,880	639,919	3月	1,322,287	649,860	672,427	3月	1,376,105	674,290	701,815
4月	1,251,841	613,785	638,055	4月	1,317,150	647,069	670,081	4月	1,369,919	670,688	699,231
5月	1,255,892	615,897	639,996	5月	1,322,203	649,871	672,332	r 5月	1,374,189	672,910	701,279
6月	1,257,241	616,567	640,674	6月	1,323,294	650,366	672,928	6月	1,374,794	673,158	701,636
7月	1,258,289	617,106	641,183	7月	1,323,839	650,552	673,287	r 7月	1,375,318	673,337	701,981
8月	1,258,959	617,343	641,616	8月	1,324,505	650,839	673,666	r 8月	1,376,066	673,761	702,305
9月	1,260,831	618,424	642,407	9月	1,325,753	651,552	674,201	r 9月	1,376,927	674,217	702,710
10月	1,261,856	618,930	642,926	10月	1,326,518	651,921	674,597	10月	1,377,709	674,578	703,131
11月	1,263,524	619,776	643,748	11月	1,327,846	652,644	675,202	11月	1,378,745	675,124	703,621
12月	1,257,836	616,809	641,028	12月	1,328,692	653,057	675,635	12月	1,379,339	675,423	703,916
平成7年1月	1,265,981	621,111	644,870	平成14年1月	1,329,417	653,481	675,936	平成21年1月	1,380,114	675,843	704,271
2月	1,266,990	621,591	645,400	2月	1,330,191	653,818	676,373	r 2月	1,381,237	676,425	704,812
3月	1,267,738	622,046	645,692	3月	1,330,623	654,032	676,591	3月	1,381,730	676,688	705,042
4月	1,263,450	619,653	643,797	4月	1,325,970	651,425	674,545	r 4月	1,377,001	674,031	702,970
5月	1,267,535	621,875	645,659	5月	1,330,883	654,200	676,683	5月	1,381,167	676,283	704,884
6月	1,268,759	622,459	646,300	6月	1,332,224	654,806	677,418	6月	1,381,962	676,639	705,323

年次別・市町村別推計人口の推移（昭和57年以降）

市町村名	昭和57年	昭和58年	昭和59年	昭和60年 (国調)	昭和61年	昭和62年	昭和63年	平成元年	平成2年 (国調)	平成3年	平成4年	平成5年	平成6年	平成7年 (国調)	平成8年	平成9年	平成10年	平成11年	平成12年 (国調)	平成13年	平成14年	平成15年	平成16年	平成17年 (国調)	平成18年	平成19年	平成20年	平成21年	市町村名
県 計	1,130,195	1,145,311	1,161,503	1,179,097	1,191,547	1,202,209	1,210,346	1,217,458	1,222,398	1,229,296	1,238,754	1,249,314	1,261,856	1,273,440	1,281,205	1,289,251	1,298,139	1,308,010	1,318,220	1,326,518	1,335,871	1,344,148	1,353,010	1,361,594	1,368,137	1,373,754	1,377,709	1,385,729	県 計
市 部 計	886,540	898,938	909,648	922,938	932,419	940,186	945,574	950,901	953,568	958,105	964,674	972,117	980,491	988,298	992,943	997,688	1,003,807	1,010,895	1,018,646	1,024,979	1,032,485	1,039,304	1,047,158	1,054,268	1,059,874	1,064,290	1,067,742	1,074,272	市 部 計
那 覇 市	297,923	299,557	301,695	303,674	304,481	305,240	306,156	306,229	304,836	304,100	303,597	303,540	302,378	301,890	300,891	300,016	299,522	300,213	301,032	302,719	304,953	307,433	310,035	312,393	313,498	313,845	313,569	314,897	那 覇 市
宜野湾市	65,174	66,642	67,770	69,206	70,250	71,690	73,022	74,491	75,905	77,442	78,757	80,007	81,573	82,862	83,425	83,947	84,921	85,846	86,744	87,668	88,125	88,412	89,315	89,769	90,374	91,102	91,664	92,465	宜野湾市
石 垣 市	39,521	39,937	40,647	41,177	41,609	41,801	41,574	41,525	41,245	41,124	41,051	41,231	41,482	41,777	41,975	42,048	42,439	42,901	43,302	43,439	43,724	44,078	44,642	45,183	45,821	46,314	46,657	46,798	石 垣 市
浦 添 市	73,561	76,353	78,883	81,611	84,561	86,828	87,826	88,676	89,994	91,246	92,928	93,926	94,883	96,002	97,323	98,636	99,749	101,249	102,734	103,341	103,778	104,544	105,072	106,049	106,869	107,809	108,348	109,317	浦 添 市
名 護 市	46,782	47,529	48,154	49,038	49,619	50,299	50,567	50,910	51,154	51,478	51,916	52,285	53,159	53,955	54,387	54,756	55,391	55,919	56,606	56,984	57,416	57,972	58,651	59,463	60,055	60,478	60,734	60,949	名 護 市
糸 満 市	43,358	44,408	45,229	45,921	46,611	47,299	47,938	48,797	49,636	50,289	51,094	52,231	53,060	53,496	53,772	53,967	54,256	54,614	54,974	55,152	55,090	55,577	55,739	55,816	55,885	56,107	56,327	56,875	糸 満 市
沖 縄 市	97,045	98,392	99,101	101,210	102,485	103,416	104,221	104,998	105,845	107,251	109,439	111,231	113,367	115,336	115,794	116,478	117,321	118,458	119,686	121,311	122,737	123,911	125,188	126,400	127,415	128,132	129,051	129,937	沖 縄 市
豊見城市	34,804	35,939	36,735	37,965	38,684	39,452	39,855	40,435	40,777	41,409	42,189	42,788	43,972	45,253	46,551	47,689	48,571	49,465	50,198	50,173	51,480	51,743	52,096	52,516	53,313	54,351	55,361	56,181	豊見城市
うるま市	93,566	95,120	96,731	98,539	99,740	100,488	101,223	101,812	101,911	102,276	102,643	103,588	104,406	105,228	106,131	107,057	108,074	108,845	109,992	110,500	111,359	112,093	112,918	113,535	113,863	113,951	114,259	115,035	うるま市
宮古島市	59,834	59,319	58,694	58,535	58,046	57,394	56,561	56,101	55,429	54,754	54,209	54,178	54,467	54,326	54,291	54,366	54,301	54,253	54,248	54,278	54,202	53,896	53,748	53,493	53,127	52,734	52,352	52,222	宮古島市
南 城 市	34,972	35,742	36,009	36,062	36,333	36,279	36,631	36,927	36,836	36,736	36,851	37,112	37,744	38,173	38,403	38,728	39,062	39,132	39,130	39,414	39,621	39,645	39,754	39,651	39,654	39,423	39,420	39,596	南 城 市
郷 部 計	243,655	246,373	251,855	256,159	259,128	262,023	264,772	266,557	268,830	271,191	274,080	277,196	281,365	285,142	288,260	291,563	294,532	297,117	299,574	301,539	303,386	304,844	305,852	307,326	308,263	309,464	309,967	311,457	郷 部 計
国 頭 郡	63,650	63,422	64,068	64,534	64,381	64,194	64,141	63,752	63,494	63,278	63,496	63,705	63,907	63,997	63,882	63,753	63,797	64,003	64,018	64,263	64,587	64,718	64,795	65,007	64,987	64,737	64,512	64,443	国 頭 郡
国 頭 村	6,510	6,460	6,514	6,510	6,481	6,394	6,284	6,216	6,114	6,053	6,010	6,019	6,014	6,015	5,921	5,878	5,851	5,893	5,825	5,737	5,673	5,620	5,593	5,546	5,491	5,425	5,318	5,239	国 頭 村
大宜味村	3,574	3,531	3,572	3,567	3,562	3,553	3,539	3,512	3,513	3,435	3,417	3,398	3,449	3,437	3,363	3,331	3,290	3,305	3,281	3,331	3,348	3,357	3,368	3,371	3,342	3,325	3,269	3,231	大宜味村
東 村	2,076	2,106	2,121	2,134	2,133	2,060	1,990	1,950	1,891	1,883	1,947	1,951	1,928	1,963	1,946	1,935	1,923	1,894	1,867	1,836	1,828	1,837	1,807	1,825	1,857	1,831	1,772	1,780	東 村
今帰仁村	9,444	9,385	9,402	9,465	9,352	9,327	9,261	9,195	9,165	9,167	9,189	9,288	9,373	9,486	9,492	9,491	9,537	9,553	9,492	9,446	9,519	9,477	9,479	9,476	9,420	9,351	9,412	9,443	今帰仁村
本 部 町	15,218	14,884	15,043	15,116	15,050	15,036	15,208	15,170	15,043	14,927	14,870	14,881	14,813	14,718	14,715	14,638	14,536	14,555	14,522	14,520	14,483	14,471	14,403	14,383	14,278	14,168	14,069	13,960	本 部 町
恩 納 村	8,019	8,074	8,197	8,268	8,242	8,261	8,269	8,331	8,486	8,469	8,521	8,593	8,685	8,685	8,812	8,810	8,952	9,001	9,064	9,183	9,272	9,332	9,482	9,635	9,667	9,744	9,730	9,808	恩 納 村
宜野座村	4,131	4,186	4,293	4,414	4,441	4,505	4,563	4,578	4,630	4,603	4,586	4,604	4,657	4,651	4,670	4,641	4,683	4,712	4,749	4,831	4,913	4,979	5,005	5,042	5,124	5,162	5,201	5,279	宜野座村
金 武 町	9,708	9,829	9,948	10,005	10,038	9,997	9,937	9,710	9,525	9,639	9,774	9,800	9,834	9,911	9,875	9,929	9,918	9,965	10,106	10,206	10,327	10,421	10,478	10,619	10,730	10,786	10,849	10,870	金 武 町
伊 江 村	4,970	4,967	4,978	5,055	5,082	5,061	5,090	5,090	5,127	5,102	5,182	5,171	5,154	5,131	5,088	5,100	5,107	5,125	5,112	5,173	5,224	5,224	5,180	5,110	5,078	4,945	4,892	4,833	伊 江 村
中 頭 郡	99,322	101,678	104,874	107,427	109,325	111,302	113,165	114,878	116,601	118,595	120,501	122,866	125,443	127,772	130,241	133,038	135,300	137,272	138,839	139,692	140,438	141,383	142,254	143,104	143,819	144,974	145,610	146,538	中 頭 郡
読 谷 村	27,084	27,522	27,960	28,536	28,846	29,328	29,829	30,036	30,750	31,086	31,461	32,032	32,509	32,912	33,439	34,420	35,161	35,695	36,115	36,362	36,539	36,799	37,015	37,306	37,360	37,575	37,714	38,077	読 谷 村
嘉手納町	13,948	14,035	14,167	14,126	14,103	13,967	13,985	13,960	13,865	13,848	13,845	13,864	13,831	13,752	13,596	13,576	13,560	13,544	13,661	13,687	13,767	13,735	13,669	13,629	13,580	13,575	13,589	13,684	嘉手納町
北 谷 町	17,768	18,250	18,670	19,008	19,151	19,495	20,047	20,390	20,730	21,297	21,751	22,515	23,327	23,737	24,159	24,499	24,954	25,424	25,554	25,777	26,021	26,333	26,618	26,848	27,031	27,125	27,227	27,399	北 谷 町
北中城村	12,507	12,666	12,866	13,011	13,110	13,206	13,264	13,511	13,707	13,945	14,217	14,484	14,768	15,023	14,985	15,393	15,565	15,635	15,745	15,778	15,779	15,893	15,833	15,790	15,779	15,894	15,878	15,790	北中城村
中 城 村	10,382	10,523	10,595	10,765	11,127	11,355	11,572	11,792	12,060	12,209	12,733	13,033	13,505	13,832	14,149	14,404	14,525	14,675	14,987	15,060	15,215	15,289	15,482	15,798	16,152	16,451	16,761	17,016	中 城 村
西 原 町	17,633	18,682	20,616	21,981	22,988	23,951	24,468	25,189	25,489	26,210	26,494	26,938	27,503	28,516	29,913	30,746	31,535	32,299	32,777	33,028	33,117	33,334	33,637	33,733	33,917	34,354	34,441	34,572	西 原 町
島 尻 郡	73,502	74,206	75,792	77,045	78,262	79,475	80,486	81,080	81,971	82,680	83,428	83,934	85,255	86,655	87,488	88,156	88,754	89,115	89,975	90,771	91,411	91,725	91,658	91,857	92,155	92,498	92,683	93,432	島 尻 郡
与那原町	12,899	13,053	13,211	13,311	13,392	13,628	13,851	13,878	14,009	14,208	14,364	14,405	14,591	14,850	14,938	14,9													

市町村別国勢調査人口及び世帯の推移（昭和25年～平成17年）

市町村名	昭和25年国調(1950年)				昭和30年国調(1955年)				昭和35年国調(1960年)				昭和40年国調(1965年)				昭和45年国調(1970年)				昭和50年国調(1975年)				市町村名
	人		口		人		口		人		口		人		口		人		口		人		口		
	総数	男	女	世帯数	総数	男	女	世帯数	総数	男	女	世帯数	総数	男	女	世帯数	総数	男	女	世帯数	総数	男	女	世帯数	
県計	698,827	328,908	369,919	143,638	801,065	381,939	419,126	163,182	883,122	422,843	460,279	203,552	934,176	447,693	486,483	208,250	945,111	451,393	493,718	223,338	1,042,572	510,754	531,818	260,866	県計
市部計	460,318	217,574	242,744	93,809	561,374	267,570	293,804	114,972	645,533	308,069	337,464	153,620	704,279	336,822	367,457	160,277	730,749	348,624	382,125	174,807	816,140	398,988	417,152	206,496	市部計
那覇市	108,662	52,188	56,474	22,967	171,682	82,213	89,469	36,569	223,047	106,371	116,676	57,897	257,177	122,521	134,656	62,687	276,394	131,472	144,922	70,217	295,006	143,598	151,408	79,150	那覇市
宜野湾市	15,930	7,625	8,305	3,488	24,328	11,626	12,702	5,363	29,501	13,977	15,524	7,680	34,573	16,475	18,098	8,269	39,390	18,869	20,521	9,341	53,835	26,472	27,363	13,967	宜野湾市
石垣市	27,920	13,771	14,149	5,298	33,131	16,515	16,616	6,492	38,481	19,330	19,151	8,675	41,315	20,660	20,655	9,312	36,554	17,872	18,682	9,006	34,657	17,114	17,543	9,042	石垣市
浦添市	11,910	5,862	6,048	2,562	18,832	9,146	9,686	4,329	24,512	11,789	12,723	6,134	30,821	14,891	15,930	7,266	41,768	20,362	21,406	10,085	59,289	29,382	29,907	15,063	浦添市
名護市	41,064	18,891	22,173	8,718	39,224	18,575	20,649	7,959	41,662	19,902	21,760	9,992	41,595	19,931	21,664	9,685	39,799	18,914	20,885	9,911	45,210	22,136	23,074	11,796	名護市
糸満市	32,015	14,928	17,087	7,129	31,760	15,143	16,617	6,570	33,580	16,087	17,493	7,106	34,065	16,339	17,726	6,860	34,083	16,328	17,755	7,345	39,363	19,403	19,960	8,964	糸満市
沖繩市	34,551	15,859	18,692	7,615	53,273	24,429	28,844	11,720	66,658	30,548	36,110	17,768	77,708	35,923	41,785	18,756	82,781	38,621	44,160	20,035	91,347	43,974	47,373	23,266	沖繩市
豊見城市	9,418	4,441	4,977	2,013	9,775	4,625	5,150	1,832	10,532	5,001	5,531	1,940	11,082	5,342	5,740	2,015	13,183	6,412	6,771	2,643	24,983	12,415	12,568	5,905	豊見城市
うるま市	77,367	35,761	41,606	16,210	76,708	35,676	41,032	15,101	78,320	36,945	41,375	16,649	78,653	37,528	41,125	16,076	78,997	37,860	41,137	16,890	85,608	41,969	43,639	19,291	うるま市
宮古島市	70,818	33,854	36,964	11,993	72,096	35,018	37,078	13,082	69,443	33,800	35,643	13,905	67,222	32,601	34,621	13,559	58,667	27,749	30,918	13,453	55,957	27,089	28,868	13,644	宮古島市
南城市	30,663	14,394	16,269	5,816	30,565	14,604	15,961	5,955	29,797	14,319	15,478	5,874	30,068	14,611	15,457	5,792	29,133	14,165	14,968	5,881	30,885	15,436	15,449	6,408	南城市
郷部計	238,509	111,334	127,175	49,829	239,691	114,369	125,322	48,210	237,589	114,774	122,815	49,932	229,897	110,871	119,026	47,973	214,362	102,769	111,593	48,531	226,432	111,766	114,666	54,370	郷部計
国頭郷	94,712	43,118	51,594	20,176	84,636	39,577	45,059	17,442	83,257	40,079	43,178	17,881	77,630	37,048	40,582	17,167	68,738	32,246	36,492	16,859	69,428	34,108	35,320	17,667	国頭郷
国頭村	12,000	5,495	6,505	2,615	11,267	5,255	6,012	2,329	10,653	5,082	5,571	2,292	9,192	4,438	4,754	2,094	7,324	3,465	3,859	1,874	6,568	3,113	3,455	1,845	国頭村
大宜味村	9,208	3,984	5,224	2,146	7,648	3,464	4,184	1,722	6,497	3,047	3,450	1,612	5,552	2,502	3,050	1,459	4,535	1,979	2,556	1,372	4,178	1,908	2,270	1,314	大宜味村
東村	3,481	1,643	1,838	740	3,285	1,564	1,721	650	3,165	1,538	1,627	650	2,721	1,323	1,398	588	2,425	1,209	1,216	589	2,300	1,205	1,095	565	東村
今帰仁村	15,398	7,063	8,335	3,179	13,775	6,453	7,322	2,813	13,319	6,433	6,886	2,826	12,531	6,092	6,439	2,667	10,508	4,995	5,513	2,526	11,100	5,570	5,530	2,749	今帰仁村
本部町	27,552	12,622	14,930	5,680	22,854	10,746	12,108	4,620	21,442	10,222	11,220	4,517	19,657	9,438	10,219	4,127	17,152	8,212	8,940	3,969	17,823	9,001	8,822	4,319	本部町
恩納村	7,655	3,495	4,160	1,485	7,866	3,718	4,148	1,596	7,715	3,680	4,035	1,593	7,783	3,773	4,010	1,574	7,433	3,597	3,836	1,581	8,266	4,192	4,074	1,811	恩納村
宜野座村	5,679	2,601	3,078	1,222	4,335	2,083	2,252	878	4,128	2,018	2,110	913	3,944	1,900	2,044	874	3,566	1,684	1,882	847	3,819	1,858	1,961	928	宜野座村
金武町	7,209	3,216	3,993	1,626	6,885	3,111	3,774	1,470	8,846	4,462	4,384	1,980	9,191	4,235	4,956	2,319	9,953	4,454	5,499	2,641	10,120	4,772	5,348	2,676	金武町
伊江村	6,530	2,999	3,531	1,483	6,721	3,183	3,538	1,364	7,492	3,597	3,895	1,498	7,059	3,347	3,712	1,465	5,842	2,651	3,191	1,460	5,254	2,489	2,765	1,460	伊江村
中頭郷	58,763	27,593	31,170	12,575	68,472	32,648	35,824	14,210	69,990	33,543	36,447	14,807	72,965	35,037	37,928	14,800	74,603	35,949	38,654	15,789	84,622	41,721	42,901	19,098	中頭郷
読谷村	16,574	7,615	8,959	3,320	18,802	8,893	9,909	3,744	19,697	9,366	10,331	3,780	20,537	9,765	10,772	3,893	21,410	10,254	11,156	4,302	24,232	11,855	12,377	5,185	読谷村
嘉手納町	6,776	3,354	3,422	1,273	11,385	5,404	5,981	2,479	12,976	6,164	6,812	3,173	14,392	6,880	7,512	3,143	13,820	6,667	7,153	3,095	14,067	6,939	7,128	3,392	嘉手納町
北谷町	9,974	4,801	5,173	1,994	11,004	5,385	5,619	2,320	9,532	4,558	4,974	2,128	9,957	4,734	5,223	2,117	10,458	4,919	5,539	2,331	12,765	6,210	6,555	3,046	北谷町
北中城村	7,961	3,580	4,381	1,846	8,777	4,073	4,704	1,945	8,318	3,928	4,390	1,889	8,668	4,123	4,545	1,908	9,432	4,552	4,880	2,089	10,944	5,358	5,586	2,585	北中城村
中城村	9,728	4,494	5,234	2,112	10,143	4,804	5,339	1,968	10,401	5,046	5,355	1,998	10,091	4,895	5,196	1,900	9,747	4,703	5,044	1,931	10,315	5,105	5,210	2,086	中城村
西原町	7,750	3,749	4,001	2,030	8,361	4,089	4,272	1,754	9,066	4,481	4,585	1,839	9,320	4,640	4,680	1,839	9,736	4,854	4,882	2,041	12,299	6,254	6,045	2,804	西原町
島尻郷	65,168	30,790	34,378	13,285	68,762	33,235	35,527	13,157	68,485	33,215	35,270	14,074	66,002	32,041	33,961	13,185	60,918	29,444	31,474	13,416	64,954	32,208	32,746	15,407	島尻郷
与那原町	6,574	3,062	3,512	1,536	7,318	3,467	3,851	1,501	8,234	3,875	4,359	1,845	8,740	4,101	4,639	1,825	9,639	4,565	5,074	2,178	12,017	5,824	6,193	2,959	与那原町
南風原町	7,517	3,518	3,999	1,703	8,391	4,053	4,338	1,716	9,104	4,387	4,717	1,855	9,913	4,846	5,067	1,864	10,981	5,434	5,547	2,232	15,212	7,642	7,570	3,300	南風原町
渡嘉敷村	1,527	693	834	284	1,338	636	702	286	1,509	813	696	372	1,039	482	557	252	712	335	377	203	818	406	412	254	渡嘉敷村
座間味村	2,029	984	1,045	394	1,844	872	972	349	1,747	816	931	355	1,428	667	761	333	1,109	532	577	299	869	417	452	291	座間味村
粟国村	2,738	1,250	1,488	687	2,392	1,067	1,325	609	2,125	997	1,128	561	2,011	957	1,054	528	1,522	697	825	466	1,280	586	694	430	粟国村
渡名喜村	1,551	715	836	307	1,538	709	829	288	1,485																

市町村名	昭和55年国調(1980年)				昭和60年国調(1985年)				平成2年国調(1990年)				平成7年国調(1995年)				平成12年国調(2000年)				平成17年国調(2005年)				市町村名
	人 口			世帯数	人 口			世帯数	人 口			世帯数	人 口			世帯数	人 口			世帯数	人 口			世帯数	
	総 数	男	女		総 数	男	女		総 数	男	女		総 数	男	女		総 数	男	女		総 数	男	女		
県 計	1,106,559	543,692	562,867	299,015	1,179,097	581,102	597,995	334,778	1,222,398	598,669	623,729	368,295	1,273,440	624,737	648,703	404,253	1,318,220	647,877	670,343	446,286	1,361,594	668,502	693,092	488,368	県 計
市部計	867,790	425,108	442,682	236,512	922,938	453,338	469,600	264,708	953,568	465,353	488,215	290,827	988,298	483,289	505,009	318,173	1,018,646	498,869	519,778	350,736	1,054,268	515,684	538,584	384,048	市部計
那 覇 市	295,778	143,796	151,982	86,891	303,674	147,124	156,550	93,199	304,836	146,942	157,894	99,846	301,890	145,301	156,589	104,530	301,032	144,943	156,089	111,788	312,393	150,463	161,930	122,613	那 覇 市
宜野湾市	62,549	30,796	31,753	17,619	69,206	34,455	34,751	20,929	75,905	37,362	38,543	24,467	82,862	40,782	42,080	28,109	86,744	42,728	44,016	31,942	89,769	43,879	45,890	34,738	宜野湾市
石 垣 市	38,819	19,553	19,266	11,002	41,177	20,728	20,449	12,289	41,245	20,554	20,691	13,078	41,777	20,874	20,903	14,207	43,302	21,561	21,741	15,853	45,183	22,312	22,871	17,798	石 垣 市
浦 添 市	70,282	34,773	35,509	19,112	81,611	40,547	41,064	23,579	89,994	44,316	45,678	27,749	96,002	47,360	48,642	31,445	102,734	50,440	52,294	35,884	106,049	52,128	53,921	38,314	浦 添 市
名 護 市	45,991	22,607	23,384	12,824	49,038	24,233	24,805	14,338	51,154	25,373	25,781	15,663	53,955	26,669	27,286	17,237	56,606	28,340	28,266	19,983	59,463	29,823	29,640	22,201	名 護 市
糸 満 市	42,239	20,930	21,309	10,105	45,921	22,747	23,174	11,584	49,636	24,504	25,132	13,205	53,496	26,569	26,927	14,942	54,974	27,376	27,598	16,316	55,816	27,795	28,021	17,703	糸 満 市
沖 縄 市	94,851	45,698	49,153	25,501	101,210	49,066	52,144	28,263	105,845	50,632	55,213	31,947	115,336	55,533	59,803	36,528	119,686	57,766	61,920	39,870	126,400	60,896	65,504	44,650	沖 縄 市
豊見城市	33,075	16,356	16,719	8,115	37,965	18,796	19,169	9,590	40,777	19,928	20,849	10,795	45,253	22,190	23,063	12,793	50,198	24,492	25,706	15,133	52,516	25,566	26,950	16,688	豊見城市
うるま市	91,285	44,822	46,463	22,312	98,539	49,043	49,496	25,841	101,911	50,386	51,525	27,793	105,228	52,305	52,923	30,347	109,992	54,821	55,171	33,592	113,535	56,598	56,937	37,212	うるま市
宮古島市	58,797	28,636	30,161	15,458	58,535	28,459	30,076	16,588	55,429	26,999	28,430	17,150	54,326	26,657	27,669	18,210	54,248	26,797	27,452	19,520	53,493	26,268	27,225	20,570	宮古島市
南 城 市	34,124	17,141	16,983	7,573	36,062	18,140	17,922	8,508	36,836	18,357	18,479	9,134	38,173	19,049	19,124	9,825	39,130	19,605	19,525	10,855	39,651	19,956	19,695	11,561	南 城 市
郡部計	238,769	118,584	120,185	62,503	256,159	127,764	128,395	70,070	268,830	133,316	135,514	77,468	285,142	141,448	143,694	86,080	299,574	149,008	150,565	95,550	307,326	152,818	154,508	104,320	郡部計
国頭郡	64,285	31,570	32,715	18,549	64,534	31,893	32,641	19,436	63,494	31,066	32,428	20,010	63,997	31,643	32,354	20,693	64,018	31,945	32,073	21,430	65,007	32,481	32,526	23,285	国頭郡
国 頭 村	6,873	3,539	3,334	2,455	6,510	3,316	3,194	2,307	6,114	2,948	3,166	2,065	6,015	2,965	3,050	2,090	5,825	2,900	2,925	2,104	5,546	2,773	2,773	2,145	国 頭 村
大宜味村	3,626	1,695	1,931	1,249	3,567	1,736	1,831	1,338	3,513	1,685	1,828	1,296	3,437	1,675	1,762	1,223	3,281	1,603	1,678	1,233	3,371	1,716	1,655	1,285	大宜味村
東 村	2,067	1,053	1,014	568	2,134	1,118	1,016	631	1,891	968	923	612	1,963	1,090	873	669	1,867	1,022	845	662	1,825	1,004	821	709	東 村
今帰仁村	9,593	4,610	4,983	2,687	9,465	4,602	4,863	2,815	9,165	4,453	4,712	2,843	9,486	4,678	4,808	2,999	9,492	4,726	4,766	3,031	9,476	4,714	4,762	3,198	今帰仁村
本 部 町	15,307	7,698	7,609	4,353	15,116	7,551	7,565	4,455	15,043	7,455	7,588	4,604	14,718	7,303	7,415	4,675	14,522	7,266	7,256	4,706	14,383	7,163	7,220	4,878	本 部 町
恩 納 村	8,013	4,020	3,993	1,915	8,268	4,191	4,077	2,135	8,486	4,298	4,188	2,491	8,685	4,388	4,297	2,715	9,064	4,545	4,519	2,924	9,635	4,869	4,766	3,500	恩 納 村
宜野座村	4,022	1,956	2,066	1,031	4,414	2,156	2,258	1,152	4,630	2,290	2,340	1,314	4,651	2,293	2,358	1,340	4,749	2,376	2,373	1,459	5,042	2,518	2,524	1,615	宜野座村
金 武 町	9,745	4,585	5,160	2,756	10,005	4,751	5,254	3,009	9,525	4,463	5,062	3,104	9,911	4,716	5,195	3,216	10,106	4,933	5,173	3,378	10,619	5,162	5,457	4,056	金 武 町
伊 江 村	5,039	2,414	2,625	1,535	5,055	2,472	2,583	1,594	5,127	2,506	2,621	1,681	5,131	2,535	2,596	1,766	5,112	2,574	2,538	1,933	5,110	2,562	2,548	1,899	伊 江 村
中頭郡	95,485	47,225	48,260	23,217	107,427	53,477	53,950	27,665	116,601	57,753	58,848	32,105	127,772	62,978	64,794	37,139	138,839	68,598	70,241	43,201	143,104	70,666	72,438	47,488	中頭郡
読 谷 村	26,516	13,032	13,484	6,073	28,536	14,133	14,403	6,890	30,750	15,188	15,562	8,045	32,912	16,266	16,646	8,965	36,115	17,953	18,162	10,699	37,306	18,525	18,781	11,803	読 谷 村
嘉手納町	14,094	6,938	7,156	3,648	14,126	6,961	7,165	3,860	13,865	6,720	7,145	4,082	13,752	6,694	7,058	4,236	13,661	6,669	6,992	4,408	13,629	6,650	6,979	4,667	嘉手納町
北 谷 町	16,014	7,797	8,217	4,125	19,008	9,269	9,739	5,046	20,730	10,047	10,683	5,778	23,737	11,487	12,250	7,056	25,554	12,340	13,214	8,213	26,848	13,048	13,800	9,309	北 谷 町
北中城村	12,210	5,934	6,276	3,091	13,011	6,340	6,671	3,473	13,707	6,569	7,138	3,777	15,023	7,167	7,856	4,374	15,745	7,475	8,270	4,850	15,790	7,564	8,226	5,096	北中城村
中 城 村	10,346	5,203	5,143	2,250	10,765	5,520	5,245	2,654	12,060	6,257	5,803	3,434	13,832	7,062	6,770	4,185	14,987	7,653	7,334	4,622	15,798	8,041	7,757	5,333	中 城 村
西 原 町	16,305	8,321	7,984	4,030	21,981	11,254	10,727	5,742	25,489	12,972	12,517	6,989	28,516	14,302	14,214	8,323	32,777	16,508	16,269	10,409	33,733	16,838	16,895	11,280	西 原 町
島尻郡	71,837	36,118	35,719	18,262	77,045	38,702	38,343	20,410	81,971	41,016	40,955	22,738	86,655	43,364	43,291	25,543	89,975	44,958	45,017	27,985	91,857	45,856	46,001	30,104	島尻郡
与那原町	12,752	6,231	6,521	3,274	13,311	6,472	6,839	3,541	14,009	6,773	7,236	3,929	14,850	7,184	7,666	4,457	15,109	7,316	7,793	4,844	15,343	7,385	7,958	5,138	与那原町
南風原町	20,679	10,465	10,214	4,817	24,937	12,599	12,338	6,126	28,616	14,311	14,305	7,325	30,249	15,067	15,182	8,200	32,099	15,917	16,182	9,219	33,537	16,627	16,910	10,184	南風原町
渡嘉敷村	830	423	407	312	888	456	432	357	710	359	351	295	725	356	369	321	730	368	362	379	790	420	370	380	渡嘉敷村
座間味村	761	380	381	312	812	404	408	309	853	427	426	357	1,018	499	519	467	1,026	527	499	503	1,077	544	533	532	座間味村
粟 国 村	1,086	495	591	405	930	426	504	398	930	442	488	393	968	478	490	403	960	509	451	475	936	494	442	414	粟