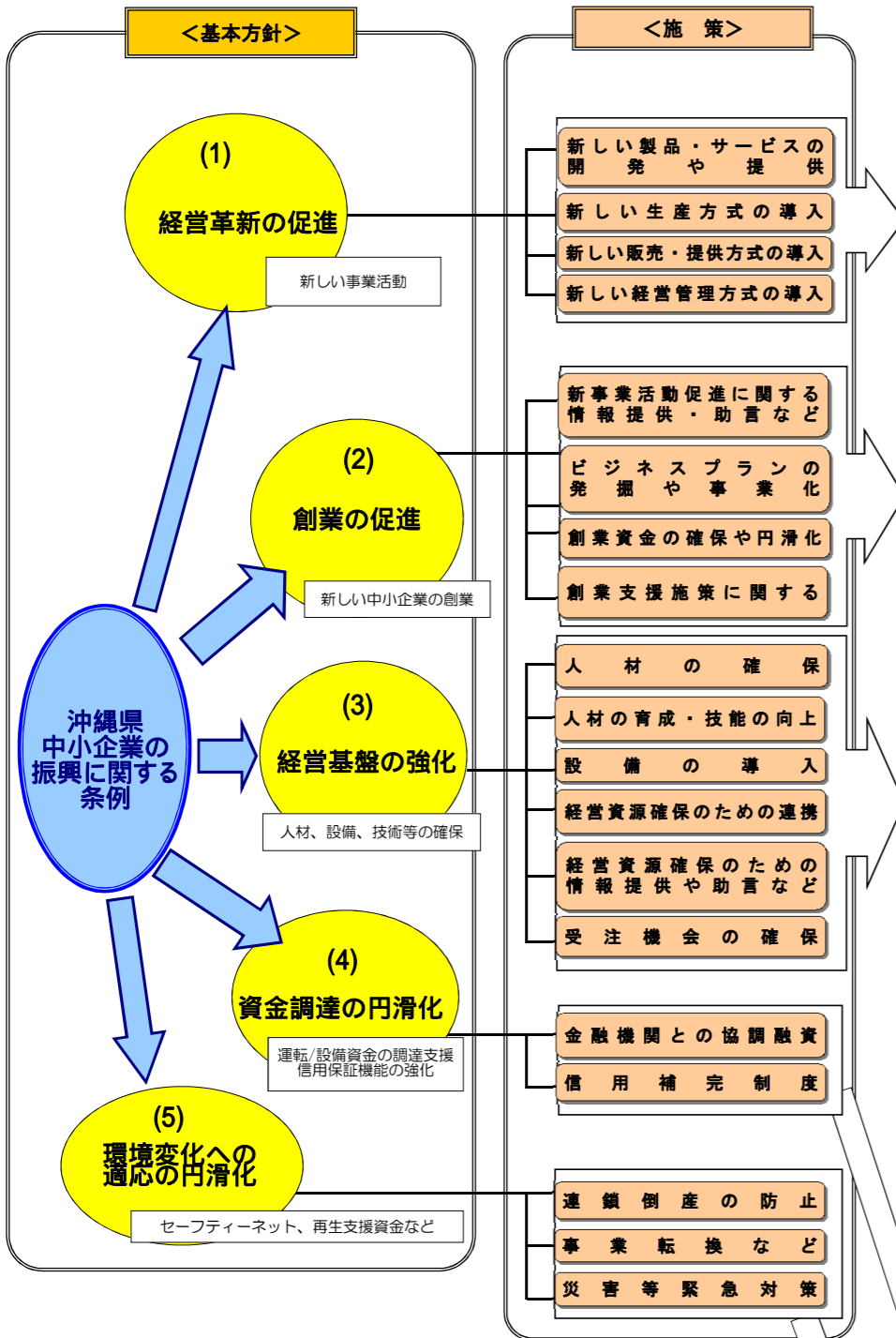


平成28年度沖縄県中小企業支援計画
実施状況報告書

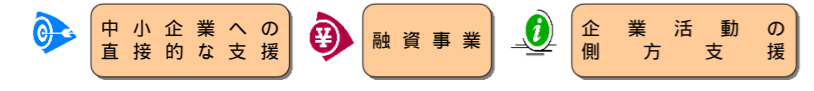
概要版

平成29年6月7日
沖縄県商工労働部

平成28年度 沖縄県中小企業支援計画施策体系図



単位:千円	平成28年度	平成27年度	対前年度比増減額	増減率
個別事業(1)~(5)事業費合計	11,426,872	10,950,203	476,669	4.4%
うち融資事業費	6,508,000	6,520,000	12,000	-0.2%
うち融資事業費以外	4,918,872	4,430,203	488,669	11.0%

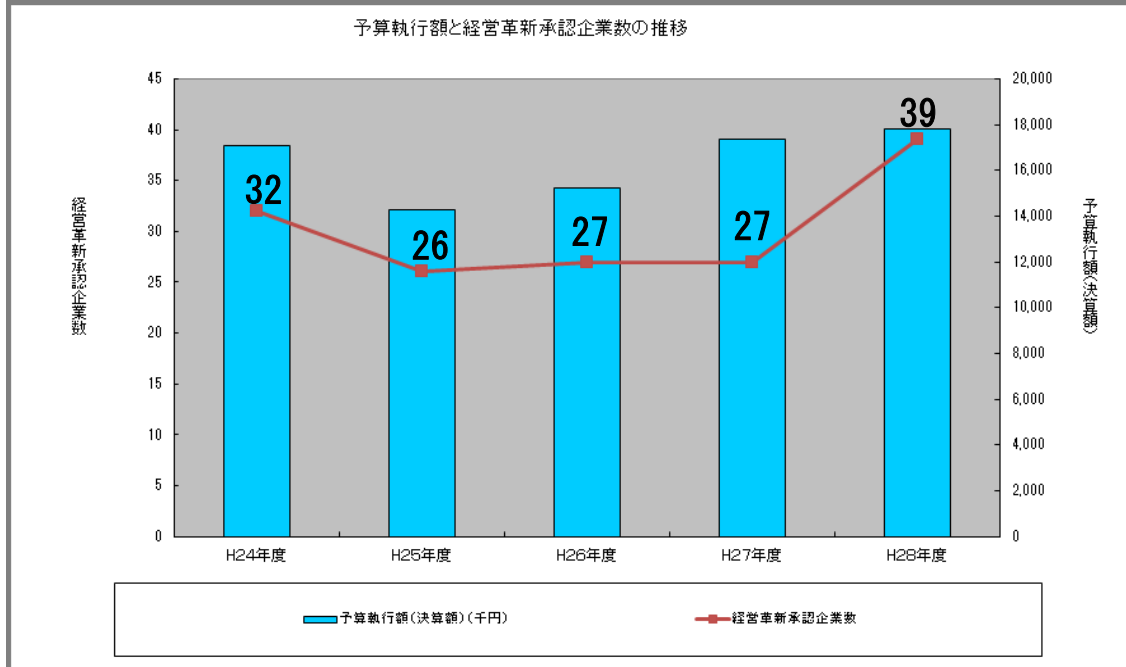


(1) <個別事業等>	当初予算による比較(単位:千円)			商工労働部 担当課			
	平成28年度	平成27年度	増減				
1	22,355	22,381	26	中小企業支援課			
2	32,270	23,254	9,016	産業政策課			
3	90,485	90,484	1	情報産業振興課			
4	60,000	0	60,000	情報産業振興課			
5	254,656	151,030	103,626	アジア経済戦略課			
6	416,917	426,030	9,113	アジア経済戦略課			
7	60,000	60,000	0	中小企業支援課			
8	600,000	350,000	250,000	中小企業支援課			
9	10,483	10,519	36	ものづくり振興課			
10	196,489	240,328	43,839	アジア経済戦略課			
11	98,054	98,142	88	ものづくり振興課			
12	24,393	26,555	2,162	産業政策課			
13	14,593	14,710	117	企業立地推進課			
14	151,000	122,000	29,000	ものづくり振興課			
15	384,690	282,808	101,882	ものづくり振興課			
(1) 経営革新の促進に関する事業費 計				2,416,385	1,918,241	498,144	
1	901	901	0	中小企業支援課			
2	520,000	380,000	140,000	中小企業支援課			
3	34,032	35,964	1,932	中小企業支援課			
(2) 創業の促進に関する事業費 計				554,933	416,865	138,068	
1	142,821	263,407	120,586	産業政策課			
2	65,841	76,545	10,704	雇用政策課			
3	636,822	458,610	178,212	産業政策課			
4	9,193	10,322	1,129	中小企業支援課			
5	0	0	0	ものづくり振興課			
6	188,226	147,380	40,846	中小企業支援課			
7	16,000	0	16,000	中小企業支援課			
8	200,000	200,000	0	中小企業支援課			
9	520,000	520,000	0	中小企業支援課			
10	300,000	300,000	0	中小企業支援課			
11	78,999	78,880	119	中小企業支援課			
12	5,421	3,558	1,863	中小企業支援課			
13	107,703	107,538	165	中小企業支援課			
14	1,167,080	1,167,103	23	中小企業支援課			
15	6,505	6,951	446	工業技術センター			
16	2,720	2,764	44	工業技術センター			
17	46,142	35,714	10,428	雇用政策課			
18	9,357	9,357	0	中小企業支援課			
19	20,000	20,000	0	雇用政策課			
20	63,171	63,171	0	雇用政策課			
21	48,089	48,089	0	雇用政策課			
22	33,850	30,500	3,350	産業政策課			
23	137,022	153,028	16,006	情報産業振興課			
24	62,347	36,958	25,389	情報産業振興課			
25	28,694	28,980	286	情報産業振興課			
26	40,676	0	40,676	情報産業振興課			
27				ものづくり振興課			
28	30,165	0	30,165	労働政策課			
29	8,963	8,862	101	労働政策課			
30	31,607	33,780	2,173	雇用政策課			
31	35,000	0	35,000	雇用政策課			
32	35,249	39,043	3,794	情報産業振興課			
(3) 経営基盤の強化に関する事業費 計				4,077,663	3,850,540	227,123	
1	2,040,000	2,270,000	230,000	中小企業支援課			
2	1,800,000	2,000,000	200,000	中小企業支援課			
3	69,891	54,557	15,334	中小企業支援課			
(4) 資金調達の円滑化に関する事業費 計				3,909,891	4,324,557	414,666	
1	280,000	260,000	20,000	中小企業支援課			
2	138,000	100,000	38,000	中小企業支援課			
3	50,000	80,000	30,000	中小企業支援課			
(5) 環境変化への適応の円滑化に関する事業費 計				468,000	440,000	28,000	

1 新たな取り組みへの支援

■ 経営革新計画が承認された企業数は、平成28年度は39件となった。

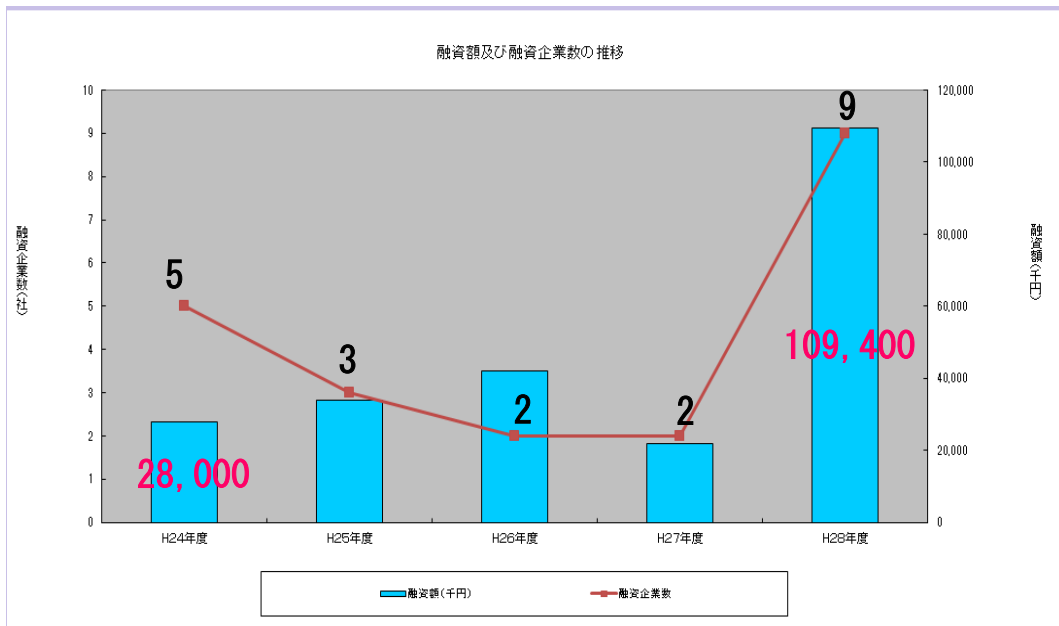
1-(1) 中小企業経営革新強化支援事業 1頁



2 ベンチャー支援資金の活用状況

■ 平成28年度実績は、融資企業数、融資額ともに、過去最高となった。

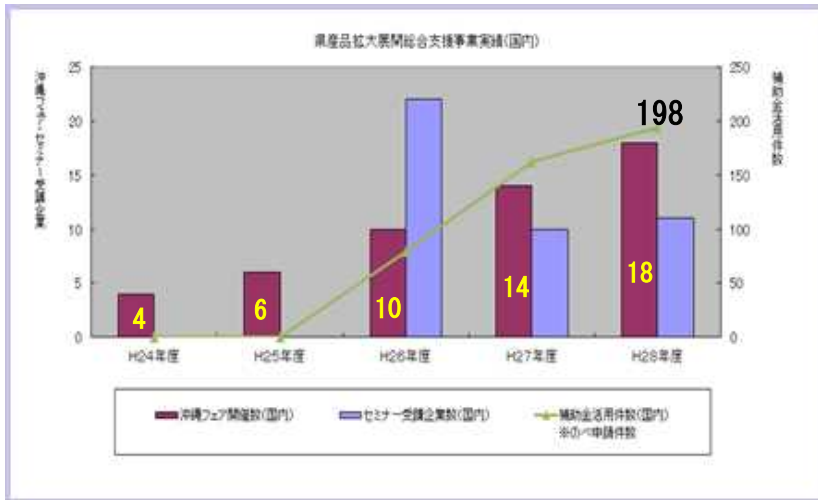
1-(7) 県融資事業（ベンチャー支援資金） 8頁



3 販路開拓に資するイベント等への支援

■国内、国外ともにフェア等開催数は、年々増加している。

1-(5) 県産品拡大展開総合支援事業 5頁

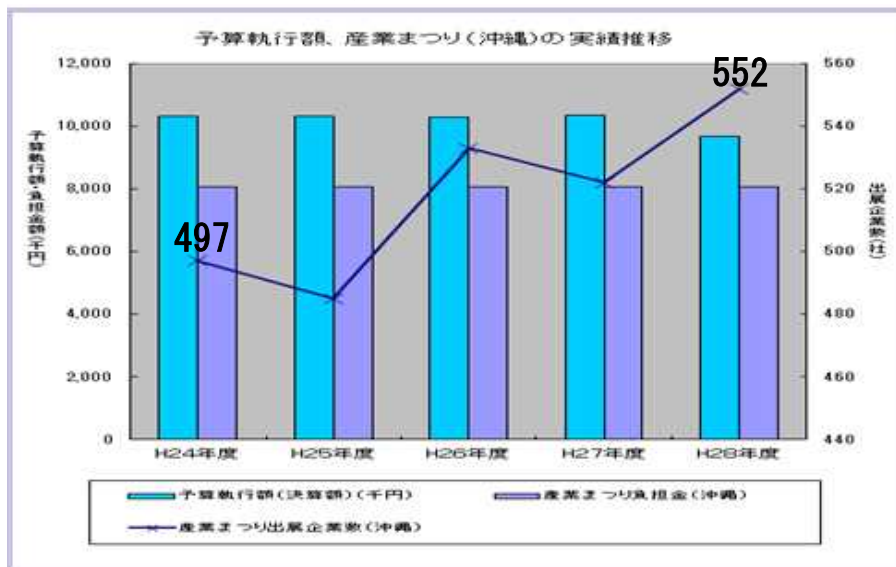


1-(6) 沖縄国際物流ハブ活用推進事業 7頁

項目名	平成24年度	平成25年度	平成26年度	平成27年度	平成28年度	過去5年計
ANAコンテナスペース活用実績重量(トン)	239	270	288	318	510	1,624
海外フェア・キャンペーン開催回数	-	7	6	10	13	36
海外現地商談会回数	-	2	2	3	5	12
海外見本市出展回数	-	2	5	5	5	17

■平成28年度の産業まつり（沖縄）の出展企業数は平成24年度比で、55増となった。

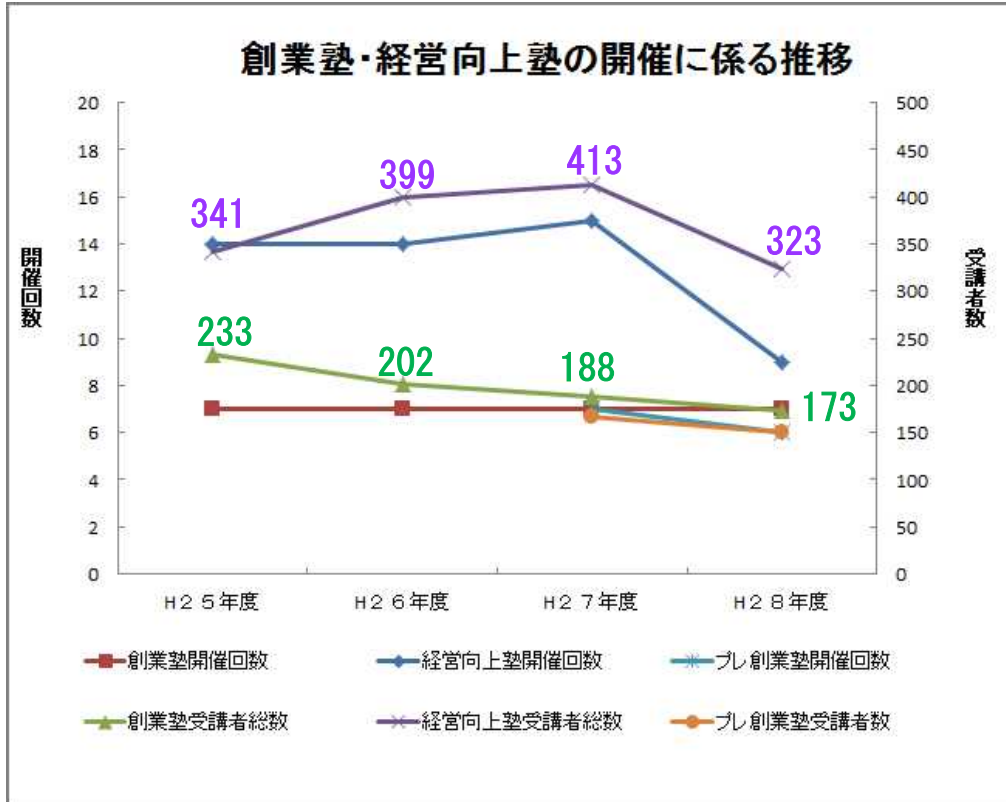
1-(9) 産業まつり推進事業 10頁



1 創業に必要な取組みへの支援

- 創業希望の参加者は、前年度を下回った。
- 平成28年度、創業後の経営向上セミナーの参加者は、減少した。

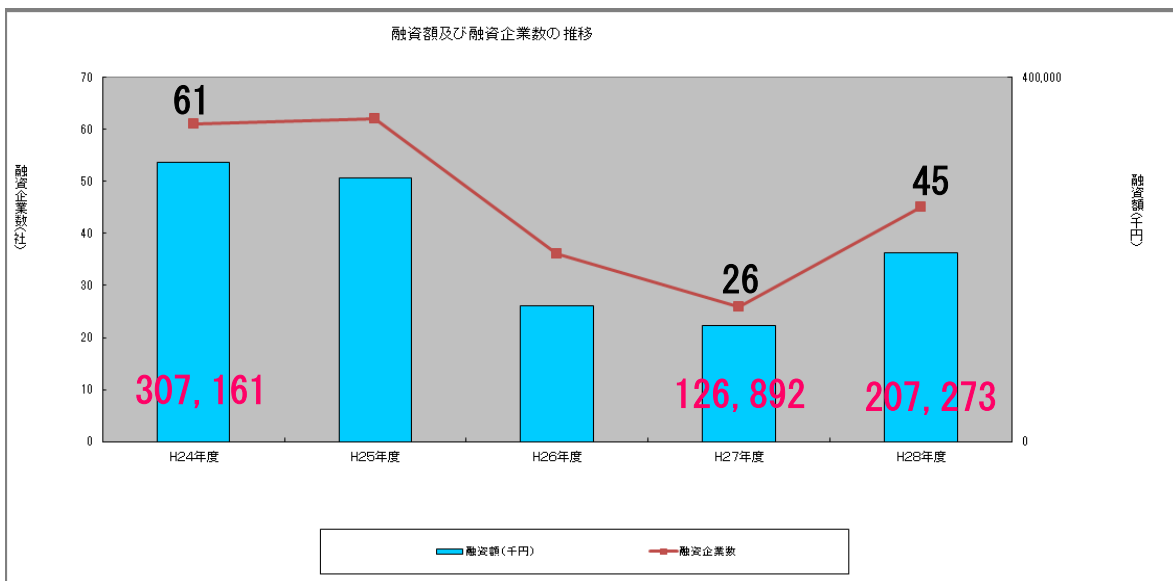
2-(3) 創業力・経営力向上支援事業 19頁



2 創業者支援資金の活用状況

- 平成28年度は、融資企業数、融資額ともに増加に転じた。

2-(2) 県融資事業（創業者支援資金） 18頁

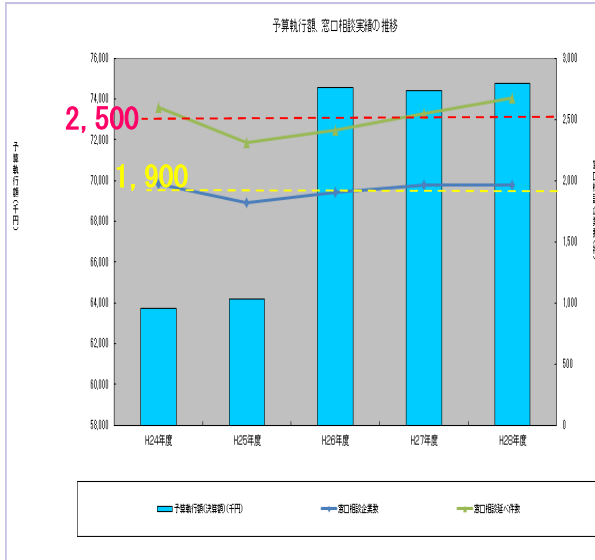


1 中小企業へのワンストップサービス

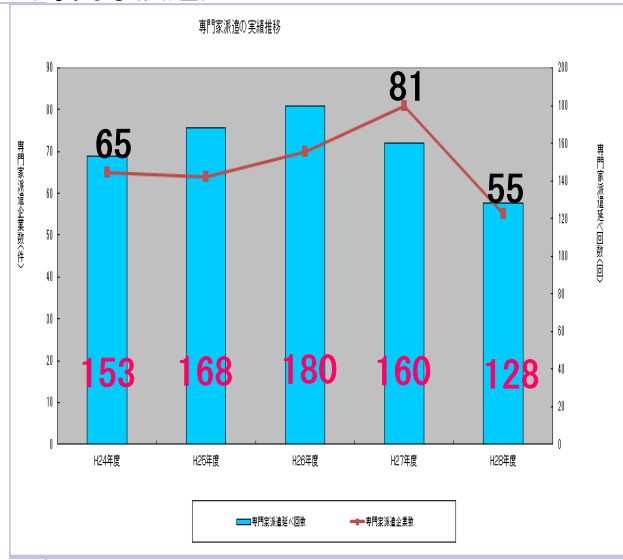
- 窓口相談延べ件数及び企業数は、横ばいで推移している。
- 専門家派遣実績は、減少している。

3-(11) 中小企業総合支援事業 30頁

(窓口相談)



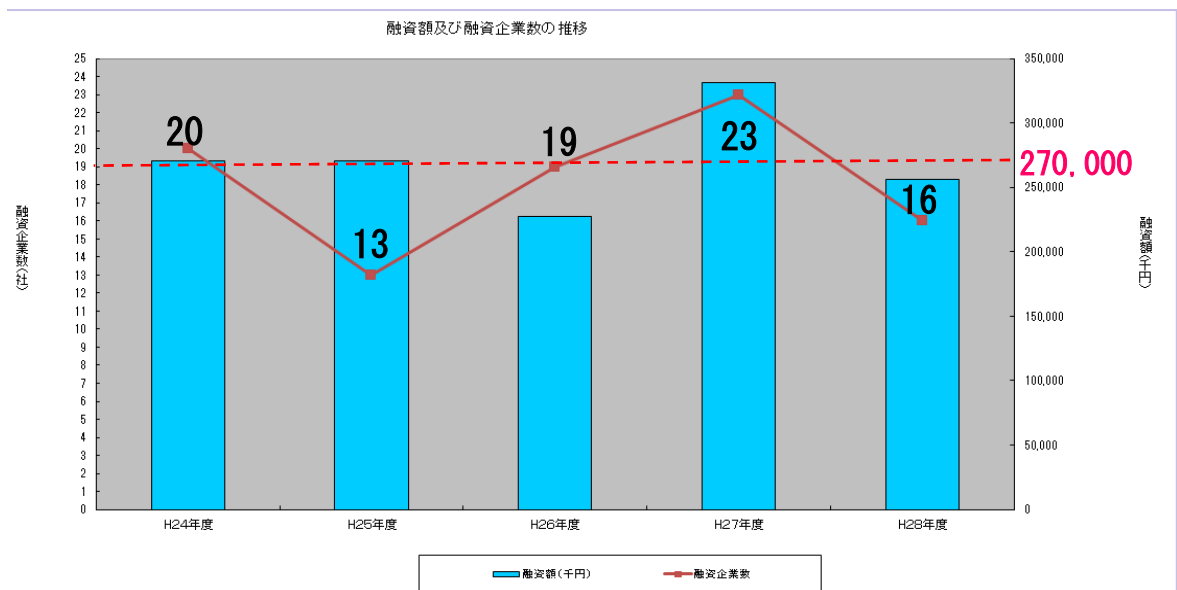
(専門家派遣)



2 雇用創出促進資金の活用状況

- 融資実績は、一定水準を保っている。

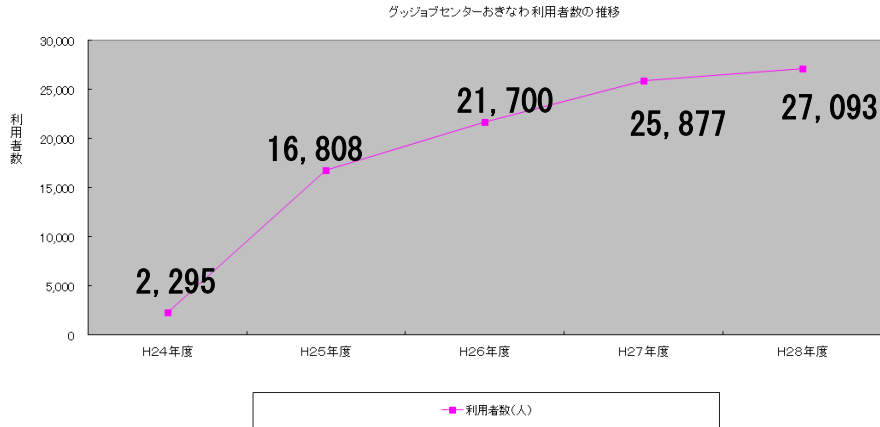
3-(8) 県融資事業（雇用創出促進資金） 27頁



3 人材の育成・確保を促進する支援

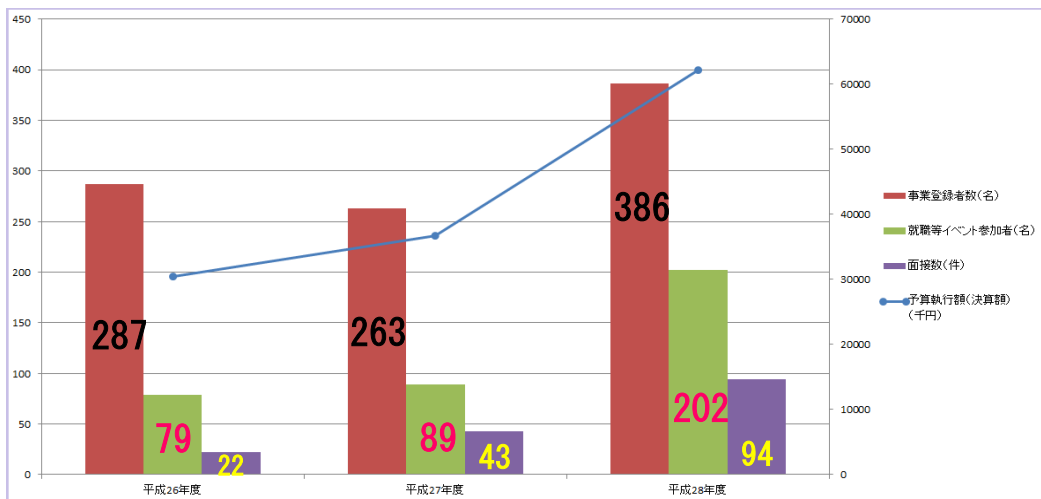
■グッジョブセンターおきなわの利用者数が、年々増加している。

3-(20) 沖縄型総合就業支援拠点形成事業 41頁



■「Itcareer 沖縄」へのIT技術者登録数や就職等イベント参加者数などが増加している。

3-(24) U・IターンIT技術者確保支援事業 45頁



■非正規労働者の労働環境整備を支援する事業を開始したところ、専門家派遣企業数は、18社となった。

3-(28) 非正規労働者処遇改善事業 50頁

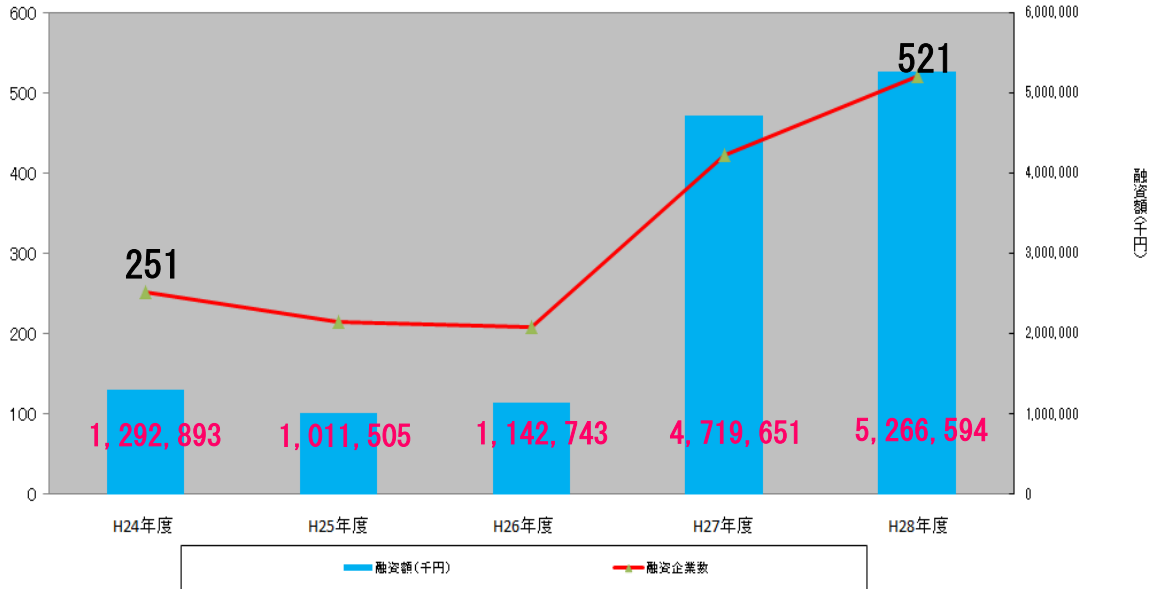
項目名	平成28年度	備考
予算執行額(決算額)(千円)	25,082	
専門家派遣企業数(社)	18	
セミナー開催数(回)	35	受講者数323人

1 短期運転資金、小規模企業対策資金、小口零細企業等資金、産業振興資金の活用状況

■ 4 資金合計の平成28年度実績は、融資企業数521件、融資額は52億6,659万4千円となった。

4-(1) 県融資事業（短期運転資金、小規模企業対策資金、小口零細企業資金等） 55頁

融資額及び融資企業数の推移

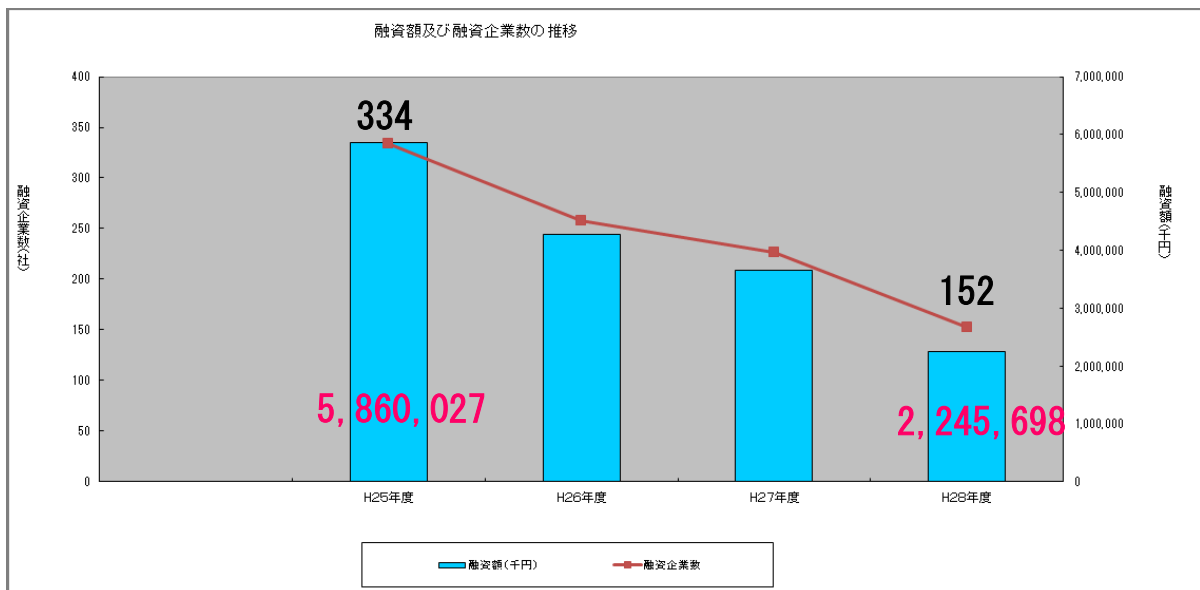


2 資金繰り円滑化借換資金の活用状況

■ 融資企業数、融資額ともに、前年度を下回った。

4-(2) 県融資事業（資金繰り円滑化借換資金） 56頁

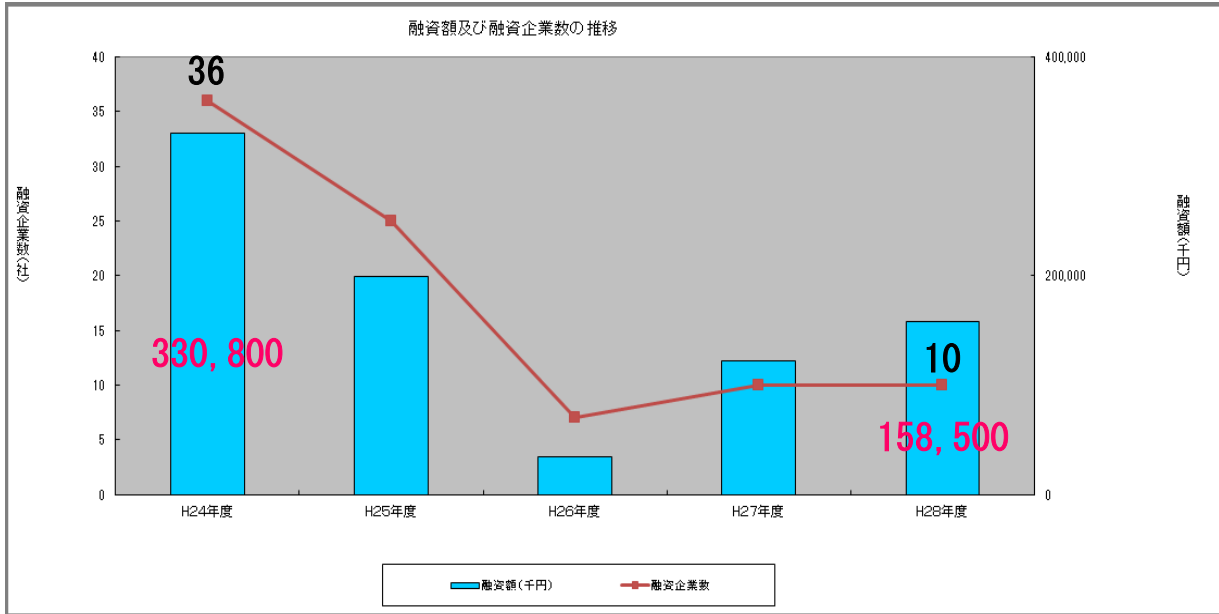
融資額及び融資企業数の推移



1 中小企業セーフティネット資金の活用状況

■平成26年度以降、資金需要が落ち着いている。

5-(1) 県融資事業（中小企業セーフティネット資金） 58頁



2 中小企業再生支援資金の活用状況

■平成27年度以降、融資企業数、融資額ともに実績が大幅に増加している。

5-(2) 県融資事業（中小企業再生支援資金） 59頁

