

資料1. 入院患者の状況(沖縄県)

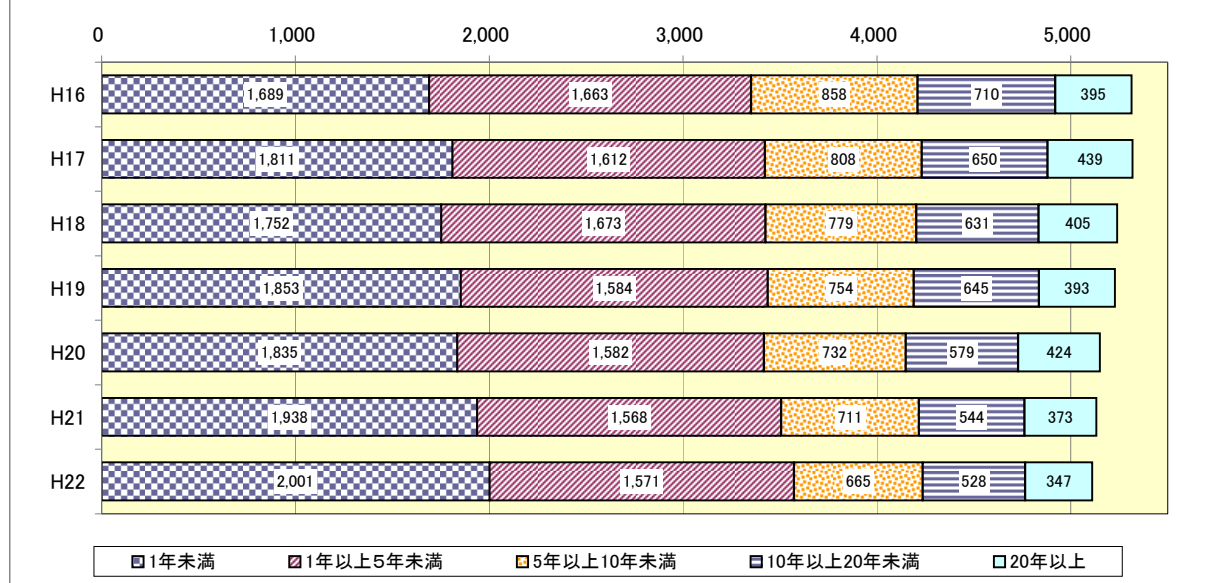
(1)在院期間別、入院患者数の年次推移 (各年6月現在)

(人)

	H13	H14	H15	H16	H17	H18	H19	H20	H21	H22
1年未満	1,717	1,666	1,674	1,689	1,811	1,752	1,853	1,835	1,938	2,001
1年以上5年未満	1,705	1,625	1,690	1,663	1,612	1,673	1,584	1,582	1,568	1,571
5年以上10年未満	817	876	832	858	808	779	754	732	711	665
10年以上20年未満	778	790	750	710	650	631	645	579	544	528
20年以上	434	446	424	395	439	405	393	424	373	347
合計	5,451	5,403	5,370	5,315	5,320	5,240	5,229	5,152	5,134	5,112

出典：精神保健福祉資料(H13～H21)
県障害保健福祉課調査(H22)

図1. 在院期間別、入院患者数 (沖縄県)



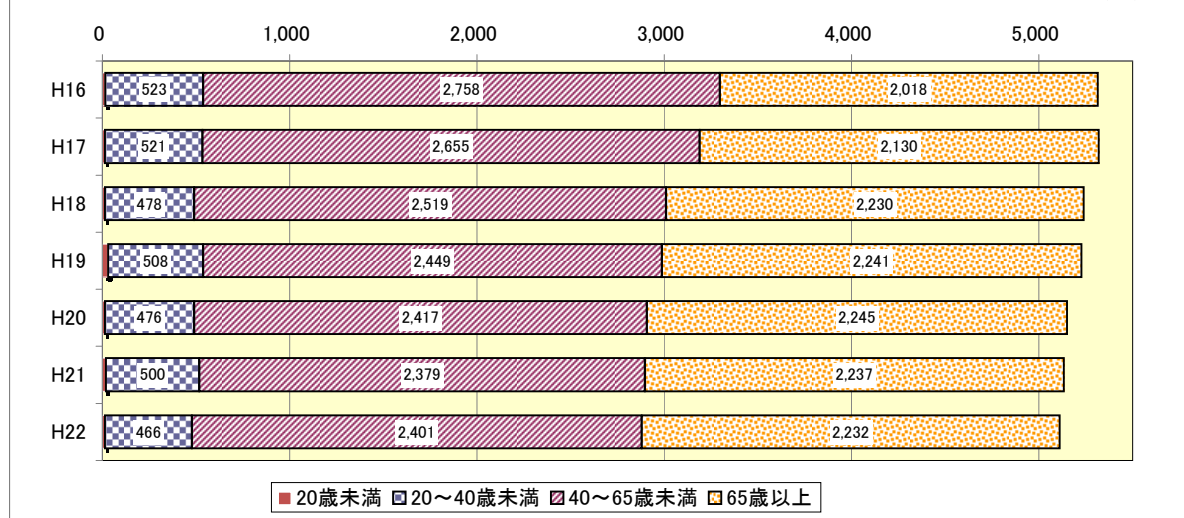
(2)年齢階級別、入院患者数の年次推移 (各年6月現在)

	H13	H14	H15	H16	H17	H18	H19	H20	H21	H22
20歳未満	14	22	21	16	14	13	31	14	18	13
20～40歳未満	651	640	586	523	521	478	508	476	500	466
40～65歳未満	3,030	2,919	2,845	2,758	2,655	2,519	2,449	2,417	2,379	2,401
65歳以上	1,756	1,822	1,918	2,018	2,130	2,230	2,241	2,245	2,237	2,232
合計	5,451	5,403	5,370	5,315	5,320	5,240	5,229	5,152	5,134	5,112

出典：精神保健福祉資料(H13～H21)
県障害保健福祉課調査(H22)

図2. 年齢階級別 入院患者数 (沖縄県)

(人)



(3) 在院期間別・年齢別 入院患者

① 沖縄県(H22年6月現在)

区分	1年未満		1年以上5年未満		5年以上10年未満		10年以上20年未満		20年以上		合計
20歳未満	11	84.6%	2	15.4%	-	0.0%	-	0.0%	-	-	13
20歳以上40歳未満	318	68.2%	95	20.4%	35	7.5%	18	3.9%	-	0.0%	466
40歳以上65歳未満	861	35.9%	709	29.5%	317	13.2%	303	12.6%	211	8.8%	2,401
65歳以上75歳未満	340	31.7%	337	31.4%	157	14.6%	138	12.9%	100	9.3%	1,072
75歳以上	471	40.6%	428	36.9%	156	13.4%	69	5.9%	36	3.1%	1,160
沖縄県合計 (H22年6月現在)	2,001	39.1%	1,571	30.7%	665	13.0%	528	10.3%	347	6.8%	5,112

障害保健福祉課調査

② 全国(H21年6月現在)

区分	1年未満		1年以上5年未満		5年以上10年未満		10年以上20年未満		20年以上		合計
20歳未満	1,748	89.1%	184	9.4%	23	1.2%	7	0.4%	-	-	1,962
20歳以上40歳未満	16,809	60.3%	6,444	23.1%	2,704	9.7%	1,719	6.2%	217	0.8%	27,893
40歳以上65歳未満	37,876	28.9%	33,772	25.8%	19,913	15.2%	20,284	15.5%	19,113	14.6%	130,958
65歳以上75歳未満	18,769	25.7%	20,511	28.1%	10,789	14.8%	9,545	13.1%	13,364	18.3%	72,978
75歳以上	28,338	36.6%	28,094	36.3%	9,940	12.8%	5,276	6.8%	5,831	7.5%	77,479
全国合計 (H21年6月現在)	103,540	33.3%	89,005	28.6%	43,369	13.9%	36,831	11.8%	38,525	12.4%	311,270

精神保健福祉資料

図3. 在院期間別、入院患者

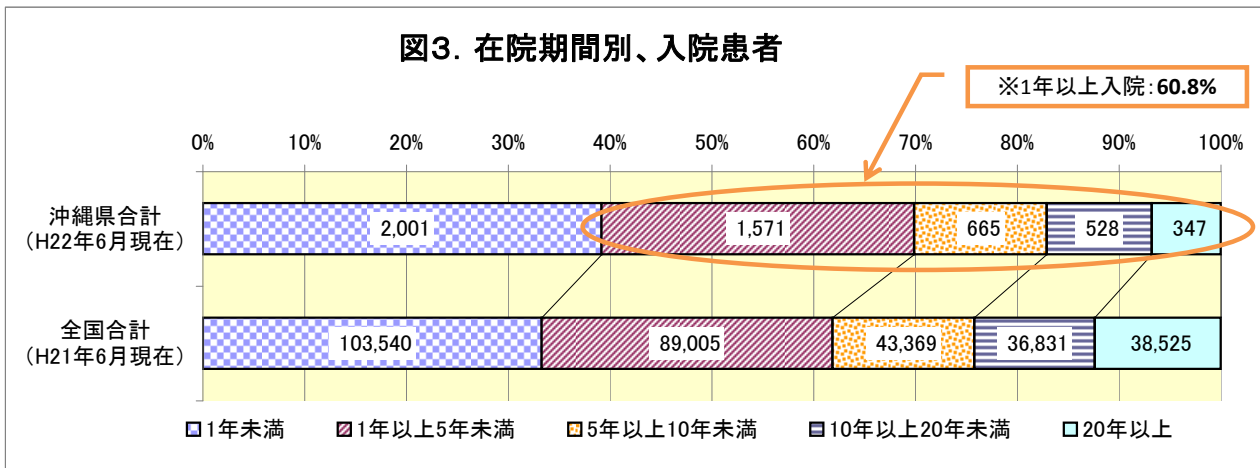
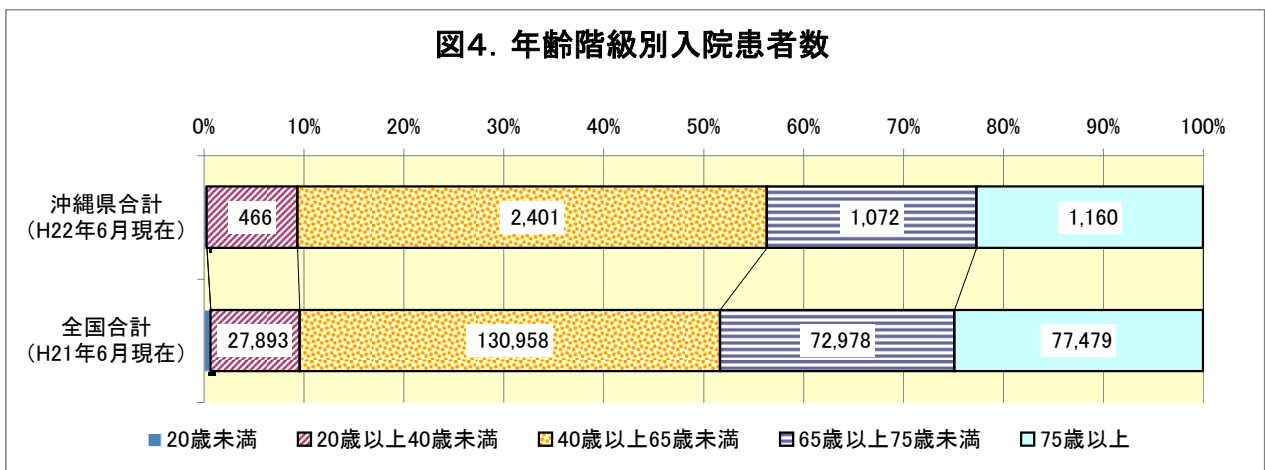


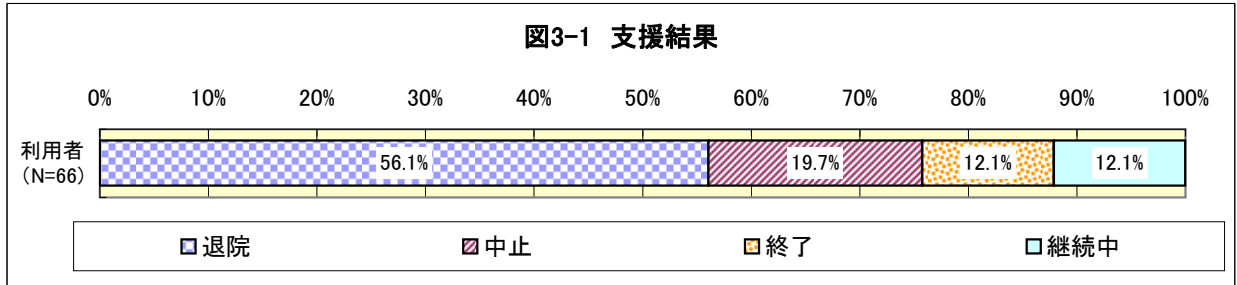
図4. 年齢階級別入院患者数



資料2. 精神障害者地域移行支援特別対策事業(旧:退院促進支援事業含む)実施状況
(事業開始～平成23年10月現在)

(1)事業実施状況

	申込者数	利用決定	支援結果			
			退院	中止	終了	継続中
沖縄県	72	66 100%	37 56.1%	13 19.7%	8 12.1%	8 12.1%



(2)支援結果の詳細

退院先		中止		終了	
アパート	11	家族の反対・病院の判断	1	主治医治療方針変(病院申立)	1
自宅	4	精神科以外の疾患の悪化	2		
借家	1	病状悪化	8	利用期限満了/本人の利用希望なし	7
グループホーム	8	本人希望(健康・精神的不安の増大)	1		
入所授産施設	3				
生活訓練	4	死亡	1		
共同住居	2				
高齢者専用住宅	1				
高齢者共同住居	1				
宅老所	1				
救護園	1				
計	37	計	13	計	8

(3)利用者の支援開始時の年齢及び入院期間

		1年未満	1年以上5年未満	5年以上10年未満	10年以上20年未満	20年以上	不明	合計	
利用者総数	30-39歳	1		1	2			4	6.1%
	40-49歳	2	5	4	5			16	24.2%
	50-59歳	6	7	3	4	3	1	24	36.4%
	60-64歳	1	3	3	1	1		9	13.6%
	65歳以上		5	2	3	3		13	19.7%
	合計		10	20	13	15	7	1	66
		15.2%	30.3%	19.7%	22.7%	10.6%	1.5%	100%	
【再掲】退院者	30-39歳	1			1			2	5.4%
	40-49歳	2	2	3	4			11	29.7%
	50-59歳	4	3		2	3	1	13	35.1%
	60-64歳	1	1	1				3	8.1%
	65歳以上		4	1	1	2		8	21.6%
	合計		8	10	5	8	5	1	37
		21.6%	27.0%	13.5%	21.6%	13.5%	2.7%	100%	

図3-2 支援開始時の年齢

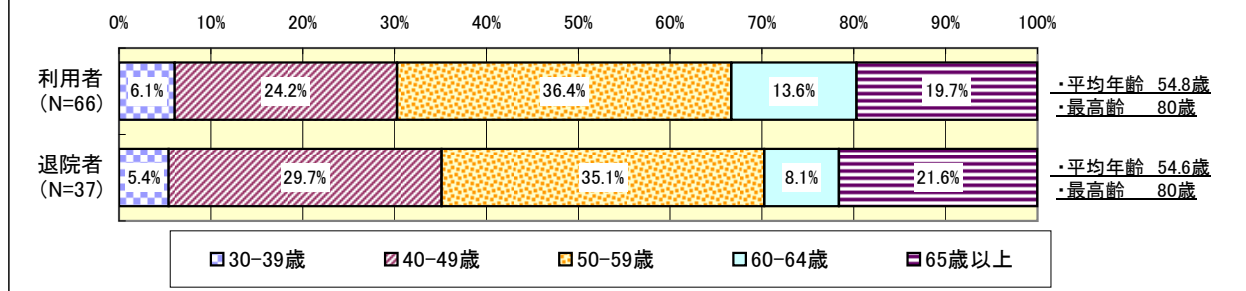
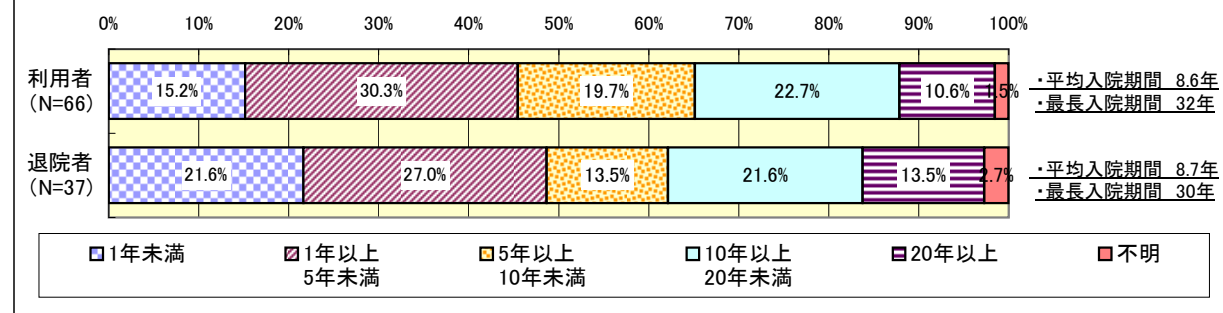


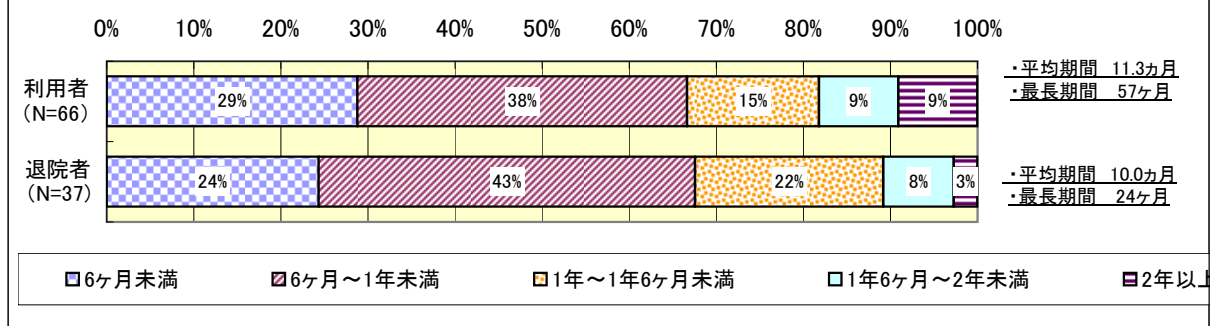
図3-3 支援開始時の直近の入院期間



(4)支援開始から支援終了までの期間

支援期間	利用者		結果			
	(人)	(%)	退院	中止	終了	継続中
6ヶ月未満	19	29%	9	6	0	4
6ヶ月～1年未満	25	38%	16	3	6	
1年～1年6ヶ月未満	10	15%	8	1	0	1
1年6ヶ月～2年未満	6	9%	3	0	1	2
2年以上	6	9%	1	3	1	1
計	66	100%	37	13	8	8

図3-4 支援開始から支援終了までの期間



(5)圏域別実施状況(事業開始～現在)

※事業開始時期は、圏域によって異なる

実施圏域	申請者 現住所	申請者数	利用者数	結果				事業 実施期 間
				退院	中止	終了	継続中 (23年12月 現在)	
北部圏域 (委託先:ウェーブ)	伊是名村	1	1			1		平成19年 ～現在
	国頭村	1	1	1				
	今帰仁村	2	2		2			
	大宜味村	1	1	1				
	本部町	7	7	4	1	2		
	名護市	7	7	1		4	2	
北部圏域 小計		19	19	7	3	7	2	
中部圏域 (委託先:あいあい)	うるま市	11	8	4	1	1	2	平成16年 ～現在
	沖縄市	3	3	3				
	宜野湾市	2	2		2			
	金武町	3	3	1	1		1	
	中城村	2	2	2				
	嘉手納町	1	0					
	那覇市	1	1		1			
大阪府	1	0						
中部圏域 小計		24	19	10	5	1	3	
那覇・浦添圏域 (委託先:なんくる)	浦添市	2	2	2				平成17年 ～現在
	那覇市	10	10	5	3		2	
	南風原町	1	1				1	
	糸満市	1	1	1				
	西原町	1	1	1				
	(空白)	1	1	1				
那覇・浦添圏域 小計		16	16	10	3		3	
南部圏域 (委託先:てるしの)	糸満市	2	2	1	1			平成17年 ～21年
	那覇市	1	1	1				
	南風原町	4	4	4				
	豊見城市	1	1	1				
	与那原町	2	2	2				
	うるま市	1	1	1				
	沖縄市	1	1		1			
北谷町	1	0						
南部圏域 小計		13	12	10	2			
沖縄県 合計		72	66	37	13	8	8	

※本人希望の退院先圏域への申請可のため、表「①圏域別実施状況」と表「②市町村別利用状況」支援を実施する事業所所在圏域と申請者現住所とは一致していない。

【例】

南部圏域の精神科病院に入院中の現住所うるま市の患者が、南部圏域に退院を希望する場合で、南部圏域で支援を実施。

(6)市町村別入院患者数および精神障害者地域移行支援特別対策事業実績

市町村名	入院患者数 (22年6月30日現在)		精神障害者地域移行支援特別対策事業実績 (事業開始～23年12月現在；圏域によって実施年数は異なる)					
	【実数】	【推計】	申請者数	利用者数	結果			
	入院患者数	1年以上入院患者数			退院	中止	終了	継続中 (23年10月現在)
国頭村	34	21	1	1	1			
大宜味村	19	12	1	1	1			
東村	7	4	0	0				
今帰仁村	56	34	2	2		2		
名護市	213	130	7	7	1		4	2
本部町	87	53	7	7	4	1	2	
伊江村	30	18	0	0				
伊平屋村	6	4	0	0				
伊是名村	7	4	1	1			1	
北部保健所管内	459	279	19	19	7	3	7	2
恩納村	40	24	0	0				
宜野座村	19	12	0	0				
金武町	82	50	3	3	1	1		1
うるま市	557	339	12	9	5	1	1	2
沖縄市	452	275	4	4	3	1		
読谷村	99	60	0	0				
嘉手納町	43	26	1	0				
北谷町	79	48	1	0				
北中城村	67	41	0	0				
中城村	71	43	2	2	2			
宜野湾市	260	158	2	2		2		
中部保健所管内	1,769	1,076	25	20	11	5	1	3
那覇市	1,261	767	12	12	6	4		2
浦添市	283	172	2	2	2			
久米島町	42	26						
渡嘉敷村	3	2						
座間味村	10	6						
粟国村	6	4						
渡名喜村	9	5						
南大東村	6	4						
北大東村	0	0						
中央保健所管内	1,620	985	14	14	8	4	0	2
西原町	71	43	1	1	1			
豊見城市	137	83	1	1	1			
糸満市	350	213	3	3	2	1		
八重瀬町	128	78	0	0				
南城市	178	108	0	0				
与那原町	48	29	2	2	2			
南風原町	182	111	5	5	4			1
南部保健所管内	1,094	665	12	12	10	1	0	1
宮古島市	68	41						
多良間村	0	0						
宮古保健所管内	68	41	0	0	0	0	0	0
石垣市	42	26						
竹富町	4	2						
与那国町	4	2						
八重山保健所管	50	30	0	0	0	0	0	0
沖縄県 計	5,060	3,076	70	65	36	13	8	8
県外・不明	52	32	2	1	1			
総計	5,112	3,108	72	66	37	13	8	8

地域移行支援特別対策事業は実施していない。

地域移行支援特別対策事業は実施していない。

地域移行支援特別対策事業は実施していない。

【推計】各市町村の1年以上入院患者数

各市町村の1年以上入院患者数 = 各市町村入院患者数(H22年6月30日現在) × 60.8%

資料1「図3. 在院期間別、入院患者」より、1年以上入院者の割合