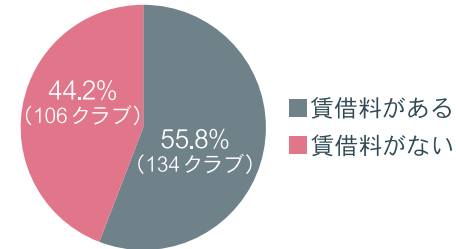


2 土地や建物の賃借料の負担

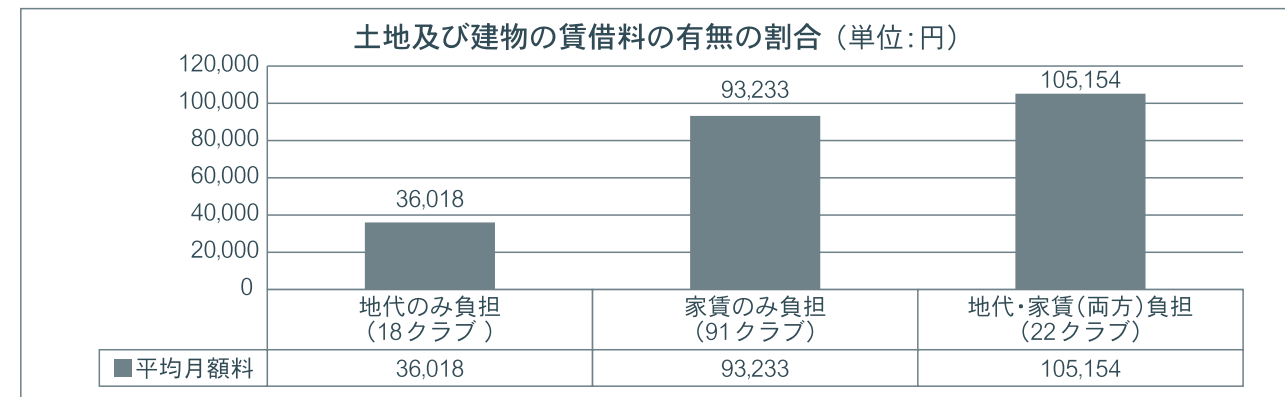
【土地及び建物の賃借料負担】

公的施設を活用した放課後児童クラブの設置が少ない沖縄では、民間の運営者が土地や建物(アパートなど)を借用し、児童クラブを運営している。その賃借料負担のある児童クラブは半数以上の55.8%、そして月額負担は「地代のみ(18クラブ)で36,018円、「家賃のみ(91クラブ)」で93,233円、「両方負担(22クラブ)」で105,154円だった。

土地及び建物の賃借料の有無の割合



*調査データは、すべて「放課後児童クラブ実施内容等調査(平成24年5月1日現在)」より



【土地及び建物の賃借料有無の児童クラブ数(市町村別)】

| NO. | 市町村名 | ある | ない |
|-----|------|-----|-----|
| 1 | 国頭村 | | 1 |
| 2 | 本部町 | 1 | 1 |
| 3 | 名護市 | 6 | 2 |
| 4 | 恩納村 | 2 | |
| 5 | 読谷村 | | 1 |
| 6 | 嘉手納町 | | 3 |
| 7 | うるま市 | 10 | 13 |
| 8 | 北中城村 | 1 | 1 |
| 9 | 中城村 | 1 | 2 |
| 10 | 沖縄市 | 12 | 10 |
| 11 | 北谷町 | 1 | 4 |
| 12 | 宜野湾市 | 17 | 5 |
| 13 | 西原町 | 6 | 1 |
| 14 | 浦添市 | 13 | 13 |
| 15 | 那覇市 | 19 | 25 |
| 16 | 豊見城市 | 10 | 6 |
| 17 | 糸満市 | 6 | 4 |
| 18 | 南城市 | 7 | 4 |
| 19 | 与那原町 | 4 | 1 |
| 20 | 南風原町 | 6 | 4 |
| 21 | 八重瀬町 | 4 | |
| 22 | 宮古島市 | 6 | 2 |
| 23 | 石垣市 | 2 | 3 |
| | 合計 | 134 | 106 |

【市町村ごとの土地及び建物の平均月額賃借料(単位:円)】

| 市町村名 | 地代のみ負担 | | 家賃のみ負担 | | 地代・家賃両方負担 | | 未回答 |
|---------|--------|---------|--------|---------|-----------|---------|-----|
| | クラブ数 | 平均地代/月 | クラブ数 | 平均地代/月 | クラブ数 | 平均地代/月 | |
| 1 国頭村 | | | | | 1 | 40,000 | |
| 2 本部町 | | | | | | | |
| 3 名護市 | | | 6 | 55,917 | | | |
| 4 恩納村 | 2 | 8,750 | | | | | |
| 5 読谷村 | | | | | | | |
| 6 嘉手納町 | | | | | | | |
| 7 うるま市 | 1 | 30,000 | 3 | 113,333 | 6 | 141,300 | |
| 8 北中城村 | | | 1 | 170,000 | | | |
| 9 中城村 | 1 | 10,000 | | | | | |
| 10 沖縄市 | 1 | 10,000 | 8 | 113,750 | 3 | 129,333 | |
| 11 北谷町 | 1 | 120,000 | | | | | |
| 12 宜野湾市 | 1 | 17,000 | 10 | 102,000 | 6 | 92,111 | |
| 13 西原町 | | | 6 | 114,167 | | | |
| 14 浦添市 | 3 | 12,533 | 10 | 103,200 | | | |
| 15 那覇市 | 1 | 12,500 | 14 | 95,075 | 3 | 136,667 | 1 |
| 16 豊見城市 | 1 | 60,000 | 9 | 53,963 | | | |
| 17 糸満市 | 2 | 40,000 | 3 | 93,333 | | | 1 |
| 18 南城市 | 1 | 1,000 | 4 | 2,750 | 2 | 46,667 | |
| 19 与那原町 | | | 3 | 68,333 | | | 1 |
| 20 南風原町 | 1 | 150,000 | 5 | 83,400 | | | |
| 21 八重瀬町 | | | 4 | 85,000 | | | |
| 22 宮古島市 | 1 | 19,000 | 4 | 87,500 | 1 | 150,000 | |
| 23 石垣市 | 1 | 13,464 | 1 | 150,000 | | | |
| 沖縄県平均 | 18 | 36,018 | 91 | 93,233 | 22 | 105,154 | 3 |

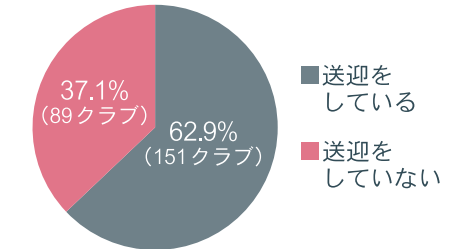
*赤字は最も高い金額、グレー字は最も低い金額。

3 送迎費用の負担

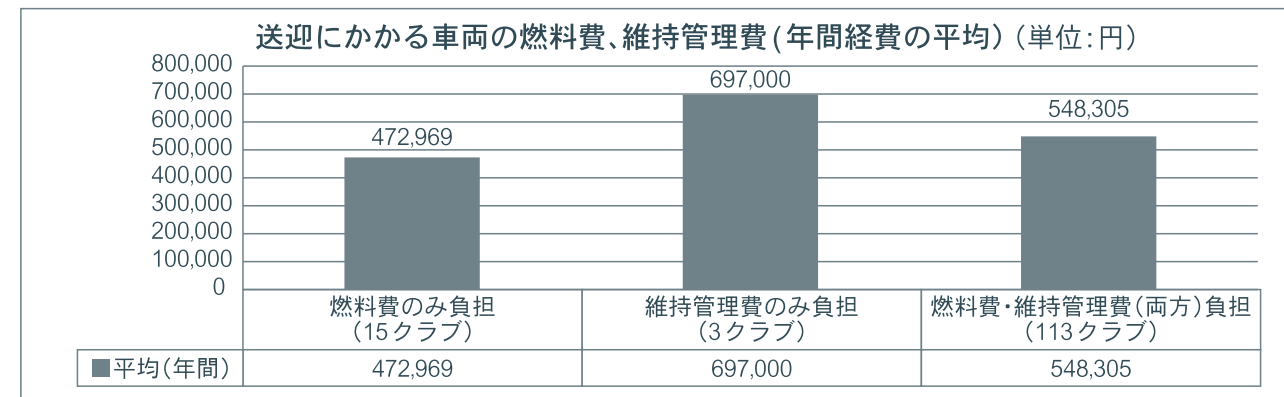
【児童の送迎にかかる(車両の)燃料費・維持管理費】

小学校等の公的施設が活用されない中で、放課後児童クラブは、小学生が徒歩で通えない場所での設置が数多く行われた。その結果、小学校と児童クラブの送迎が行われるようになり、送迎の実施率は62.9%に。その送迎にかかる年間費用も、「燃料費のみ(15クラブ)」で472,969円、「維持管理費のみ(3クラブ)」で697,000円、「両方負担(20クラブ)」で548,305円だった。

車両での送迎の有無の割合



*調査データは、すべて「放課後児童クラブ実施内容等調査(平成24年5月1日現在)」より



【車両を使用しての送迎有無の児童クラブ数(市町村別)】

| 市町村名 | 送迎をしている | 送迎をしていない |
|---------|---------|----------|
| | 1 国頭村 | 1 |
| 2 本部町 | 2 | |
| 3 名護市 | 8 | |
| 4 恩納村 | 2 | |
| 5 読谷村 | | 1 |
| 6 嘉手納町 | 1 | 2 |
| 7 うるま市 | 20 | 3 |
| 8 北中城村 | 2 | |
| 9 中城村 | 3 | |
| 10 沖縄市 | 17 | 5 |
| 11 北谷町 | 5 | |
| 12 宜野湾市 | 17 | 5 |
| 13 西原町 | 6 | 1 |
| 14 浦添市 | 2 | 24 |
| 15 那覇市 | 8 | 36 |
| 16 豊見城市 | 10 | 6 |
| 17 糸満市 | 10 | |
| 18 南城市 | 11 | |
| 19 与那原町 | 5 | |
| 20 南風原町 | 6 | 4 |
| 21 八重瀬町 | 2 | 2 |
| 22 宮古島市 | 8 | |
| 23 石垣市 | 5 | |
| 合計 | 151 | 89 |

【市町村別・児童クラブの受入れ校状況】

| No. | 市町村名 | クラブ数 | 児童受入れ校 | | | | | | | | | | 合計 | | |
|-----|------|------|--------|----|----|-----------|----|----|----|----|----|-------|-----|----|----|
| | | | 1校 | 2校 | 3校 | 4校 | 5校 | 6校 | 7校 | 8校 | 9校 | 10校以上 | | | |
| 1 | 国頭村 | 1 | | 1 | | | | | | | | | | | 1 |
| 2 | 本部町 | 2 | | 1 | | 1 | | | | | | | | | 2 |
| 3 | 名護市 | 8 | 1 | 1 | 1 | | 1 | 3 | 1 | | | | | | 8 |
| 4 | 恩納村 | 2 | | 1 | 1 | | | | | | | | | | 2 |
| 5 | 読谷村 | 1 | 1 | | | | | | | | | | | | 1 |
| 6 | 嘉手納町 | 3 | 2 | 1 | | | | | | | | | | | 3 |
| 7 | うるま市 | 23 | 2 | 1 | 5 | 3 | 3 | 3 | 2 | | | 1 | 3 | 23 | |
| 8 | 北中城村 | 2 | | 2 | | | | | | | | | | | 2 |
| 9 | 中城村 | 3 | | 2 | 1 | (分校は含まない) | | | | | | | | 3 | |
| 10 | 沖縄市 | 22 | 7 | 3 | 3 | 2 | 4 | | 1 | | | 1 | 1 | 22 | |
| 11 | 北谷町 | 5 | 1 | 1 | 1 | 1 | 1 | | | | | | | 5 | |
| 12 | 宜野湾市 | 22 | 8 | 3 | 6 | 3 | 1 | | | | | | | 1 | 22 |
| 13 | 西原町 | 7 | 1 | 1 | 3 | 1 | 1 | | | | | | | | 7 |
| 14 | 浦添市 | 26 | 21 | 4 | | | | | | | | 1 | | | 26 |
| 15 | 那覇市 | 44 | 37 | 2 | 2 | 1 | 2 | | | | | | | | 44 |
| 16 | 豊見城市 | 16 | 8 | 7 | | 1 | | | | | | | | | 16 |
| 17 | 糸満市 | 10 | | 1 | 3 | 2 | 1 | 1 | 2 | | | | | | 10 |
| 18 | 南城市 | 11 | 1 | 6 | 2 | 2 | | | | | | | | | 11 |
| 19 | 与那原町 | 5 | | 2 | 2 | | 1 | | | | | | | | 5 |
| 20 | 南風原町 | 10 | 7 | 1 | 1 | | | | | | 1 | | | | 10 |
| 21 | 八重瀬町 | 4 | 2 | | 1 | 1 | | | | | | | | | 4 |
| 22 | 宮古島市 | 8 | | | 3 | 3 | 1 | | | | | | 1 | | 8 |
| 23 | 石垣市 | 5 | | | | 1 | 1 | 2 | 1 | | | | | | 5 |
| | 合計 | 240 | 99 | 41 | 32 | 20 | 16 | 12 | 9 | 2 | 3 | 6 | 240 | | |

*約58%(141クラブ)が、2校以上から児童を受入れている。