

令和元年度介護保険施設等集団指導参加申込み

【電子申請の操作手順】

Internet Explorerの利用をお勧めします(Firefox、Opera、Safariについては機能の動作保証外です)

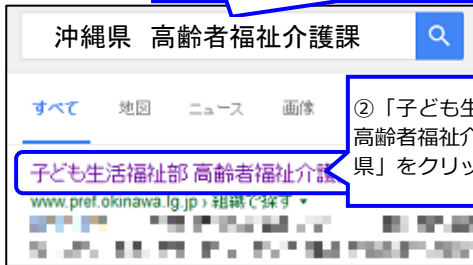
◇必ず【手順5】の[申込み]ボタンのクリックまで行ってください。途中で終わるとデータが送信されません。

◇申請にあたっては、システムからの通知メール受信するメールアドレスおよび出席者票印刷のためにプリンターが必要です。

◇利用者登録がお済みの方は、必ずログインして申請してください。

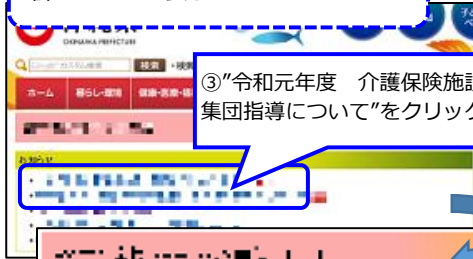
【手順1】

①ブラウザを立ち上げ検索エンジンに
"沖縄県 高齢者福祉介護課"と入力し検索



②「子ども生活福祉部
高齢者福祉介護課/沖縄
県」をクリック

沖縄県ホームページの高齢者福祉介護課のページが表示されます。

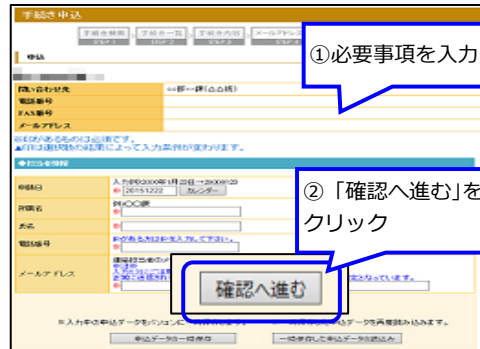


③"令和元年度 介護保険施設等
集団指導について"をクリック



④該当するバ
ナーをクリック

【手順4】

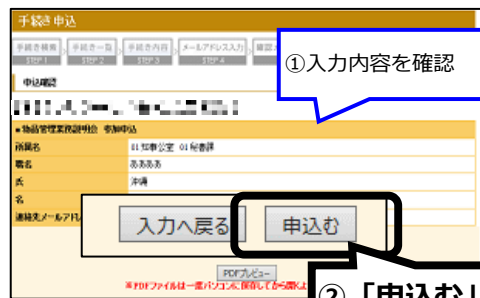


①必要事項を入力

②「確認へ進む」を
クリック

確認へ進む

【手順5】

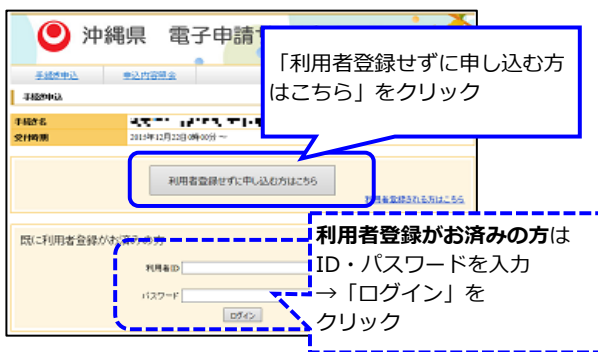


①入力内容を確認

②「申込み」を
クリック

申込み

【手順2】



「利用者登録せずに申し込む方
はこちら」をクリック

利用者登録せずに申し込む方はこちら

利用者登録がお済みの方は
ID・パスワードを入力
→「ログイン」を
クリック

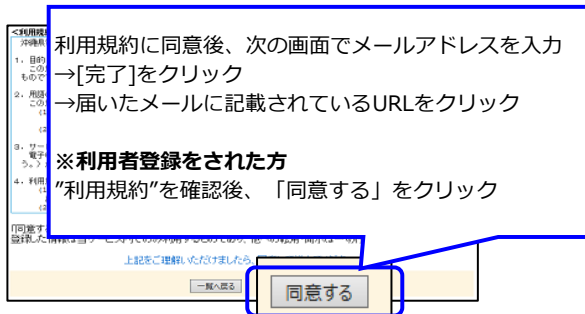
利用者登録がお済みの方は

ID・パスワードを入力

→「ログイン」を

クリック

【手順3】



利用規約に同意後、次の画面でメールアドレスを入力
→[完了]をクリック
→届いたメールに記載されているURLをクリック

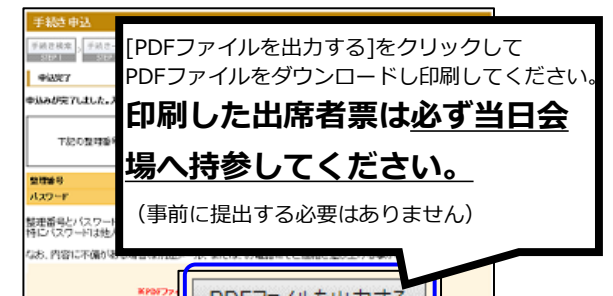
※利用者登録をされた方

「利用規約」を確認後、「同意する」をクリック

同意する

【手順6】

申込完了画面が表示されると正常に送信され、
申請完了です。



[PDFファイルを出力する]をクリックして
PDFファイルをダウンロードし印刷してください。

**印刷した出席者票は必ず当日会
場へ持参してください。**

(事前に提出する必要はありません)

PDFファイルを出力する

送信後しばらくすると入力したメールアドレスへ
"到達通知メール"が届きますのでご確認ください。
(到達通知メールへは、出席者票 (PDFファイル) 印刷
の手順も記載しております。)

「eap-system-okinawa@s-kantan.com」からのメー
ルを受信できるようにしてください。

電子申請のご利用ありがとうございました。

令和元年度介護保険施設等集団指導参加申込み <修正、再印刷手順>

申請書の状況確認、修正およびPDFファイル印刷手順

【手順1】

以下のバナーをクリック



クリック

メールに記載の
「整理番号」
「パスワード」を入力
→「照会する」をクリック

※申請時にログインして申請した方は、ログインして確認することができます。

「ログイン」を
クリック

ログイン

利用者ID・パスワードを入力
→「ログイン」をクリック

「申込内容照会」
をクリック

「詳細」をクリック

※到達通知メールへも手順およびURLが記載されています。
ご確認ください。

メールに記載の
URLをクリック

【手順2】

申請内容を修正する場合
「修正する」をクリック
→【手順3】へ

出席者票を印刷する場合
「PDFファイルを出力する」
をクリック
→PDFファイルをダウンロードし印刷

【手順3】

①修正する

②「確認へ進む」を
クリック

【手順4】

「修正する」を
クリック

修正する

【手順5】

申込変更完了画面が表示されると修正は完了です。

“変更完了通知メール”が届きますので、必ず確認してください。