

平成28年度

病床機能報告結果の概要

沖縄県保健医療部医療政策課

病床機能報告とは

地域の医療機関が担っている医療機能の現状の把握、分析を行うため、医療法改正により平成26年（2014年）に新たに導入されたもので、病棟単位の病床機能等を医療機関が都道府県に報告することが義務付けられている。

【報告対象】

H28.7/1時点で一般病床、療養病床を有する病院及び有床診療所

【報告の対象外】

- ①精神病床、感染症病床、結核病床
- ②一般開放していない医療機関（自衛隊病院、刑務所内病床等）
- ③H28.7/1～H29.3/31の間に病床を返還済み又は返還予定、休院・廃院済み又は休院・廃院予定

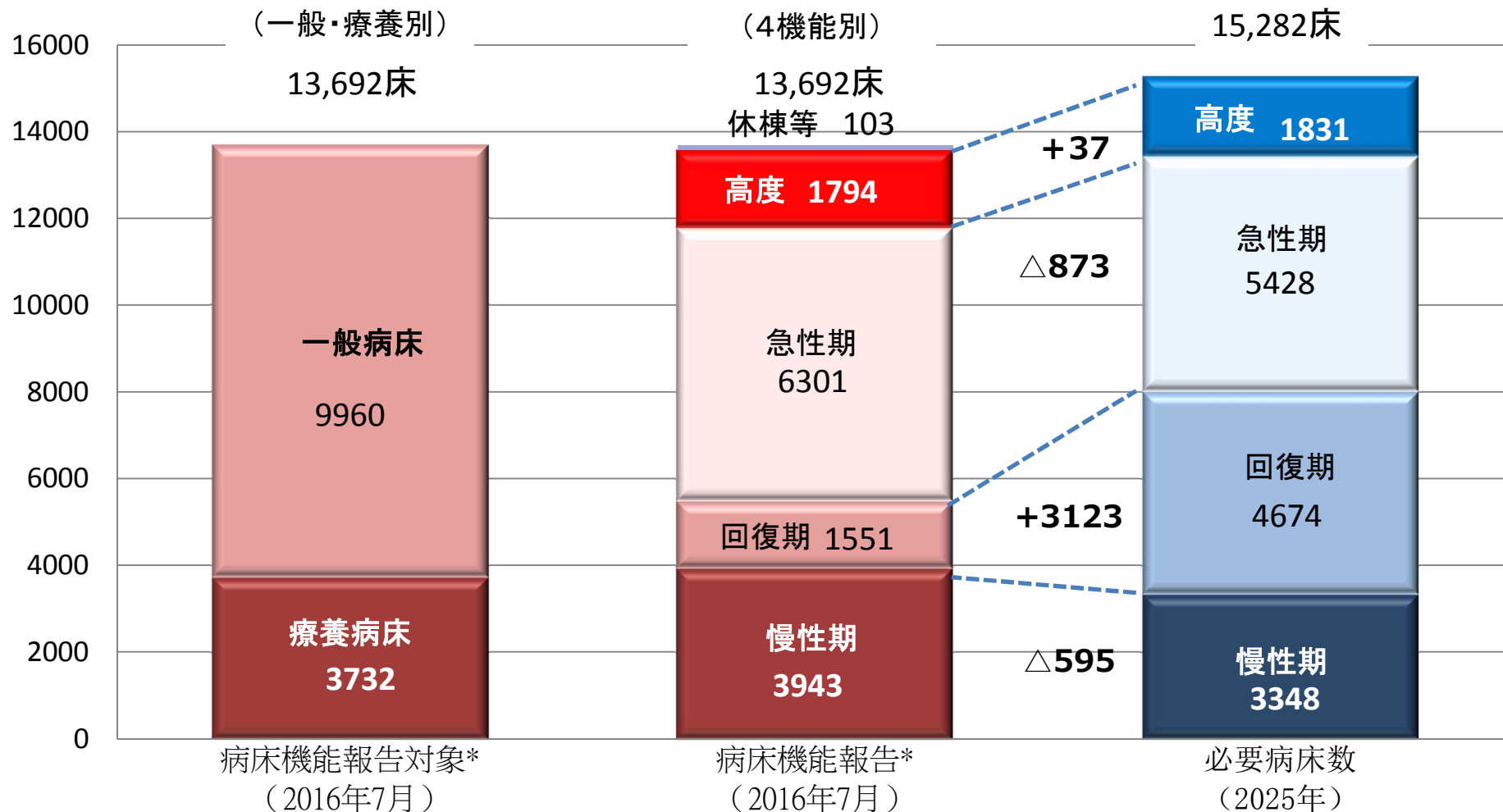
区分	病床機能の考え方
高度急性期	急性期の患者に対し、状態の早期安定化に向けて、診療密度が特に高い医療を提供する機能
急性期	急性期の患者に対し、状態の早期安定化に向けて、医療を提供する機能
回復期	急性期を経過した患者への在宅復帰に向けた医療やリハビリテーションを提供する機能。特に、急性期を経過した患者に対し、ADL（日常生活動作）の向上や在宅復帰を目的としたリハビリテーションを集中的に提供する機能
慢性期	長期にわたり療養が必要な患者を入院させる機能。長期にわたり療養が必要な重度の障害者（重度の意識障害者を含む）、筋ジストロフィー患者又は難病患者等を入院させる機能

【病床機能報告活用の留意点】

1. 病床機能ごとの報告数については、病棟単位の報告のため病棟が複数の機能を担っている場合も1つの機能を選択することになること
2. 病床機能に係る定量的な基準が定まっていないため、各医療機関の自主的な選択となること

病床機能報告集計結果（将来必要病床数との比較）

- 2016年の病床機能報告の集計結果と2025年度の機能別医療需要推計を比較すると、**高度急性期、回復期が不足する機能。**

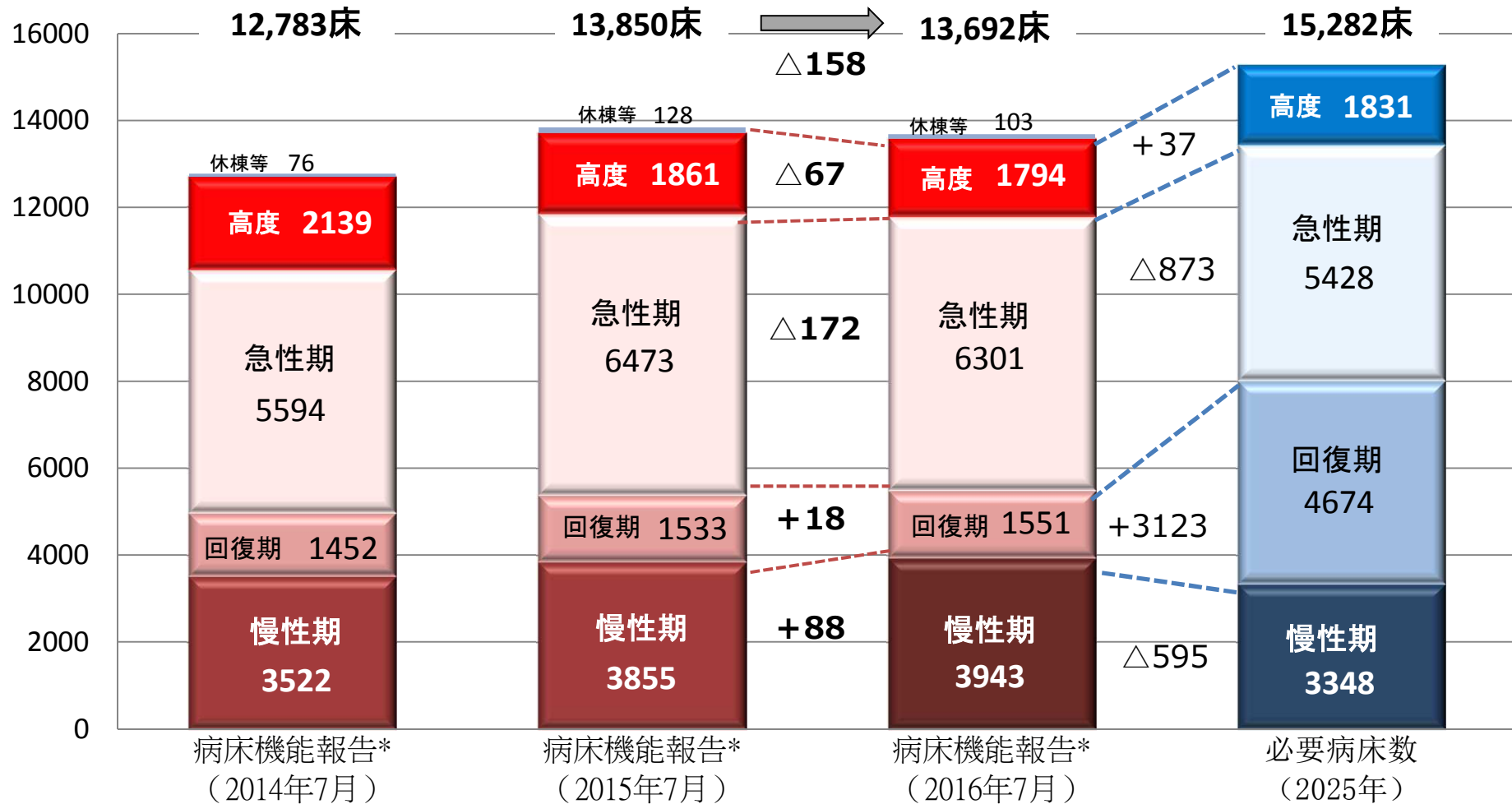


* 愛楽園、南静園の一般開放していない病床を除いた数

* 未報告等があり現状の病床数とは一致しない。数値は許可病床数

病床機能報告集計結果（経年比較）

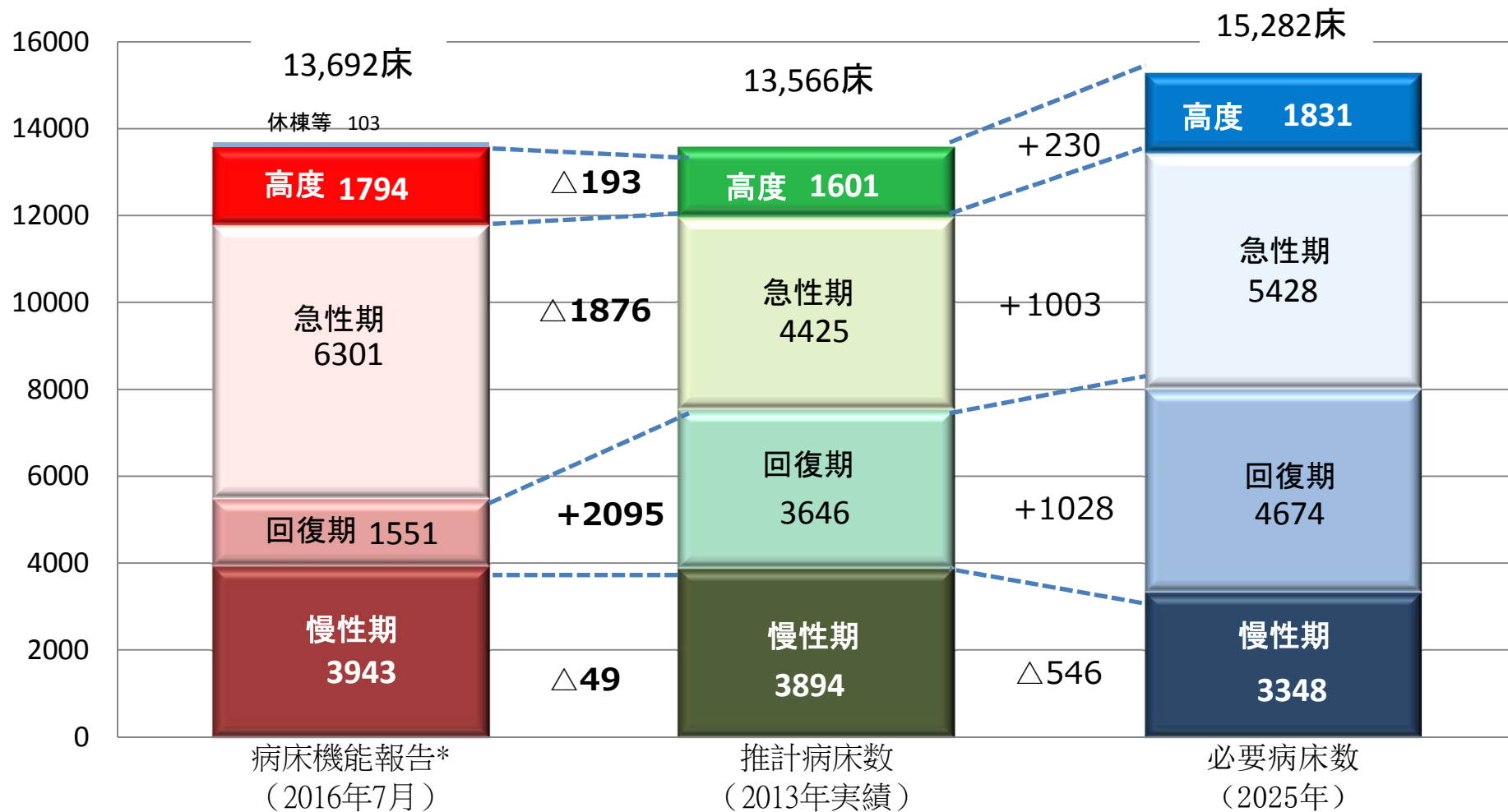
- 2016年の病床機能報告の集計結果と前年度（2015年）の集計結果を比較すると、**高度急性期、急性期が減少し、回復期、慢性期が増加。**



* 愛楽園、南静園の一般開放していない病床を除いた数
 * 未報告等があり現状の病床数とは一致しない。数値は許可病床数

病床機能報告集計結果（推計病床数との比較）

- 国の推計ツールを用いて、2013年の提供医療実績に対応する病床数を推計。
- 2016年の病床機能報告の集計結果と推計した病床数を比較すると、**急性期と回復期で大きな乖離がある。**



* 愛楽園、南静園の一般開放していない病床を除いた数
 * 未報告等があり現状の病床数とは一致しない。数値は許可病床数

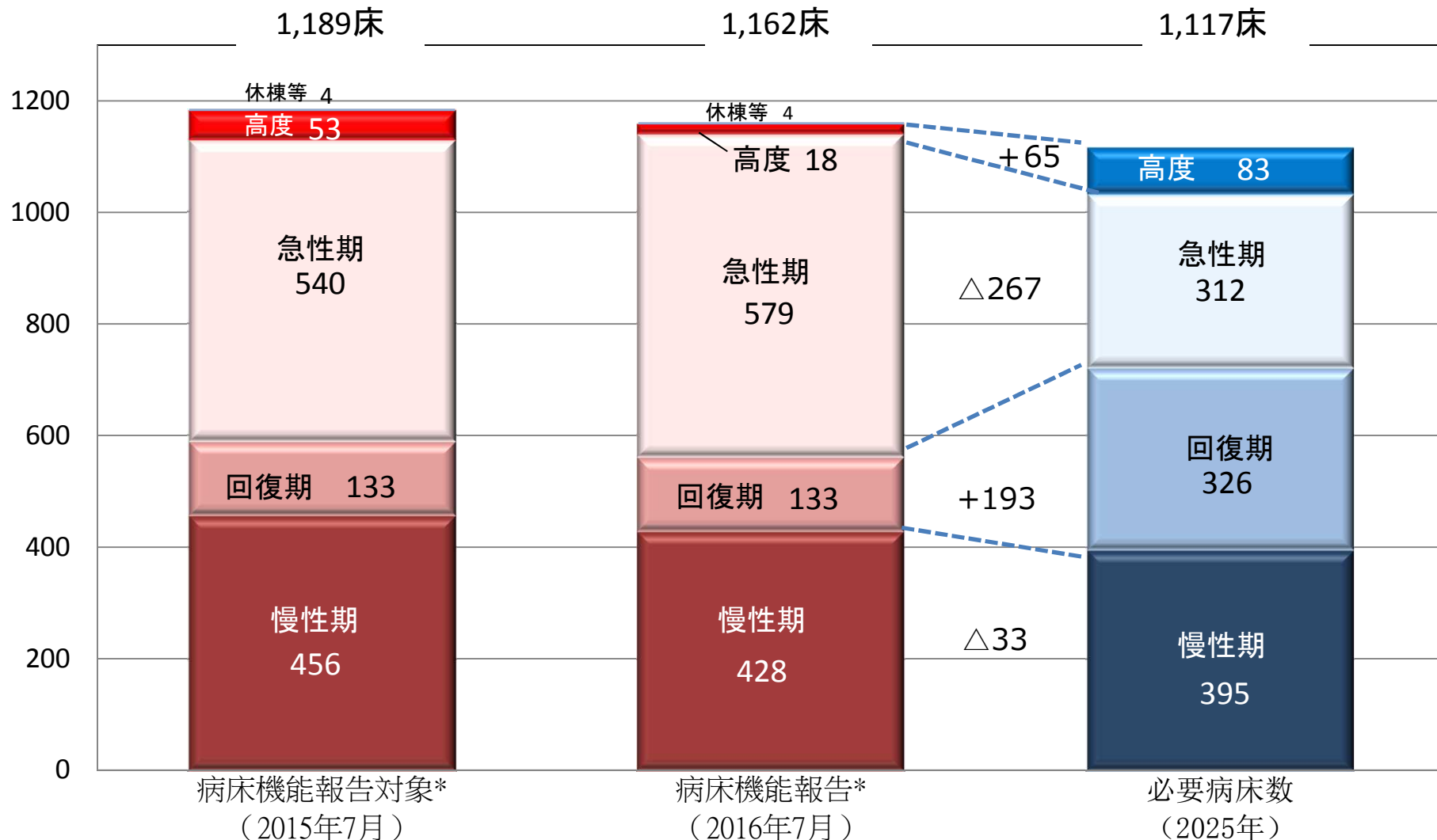
平成28年度病床機能報告 稼働状況

		病院	有床診療所	合計
北部	許可数	1,113	49	1,162
	稼働	1,093	36	1,129
	非稼働	20	13	33
中部	許可数	4,001	210	4,211
	稼働	3,962	149	4,111
	非稼働	39	61	100
南部	許可数	6,676	566	7,242
	稼働	6,599	471	7,070
	非稼働	77	95	172
宮古	許可数	501	94	595
	稼働	476	74	550
	非稼働	25	20	45
八重山	許可数	450	32	482
	稼働	386	21	407
	非稼働	64	11	75
合計	許可数	12,741	951	13,692
	稼働	12,516	751	13,267
	非稼働	225	200	425

圏域	施設名	非稼働
北部	県立北部病院	16床
	北部医師会病院	4床
中部	県立中部病院	4床
	海邦病院	16床
	北上中央病院	19床
南部	那覇市立病院	15床
	沖縄南部療育医療センター	16床
	沖縄療育園	12床
	県立南部医療センター・ こども医療センター	5床
	白銀病院	29床
宮古	県立宮古病院	25床
八重山	県立八重山病院	64床

病床機能報告集計結果（北部）

- 2016年の病床機能報告の集計結果と2025年度の機能別医療需要推計を比較すると、**高度急性期、回復期が不足する機能。**

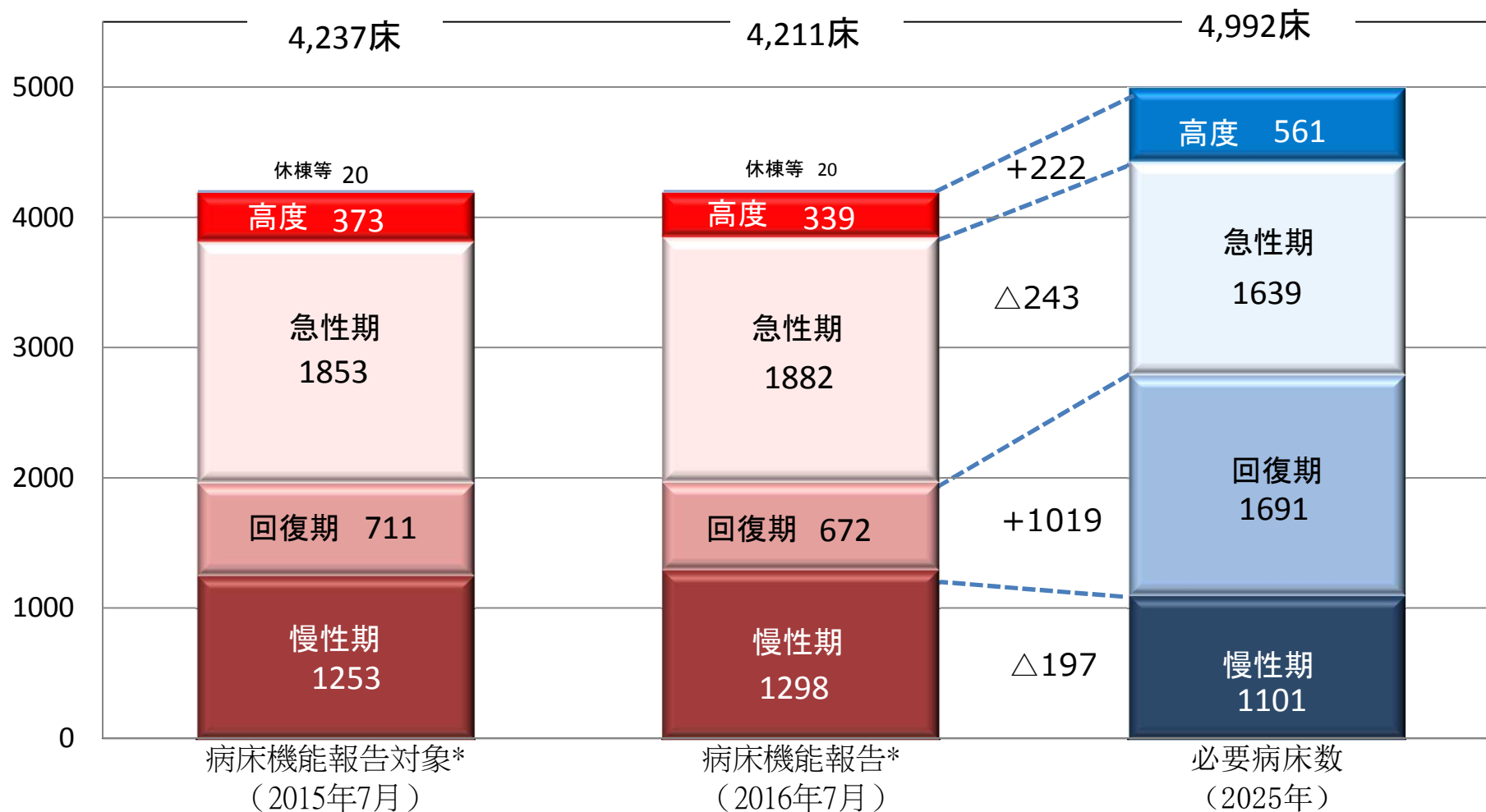


* 愛楽園の一般開放していない病床を除いた数

* 報告エラーがあり現状の病床数とは一致しない。数値は許可病床数

病床機能報告集計結果（中部）

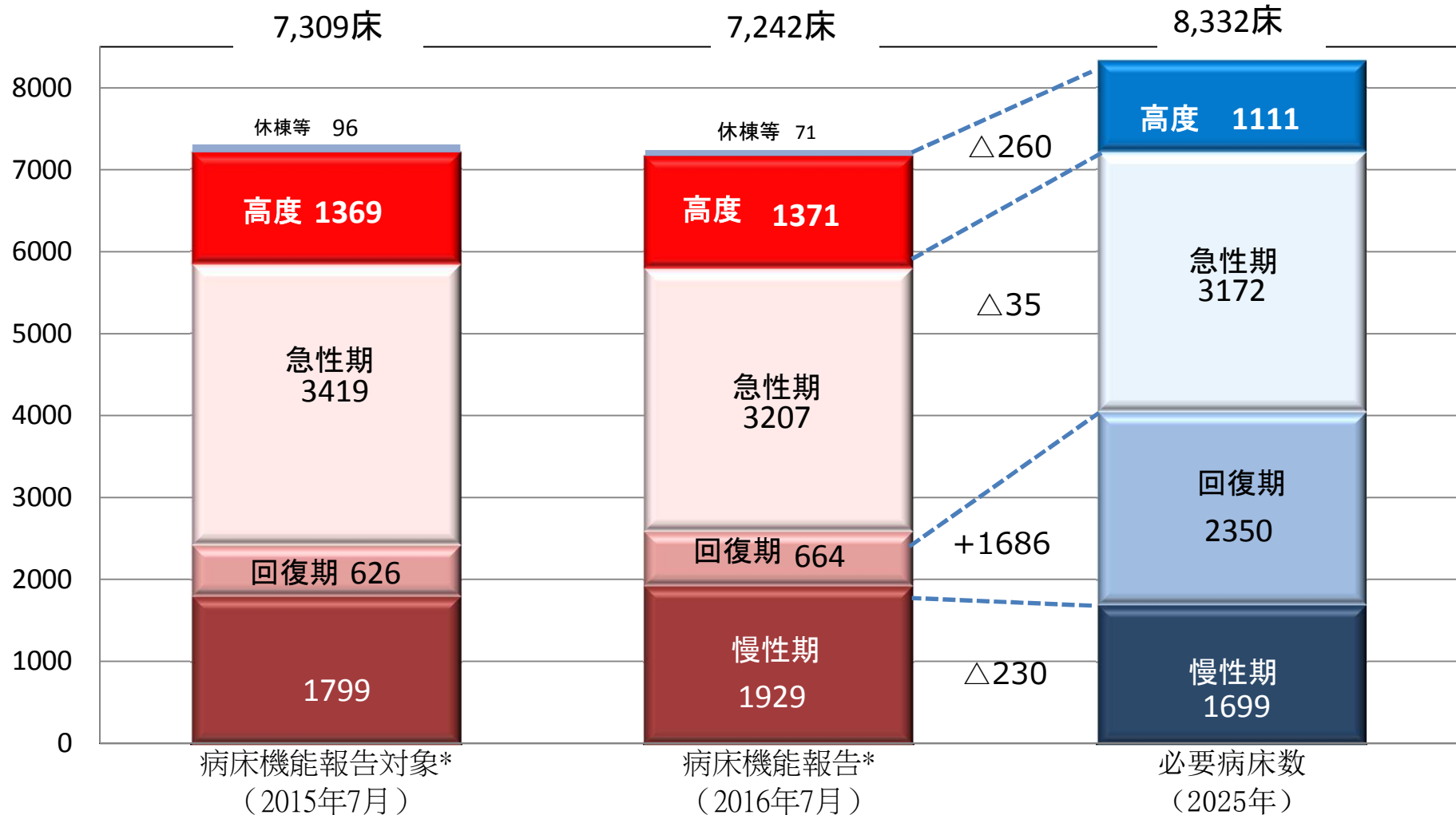
- 2016年の病床機能報告の集計結果と2025年度の機能別医療需要推計を比較すると、**高度急性期、回復期が不足する機能。**



* 未報告等があり現状の病床数とは一致しない。数値は許可病床数

病床機能報告集計結果（南部）

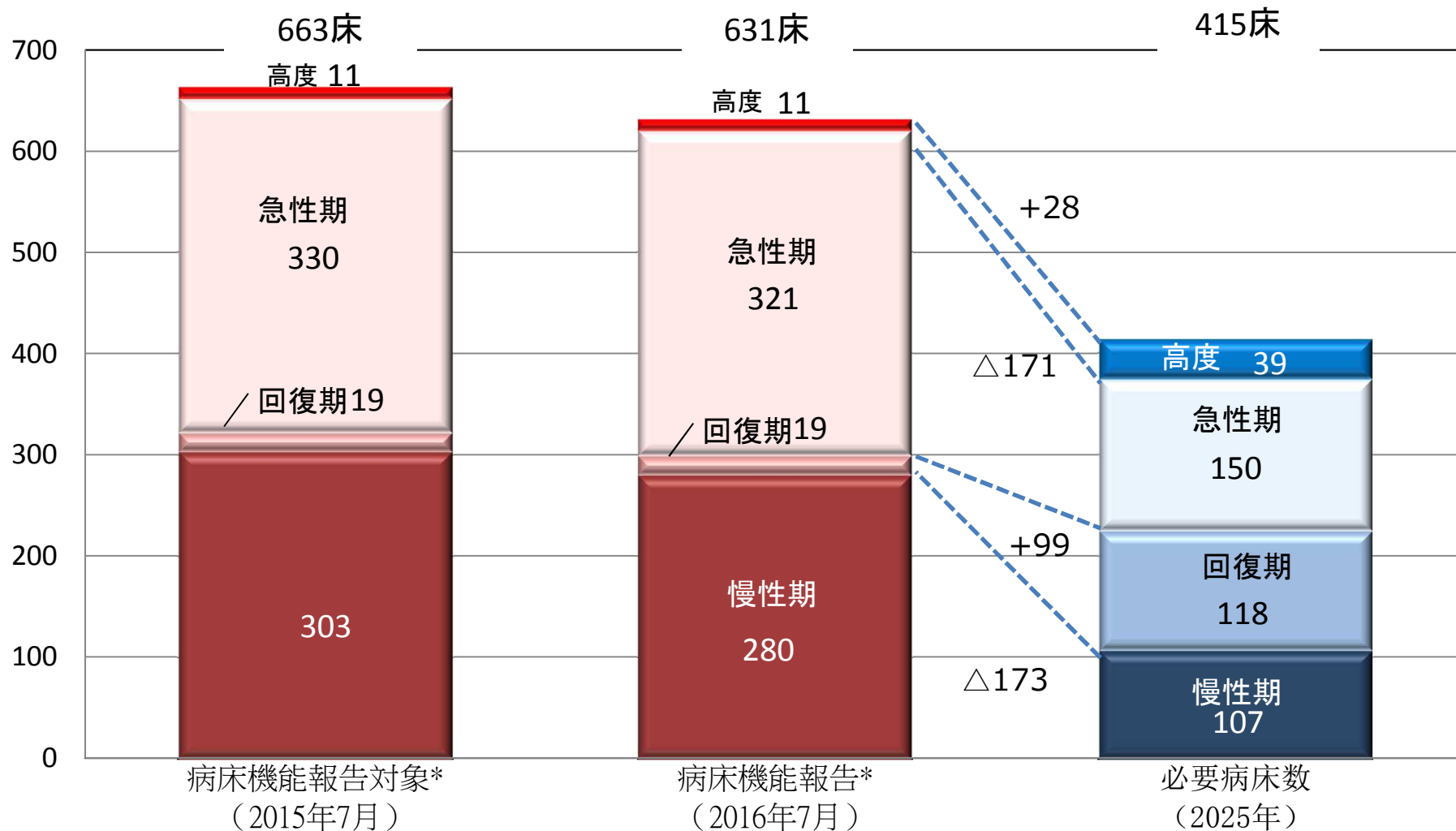
- 2016年の病床機能報告の集計結果と2025年度の機能別医療需要推計を比較すると、**回復期が不足する機能。**



* 未報告等があり現状の病床数とは一致しない。数値は許可病床数

病床機能報告集計結果（宮古）

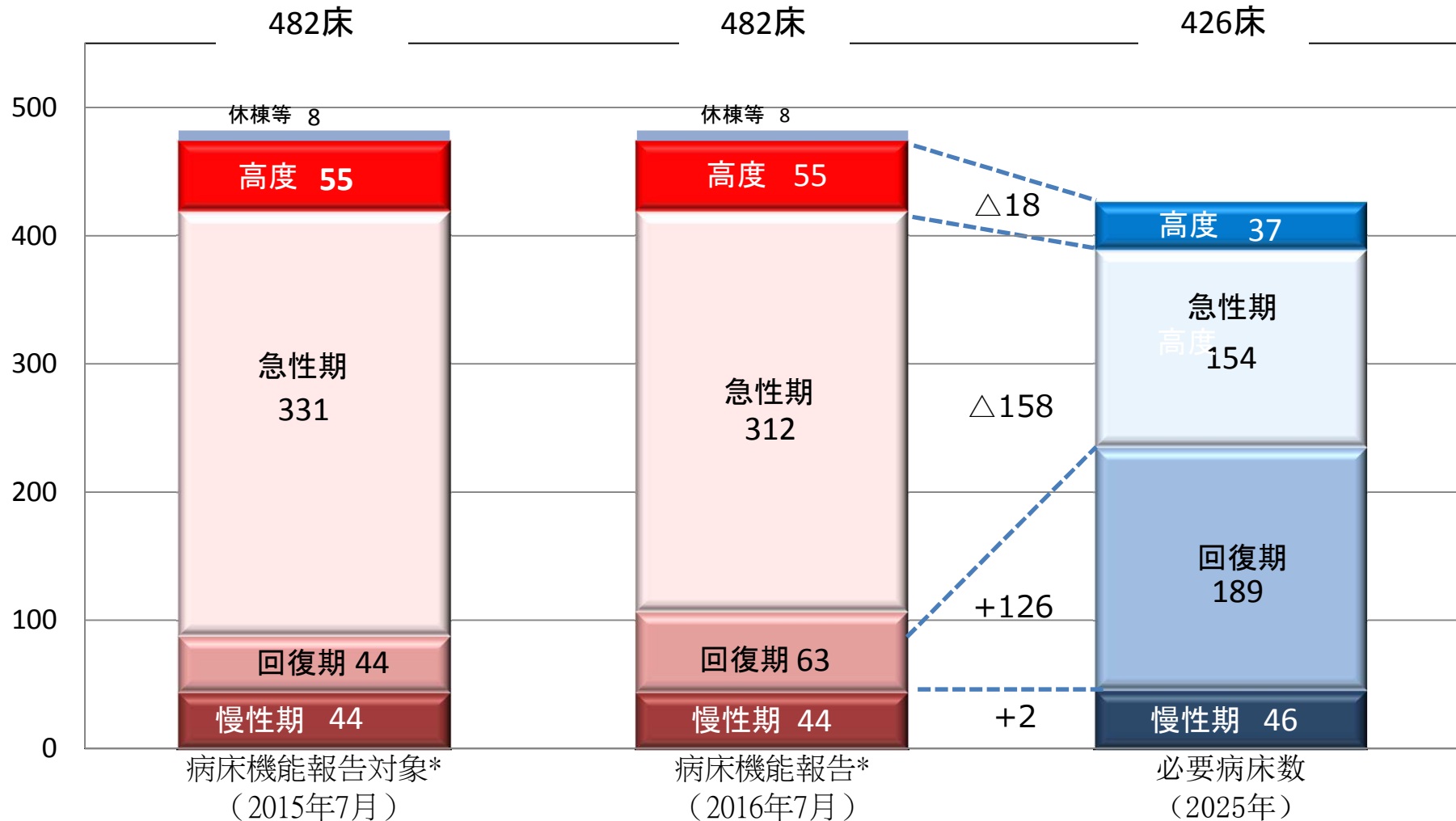
- 2016年の病床機能報告の集計結果と2025年度の機能別医療需要推計を比較すると、**高度急性期、回復期が不足する機能。**



* 南静園の一般開放していない病床を除いた数
 * 未報告等があり現状の病床数とは一致しない。数値は許可病床数

病床機能報告集計結果（八重山）

- 2016年の病床機能報告の集計結果と2025年度の機能別医療需要推計を比較すると、**回復期が不足する機能。**



* 未報告等があり現状の病床数とは一致しない。数値は許可病床数