

【利用者向け】 「RICCA」クーポン利用手順

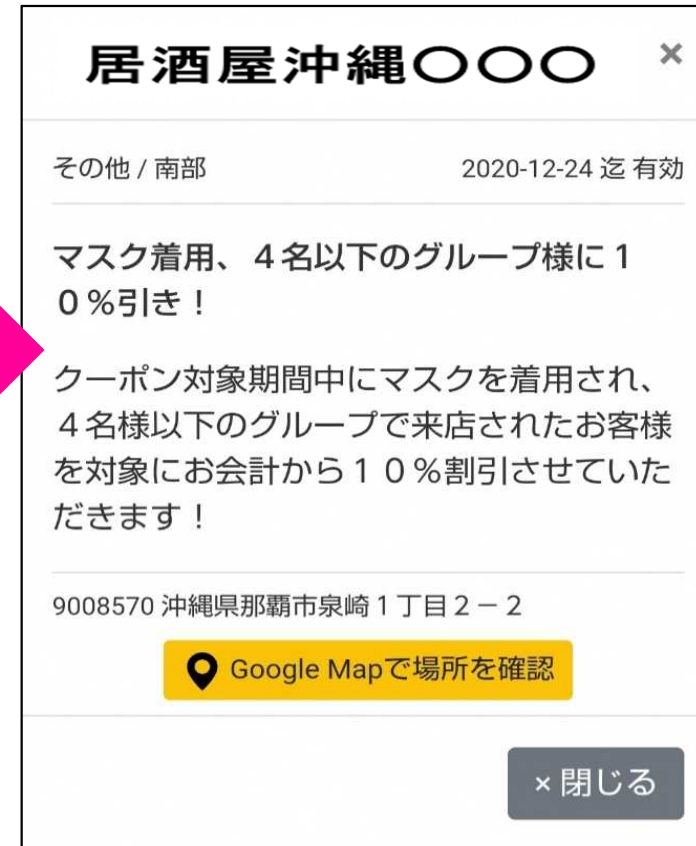
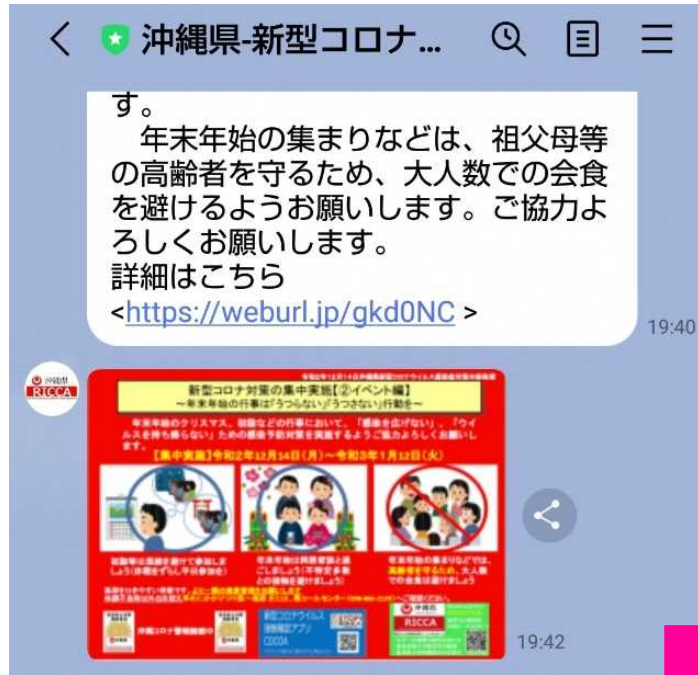
※RICCAに登録されている施設・店舗は、感染防止対策に積極的に取り組む事業者様が運営しています。

お得なクーポンを活用し、ぜひご来店ください。

「RICCA (沖縄県新型コロナウイルス対策パーソナルサポート) 」 クーポン利用について

手順① クーポン利用可能店舗の検索

- ✓ RICCA (LINE) 画面の右下「クーポン検索をクリック」します。
- ✓ クーポンリストが表示されます。一覧表となっておりますが、**地域、業種にて検索することが可能**です。店舗名をクリックすると、クーポンの内容が表示されます。**(地図アプリで所在地の確認も可能です)**



「RICCA（沖縄県新型コロナウイルス対策パーソナルサポート）」 クーポン利用について

手順② 来店時（クーポン取得）

QRコード掲示方式
(主に3タイプ)



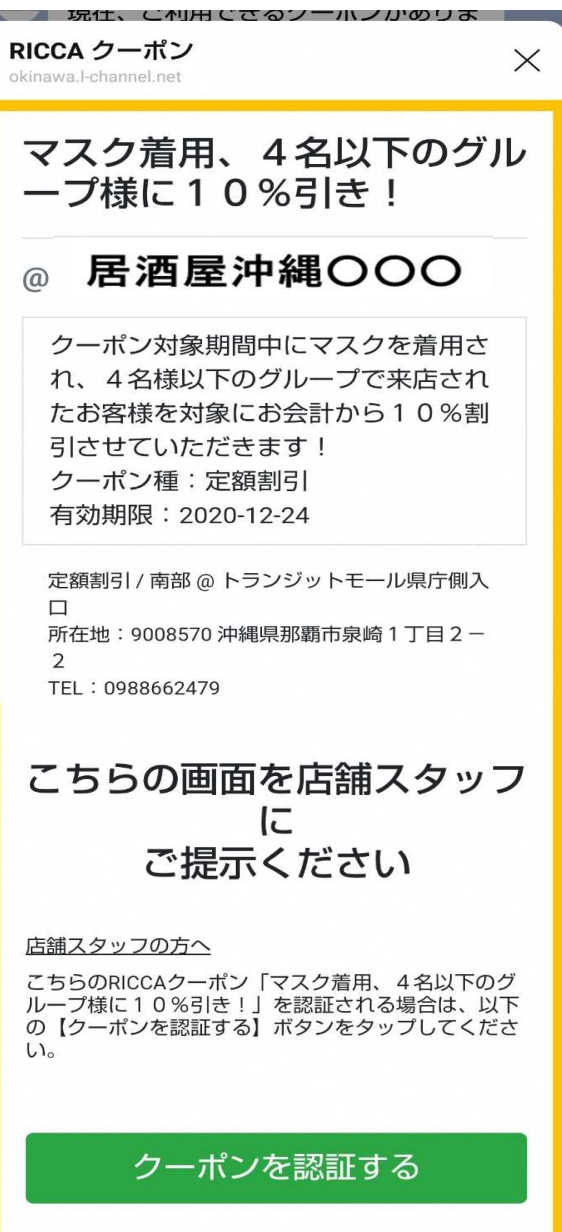
- ✓ クーポン登録がある店舗にて、入口等に掲示されているQRコードを読み取ってください。
- ✓ QRコードは、感染防止対策徹底宣言シーサーステッカーとの一体型が基本ですが、卓上POPタイプ等もあります。
- ✓ QRコードを読み込むと、RICCAからLINEでクーポンが届きます。



クーポンを利用する

「RICCA (沖縄県新型コロナ対策パーソナルサポート)」 クーポン利用について

手順③ 来店時 (クーポン使用時)



RICCA クーポン
okinawa.l-channel.net

マスク着用、4名以下のグループ様に10%引き!

@ 居酒屋沖縄〇〇〇

クーポン対象期間中にマスクを着用され、4名様以下のグループで来店されたお客様を対象にお会計から10%割引させていただきます!
クーポン種: 定額割引
有効期限: 2020-12-24

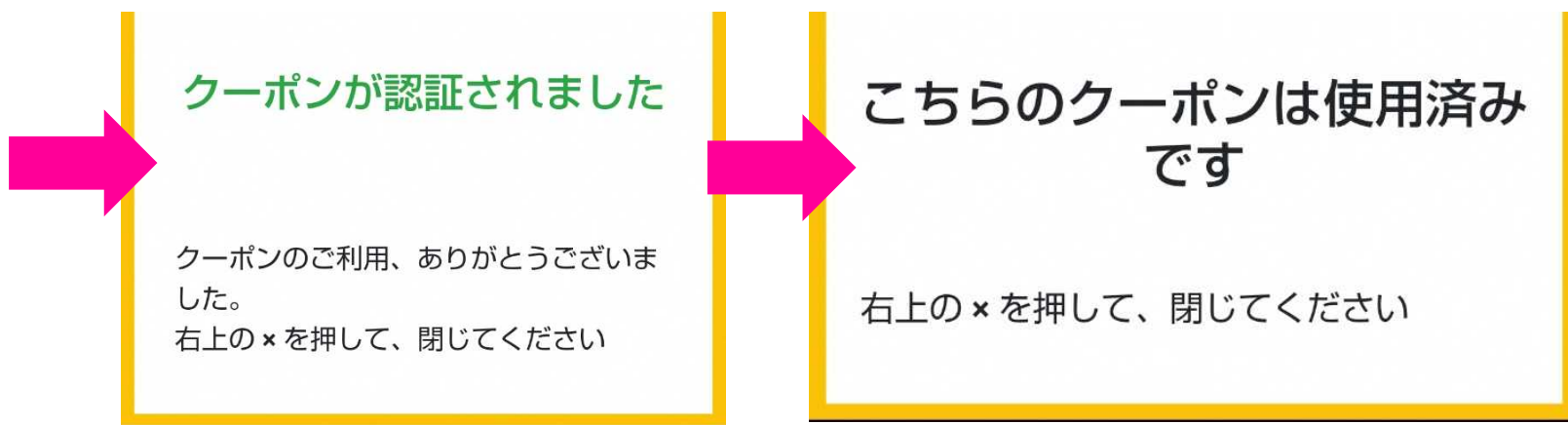
定額割引 / 南部 @ トランジットモール県庁側入口
所在地: 9008570 沖縄県那覇市泉崎1丁目2-2
TEL: 0988662479

こちらの画面を店舗スタッフにご提示ください

店舗スタッフの方へ
こちらのRICCAクーポン「マスク着用、4名以下のグループ様に10%引き!」を認証される場合は、以下の【クーポンを認証する】ボタンをタップしてください。

クーポンを認証する

- ✓ クーポンをクリックすると内容が表示されますので、その画面を店舗スタッフに提示してください。
- ✓ スタッフが「クーポンを認証する」をクリックすることで、クーポンを使用したこととなります。後はクーポンに示されたサービス提供を受けてください。(具体的な提供方法等は店舗スタッフにご確認をお願いします)
- ✓ 一つのクーポンは、基本的にお一人一回のご利用となります。一度使用すると、同じクーポンを選択すると「こちらのクーポンは使用済みです」と表示され、使用できません。



「RICCA（沖縄県新型コロナウイルス対策パーソナルサポート）」 クーポンに係る留意事項



（留意事項）

- ✓ RICCAに登録されている施設・店舗は、感染防止対策に積極的に取り組む事業者様が運営しています。お得なクーポンを活用し、ぜひご来店ください。
- ✓ 各クーポンは、基本的に1人（1アカウント）1回のみ使用できる設定となっており、同一クーポンを2回以上使用することはできません。
- ✓ クーポンは、事業者等の自己の責任で発行するものであり、県はその内容について一切責任を負いません。利用者は、自らの責任においてクーポンを利用し、クーポンに関する行為及びその結果について一切の責任を負うものとします。
- ✓ クーポンで示されたサービスの受取方法等は、当該店舗スタッフにご確認をお願いします。
- ✓ QRコードを読み込むことで利用者の氏名、住所、電話番号、メールアドレス、GPSなどによる位置情報が県に伝わることはありません。



RICCA

～Real-time Interactive CORONA Catch Application～

新型コロナウイルス感染症対策パーソナルサポート