

平成24年（2012年） 6月 入域観光客数概況

平成24年7月公表資料

6月の観光客数は、42万6,400人
対前年（H23）同月比 +3万3,600人、+8.6%

入域状況

平成23年度6月比 入域観光客数

区分	H24	H23	増減数	増減率	構成比
国内客	391,600 人	361,500 人	+ 30,100 人	+ 8.3%	91.8%
外国客	34,800 人	31,300 人	+ 3,500 人	+ 11.2%	8.2%
合計	426,400 人	392,800 人	+ 33,600 人	+ 8.6%	100%

平成22年度6月比 入域観光客数

区分	H24	H22	増減数	増減率	構成比
国内客	391,600 人	394,400 人	△ 2,800 人	△ 0.7%	91.8%
外国客	34,800 人	33,300 人	+ 1,500 人	+ 4.5%	8.2%
合計	426,400 人	427,700 人	△ 1,300 人	△ 0.3%	100%

国内客 入域状況

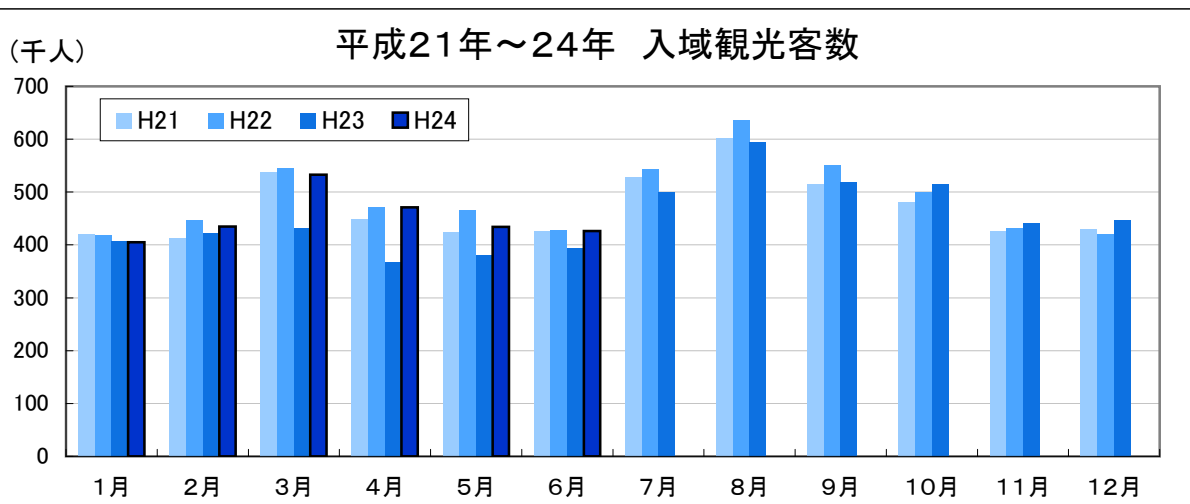
昨年の6月は震災や台風による影響があったため、その反動により対前年比8.6%の増加となった。東日本への旅行需要の増加、円高による海外旅行の影響で一昨年比では国内客は0.7%の微減となり、概ね震災前の水準となった。

7月以降についても東日本への旅行や円高の影響が予想されるが、LCC就航による旅行者増加も期待され、前年をやや上回る水準で推移するものと見込まれる。

外国客 入域状況

6月は台風によるクルーズ船のキャンセルが発生した台湾以外、昨年と比較しても航空路線が増加していることから主要外国客数は増加し、前年実績を上回った。

7月以降、円高による懸念事項は残るものの、台湾、韓国路線の増便、吉祥航空の就航、更には上海からのクルーズ船寄港による入域客数増加が期待されており、好調な推移が見込まれる。



地域別入域状況(国内)

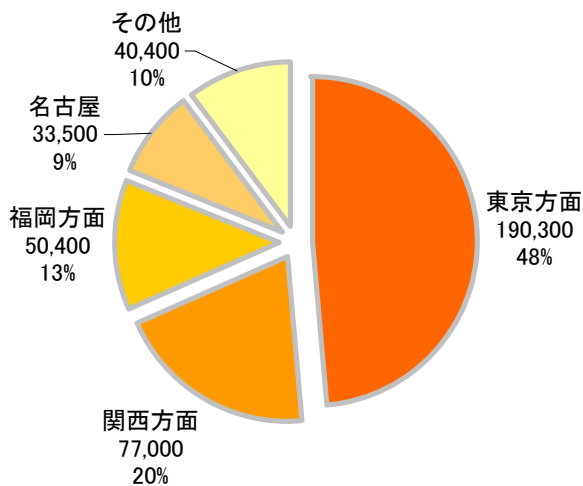
区分	国内観光客数	前年同月実績	増減数	増減率	構成比
東京方面	190,300 人	169,700 人	+ 20,600 人	+ 12.1%	48.6%
関西方面	77,000 人	75,700 人	+ 1,300 人	+ 1.7%	19.7%
福岡方面	50,400 人	49,500 人	+ 900 人	+ 1.8%	12.9%
名古屋	33,500 人	34,400 人	△ 900 人	△ 2.6%	8.6%
その他	40,400 人	32,200 人	+ 8,200 人	+ 25.5%	10.3%
合計	391,600 人	361,500 人	+ 30,100 人	+ 8.3%	100.0%

※国内海路客:1,700人を含む (関西:100人、鹿児島:1,600人)

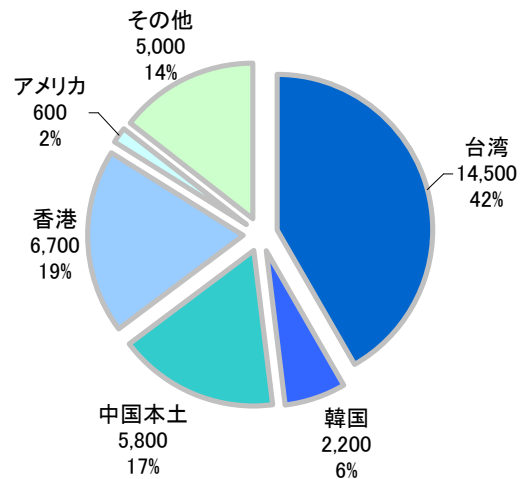
国籍別入域状況(海外)

区分	外国人観光客数	前年同月実績	増減数	増減率	構成比
台湾	14,500 人	16,200 人	△ 1,700 人	△ 10.5%	41.7%
韓国	2,200 人	1,500 人	+ 700 人	+ 46.7%	6.3%
中国本土	5,800 人	2,700 人	+ 3,100 人	+ 114.8%	16.7%
香港	6,700 人	4,300 人	+ 2,400 人	+ 55.8%	19.3%
アメリカ	600 人	300 人	+ 300 人	+ 100.0%	1.7%
その他	5,000 人	6,300 人	△ 1,300 人	△ 20.6%	14.4%
合計	34,800 人	31,300 人	+ 3,500 人	+ 11.2%	100.0%

国内客 構成比



外国客 構成比



国籍別 空路・海路 入域状況(海外)

区分	空路 23,700人			海路 11,100人		
	観光客数	増減率	構成比	観光客数	増減率	構成比
台湾	8,300 人	+53.7%	35.0%	6,200 人	△42.6%	55.9%
韓国	2,000 人	+33.3%	8.4%	200 人	皆増	1.8%
中国本土	4,600 人	+2200.0%	19.4%	1,200 人	△52.0%	10.8%
香港	6,700 人	+55.8%	28.3%	0 人	-	-
アメリカ	600 人	+100.0%	2.5%	0 人	-	-
その他	1,500 人	+150.0%	6.3%	3,500 人	△38.6%	31.5%
合計	23,700 人	+92.7%	100.0%	11,100 人	△41.6%	100.0%

※特例上陸者数:4,700人を含む

東京

6月について、中旬の台風4号による影響、円高による海外旅行との競合が懸念事項ではあるものの、比較的安価な旅行商品が売れ筋だったことから前年比で大幅な増加となった。東北応援ツアー、北海道、ハワイ、ヨーロッパの旅行商品が好調なことから伸び悩みが懸念されるが、LCCやSKY茨城線の就航による効果も期待されることから堅調な推移が見込まれる。

大阪

6月について、修学旅行による安定的な入込や、関西地方の梅雨入り後は梅雨明けした沖縄への旅行需要が高まったことから昨年、一昨年並みの水準となった。今後は航空機の機材縮小による提供座席数の減少、休暇を利用した関東、北海道、海外リゾートの旅行需要の増加が予想され、伸び悩みが懸念される。

福岡

6月について、東京、北海道が非常に好調にあるが、九州新幹線を利用した九州内旅行の伸びも落ち着き、沖縄の梅雨明けによる旅行需要の高まりで前年並みの推移となった。7月以降、東京、北海道及び近場の韓国や直行便があるハワイ、グアムの人気は依然として根強いが、ANA福岡石垣線も好調に推移していることから、前年並みに推移するものと見込まれる。

名古屋

昨年の6月よりSKYが就航しているため今後は増加数が鈍化し、手控えられていた東北、北海道への旅行需要が増加したため前年実績を下回った。今後は夏場の繁盛期にかけて梅雨明けした沖縄への旅行需要が増加するシーズンではあるが、東日本や海外への旅行需要増加が予想され、伸び悩みが懸念される。

台湾

6月について、昨年に比べて復興航空(週4便)が就航しているものの、台風4号の影響によりクルーズ船、航空機のキャンセルが発生したことから約2,200人に影響があり、前年実績を下回った。今後は、昨年と比較しても復興航空の台北-那覇で就航しており、クルーズ船(スタークルーズ)の売り上げも人気であることから好調に推移するものと見込まれる。

韓国

6月は、連休の日並びも悪く、夏場前の旅行需要低下の時期ではあったが、沖縄に関しては、昨年と比較すると認知度も向上しているためか前年実績を上回る推移となった。今後は7/16からアジアナ航空が増便しデイリー運航(5便→7便)となるのに加え、学校の夏休みによる旅行需要の高まりも予想されることから好調な推移が見込まれる。

中国本土・北京

6月について、昨年同月には無かった海南航空、中国国際航空(計週4便)が就航しており、空路を中心に大幅な増加となった。北京からは以前として団体旅行が多い傾向にある。今後は、円高の状況にはあるものの、高額所得者層の旅行が期待され、夏場に向けて空路による搭乗率が上がり好調な推移が見込まれる。

中国本土・上海

6月について、航空機搭乗率の減少から旅行者数の伸び悩みがあったが、6月後半からは夏休みに入ったため、旅行需要が回復し、旅行商品の売れ行きも良く、好調に推移した。今後も高い旅行需要に支えられ、海路ではボイジャーオブザシーズの寄港(7月は3回)、9月からは吉祥航空(週4便)により観光客数は飛躍的に伸びることが予想される。

香港

6月について、円高による航空機の搭乗率低下が懸念されているが、ドラゴン航空(週4便)の定期便就航等により好調に推移し、6月としては過去最高の実績となった。円高による懸念は払拭できないものの、今後は夏場に向けてファミリー旅行を含めた旅行需要の増加も予想され、引き続き好調な推移が見込まれる。

平成24年度入域観光客統計月報（平成24年6月）

第1表 入域観光客数

(単位:人、%)

区分 期間		入域観光客数(総数)								
					空路海路別内訳					
		国内	外国	空路計	国内	外国	海路計	国内	外国	
月間	24年6月	426,400	391,600	34,800	413,600	389,900	23,700	12,800	1,700	11,100
	23年6月	392,800	361,500	31,300	371,800	359,500	12,300	21,000	2,000	19,000
	増減数	33,600	30,100	3,500	41,800	30,400	11,400	△8,200	△300	△7,900
	前年 同月比	108.6	108.3	111.2	111.2	108.5	192.7	61.0	85.0	58.4
累計 (年度)	平成 24年 4月	1,331,800	1,222,400	109,400	1,269,600	1,210,300	59,300	62,200	12,100	50,100
	前年度	1,140,200	1,068,600	71,600	1,086,100	1,060,600	25,500	54,100	8,000	46,100
	増減数	191,600	153,800	37,800	183,500	149,700	33,800	8,100	4,100	4,000
	前年度 同期比	116.8	114.4	152.8	116.9	114.1	232.5	115.0	151.3	108.7
累計 (暦年)	平成 24年 1月	2,704,700	2,536,400	168,300	2,626,500	2,516,200	110,300	78,200	20,200	58,000
	前年	2,400,600	2,291,500	109,100	2,332,800	2,275,200	57,600	67,800	16,300	51,500
	増減数	304,100	244,900	59,200	293,700	241,000	52,700	10,400	3,900	6,500
	前年 同期比	112.7	110.7	154.3	112.6	110.6	191.5	115.3	123.9	112.6

第2表 航路別入域観光客数

区分		総数	(1)	(2)	(3)	(4)	(5)	(6)	(7)	(8)	(9)	(10)	(11)	(12)	(13)	(14)	(15)	(16)	(17)	(18)	(19)	(20)	(21)	(22)	(23)	(24)	(25)	(26)
			東京	伊丹	関西	神戸	福岡	名古屋	札幌	鹿児島	北九州	仙台	福島	新潟	静岡	富山	小松	岡山	広島	高松	松山	高知	長崎	熊本	大分	宮崎	その他	外国
月間	24年6月	426,400	190,300	21,900	41,700	13,400	50,400	33,500	0	8,700	0	4,200	0	200	1,900	0	3,300	3,600	4,800	4,800	2,100	0	2,000	2,200	0	2,600	0	34,800
	23年6月	392,800	169,700	22,100	36,300	17,300	49,500	34,400	0	8,700	0	0	0	0	1,900	0	2,900	3,600	3,800	5,500	0	0	1,600	1,900	0	2,300	0	31,300
	増減数	33,600	20,600	△200	5,400	△3,900	900	△900	0	0	0	4,200	0	200	0	0	400	0	1,000	△700	2,100	0	400	300	0	300	0	3,500
	前年同月比	108.6	112.1	99.1	114.9	77.5	101.8	97.4	-	100.0	-	皆増	-	皆増	100.0	-	113.8	100.0	126.3	87.3	皆増	-	125.0	115.8	-	113.0	-	111.2
	24年6月構成比	100.0	44.6	5.1	9.8	3.1	11.8	7.9	0.0	2.0	0.0	1.0	0.0	0.0	0.4	0.0	0.8	0.8	1.1	1.1	0.5	0.0	0.5	0.5	0.0	0.6	0.0	8.2
累計(年度)	今年度	1,331,800	568,500	71,500	135,900	49,500	153,000	103,200	0	29,600	0	14,300	0	4,300	6,500	0	9,500	14,100	15,900	16,200	6,700	0	5,800	7,100	0	7,800	3,000	109,400
	前年度	1,140,200	474,200	69,200	120,800	57,100	147,200	91,500	0	26,700	0	0	0	3,500	6,200	0	8,000	14,400	12,400	17,500	300	0	4,800	6,200	0	7,000	1,600	71,600
	増減数	191,600	94,300	2,300	15,100	△7,600	5,800	11,700	0	2,900	0	14,300	0	800	300	0	1,500	△300	3,500	△1,300	6,400	0	1,000	900	0	800	1,400	37,800
	前年度同期比	116.8	119.9	103.3	112.5	86.7	103.9	112.8	-	110.9	-	皆増	-	122.9	104.8	-	118.8	97.9	128.2	92.6	2,233.3	-	120.8	114.5	-	111.4	187.5	152.8
	今年度構成比	100.0	42.7	5.4	10.2	3.7	11.5	7.7	0.0	2.2	0.0	1.1	0.0	0.3	0.5	0.0	0.7	1.1	1.2	1.2	0.5	0.0	0.4	0.5	0.0	0.6	0.2	8.2
累計(暦年)	今年	2,704,700	1,221,400	139,800	241,200	106,400	325,800	220,600	100	60,200	200	29,600	600	9,700	14,000	100	17,800	23,100	34,600	27,600	15,100	0	12,400	15,100	100	15,800	5,100	168,300
	前年	2,400,600	1,073,100	139,700	220,800	110,300	312,200	203,100	0	56,000	0	11,800	400	8,900	14,100	0	15,900	22,800	28,600	31,500	500	0	10,600	14,200	0	13,600	3,400	109,100
	増減数	304,100	148,300	100	20,400	△3,900	13,600	17,500	100	4,200	200	17,800	200	800	△100	100	1,900	300	6,000	△3,900	14,600	0	1,800	900	100	2,200	1,700	59,200
	前年同期比	112.7	113.8	100.1	109.2	96.5	104.4	108.6	皆増	107.5	皆増	250.8	150.0	109.0	99.3	皆増	111.9	101.3	121.0	87.6	3,020.0	-	117.0	106.3	皆増	116.2	150.0	154.3
	今年構成比	100.0	45.2	5.2	8.9	3.9	12.0	8.2	0.0	2.2	0.0	1.1	0.0	0.4	0.5	0.0	0.7	0.9	1.3	1.0	0.6	0.0	0.5	0.6	0.0	0.6	0.2	6.2

注 1 国内客には、沖縄県居住者は含まない。本土経由で来県する外国客は含む。

2 推計方法は、国内航路については、本土と沖縄県間に航路を有する航空及び船舶各社の航路別旅客輸送実績に同航路における入域観光客の混在率(サンプリング調査)をデフレーターとして算出した。

また、外国人については福岡入国管理局那覇支局の資料に基づき沖縄県が推計。

第3表 国籍別入域観光客数

期間	区分	外国人総数	(1)	(2)	(3)	(4)	(5)	(6)	(7)	(8)	
			台湾	韓国	中国本土	香港	アメリカ	イギリス(本国)	フランス	その他	
月間	24年6月	34,800	14,500	2,200	5,800	6,700	600	200	0	4,800	
	23年6月	31,300	16,200	1,500	2,700	4,300	300	100	0	6,200	
	増減数	3,500	△1,700	700	3,100	2,400	300	100	0	△1,400	
	前年 同月比	111.2	89.5	146.7	214.8	155.8	200.0	200.0	-	77.4	
	24年6月 構成比	100.0	41.7	6.3	16.7	19.3	1.7	0.6	0.0	13.8	
累計 (年度)	平成 24年 4月	今年度	109,400	46,500	5,900	17,900	15,800	1,700	600	100	20,900
	前年度	71,600	35,300	3,500	7,100	6,900	1,200	400	0	17,200	
	増減数	37,800	11,200	2,400	10,800	8,900	500	200	100	3,700	
	前年度 同期比	152.8	131.7	168.6	252.1	229.0	141.7	150.0	皆増	121.5	
	今年度 構成比	100.0	42.5	5.4	16.4	14.4	1.6	0.5	0.1	19.1	
累計 (暦年)	平成 24年 1月	今年	168,300	58,600	17,000	31,200	28,700	3,200	1,600	100	27,900
	前年	109,100	44,800	11,300	8,900	16,300	3,200	1,300	0	23,300	
	増減数	59,200	13,800	5,700	22,300	12,400	0	300	100	4,600	
	前年 同期比	154.3	130.8	150.4	350.6	176.1	100.0	123.1	皆増	119.7	
	今年 構成比	100.0	34.8	10.1	18.5	17.1	1.9	1.0	0.1	16.6	

注 ①外国人については入国管理局の資料に基づき沖縄県が推計。特例上陸者数を含む。

②イギリス・フランスは、平成22年4月から集計を始めた。

対平成22年度

平成24年度入域観光客統計月報（平成24年6月）

第1表 入域観光客数

(単位:人、%)

区分 期間		入域観光客数(総数)								
					空路海路別内訳					
		国内	外国	空路計	国内	外国	海路計	国内	外国	
月間	24年6月	426,400	391,600	34,800	413,600	389,900	23,700	12,800	1,700	11,100
	22年6月	427,700	394,400	33,300	408,000	392,500	15,500	19,700	1,900	17,800
	増減数	△1,300	△2,800	1,500	5,600	△2,600	8,200	△6,900	△200	△6,700
	前年同月比	99.7	99.3	104.5	101.4	99.3	152.9	65.0	89.5	62.4
累計(年度)	平成24年4月	1,331,800	1,222,400	109,400	1,269,600	1,210,300	59,300	62,200	12,100	50,100
	前々年度	1,364,600	1,279,700	84,900	1,309,900	1,271,800	38,100	54,700	7,900	46,800
	増減数	△32,800	△57,300	24,500	△40,300	△61,500	21,200	7,500	4,200	3,300
	前年度同期比	97.6	95.5	128.9	96.9	95.2	155.6	113.7	153.2	107.1
累計(暦年)	今年	2,704,700	2,536,400	168,300	2,626,500	2,516,200	110,300	78,200	20,200	58,000
	前々年	2,774,800	2,650,500	124,300	2,699,500	2,635,100	64,400	75,300	15,400	59,900
	増減数	△70,100	△114,100	44,000	△73,000	△118,900	45,900	2,900	4,800	△1,900
	前年同期比	97.5	95.7	135.4	97.3	95.5	171.3	103.9	131.2	96.8

第2表 航路別入域観光客数

対平成22年度

区分	期間	総数	(1)	(2)	(3)	(4)	(5)	(6)	(7)	(8)	(9)	(10)	(11)	(12)	(13)	(14)	(15)	(16)	(17)	(18)	(19)	(20)	(21)	(22)	(23)	(24)	(25)	(26)
			東京	伊丹	関西	神戸	福岡	名古屋	札幌	鹿児島	北九州	仙台	福島	新潟	静岡	富山	小松	岡山	広島	高松	松山	高知	長崎	熊本	大分	宮崎	その他	外国
月間	24年6月	426,400	190,300	21,900	41,700	13,400	50,400	33,500	0	8,700	0	4,200	0	200	1,900	0	3,300	3,600	4,800	4,800	2,100	0	2,000	2,200	0	2,600	0	34,800
	22年6月	427,700	193,000	19,800	37,600	17,100	52,700	35,200	0	9,600	0	4,200	0	0	2,000	0	2,700	2,700	4,800	4,300	2,300	0	1,700	2,400	0	2,300	0	33,300
	増減数	△1,300	△2,700	2,100	4,100	△3,700	△2,300	△1,700	0	△900	0	0	0	200	△100	0	600	900	0	500	△200	0	300	△200	0	300	0	1,500
	前年 同月比	99.7	98.6	110.6	110.9	78.4	95.6	95.2	-	90.6	-	皆増	-	0.0	95.0	-	122.2	133.3	100.0	111.6	91.3	-	117.6	91.7	-	113.0	0.0	104.5
	今年度 構成比	100.0	44.6	5.1	9.8	3.1	11.8	7.9	0.0	2.0	0.0	1.0	0.0	0.0	0.4	0.0	0.8	0.8	1.1	1.1	0.5	0.0	0.5	0.5	0.0	0.6	0.0	8.2
累計 (年度)	今年度	1,331,800	568,500	71,500	135,900	49,500	153,000	103,200	0	29,600	0	14,300	0	4,300	6,500	0	9,500	14,100	15,900	16,200	6,700	0	5,800	7,100	0	7,800	3,000	109,400
	前々年度	1,364,600	594,000	68,100	124,800	77,900	159,500	116,600	0	30,000	3,100	13,500	0	4,300	7,000	200	8,600	13,400	15,300	16,200	7,000	0	5,000	7,200	0	7,200	800	84,900
	増減数	△32,800	△25,500	3,400	11,100	△28,400	△6,500	△13,400	0	△400	△3,100	800	0	0	△500	△200	900	700	600	0	△300	0	800	△100	0	600	2,200	24,500
	前年度 同期比	97.6	95.7	105.0	108.9	63.5	95.9	88.5	-	98.7	-	皆増	-	100.0	92.9	-	110.5	105.2	103.9	100.0	95.7	-	116.0	98.6	-	108.3	375.0	128.9
	今年度 構成比	100.0	42.7	5.4	10.2	3.7	11.5	7.7	0.0	2.2	0.0	1.1	0.0	0.3	0.5	0.0	0.7	1.1	1.2	1.2	0.5	0.0	0.4	0.5	0.0	0.6	0.2	8.2
累計 (暦年)	今年	2,704,700	1,221,400	139,800	241,200	106,400	325,800	220,600	100	60,200	200	29,600	600	9,700	14,000	100	17,800	23,100	34,600	27,600	15,100	0	12,400	15,100	100	15,800	5,100	168,300
	前々年	2,774,800	1,264,400	132,100	224,400	158,300	333,700	249,900	0	58,900	9,900	29,400	0	10,400	15,100	400	17,600	21,800	38,700	28,200	13,400	0	10,300	15,400	0	15,000	3,200	124,300
	増減数	△70,100	△43,000	7,700	16,800	△51,900	△7,900	△29,300	100	1,300	△9,700	200	600	△700	△1,100	△300	200	1,300	△4,100	△600	1,700	0	2,100	△300	100	800	1,900	44,000
	前年 同期比	97.5	96.6	105.8	107.5	67.2	97.6	88.3	皆増	102.2	皆増	100.7	0.0	93.3	92.7	皆増	101.1	106.0	89.4	97.9	112.7	-	120.4	98.1	皆増	105.3	159.4	135.4
	今年度 構成比	100.0	45.2	5.2	8.9	3.9	12.0	8.2	0.0	2.2	0.0	1.1	0.0	0.4	0.5	0.0	0.7	0.9	1.3	1.0	0.6	0.0	0.5	0.6	0.0	0.6	0.2	6.2

注 1 国内客には、沖縄県居住者は含まない。本土経由で来県する外国客は含む。

2 推計方法は、国内航路については、本土と沖縄県間に航路を有する航空及び船舶各社の航路別旅客輸送実績に同航路における入域観光客の混在率(サンプリング調査)をデフレーターとして算出した。

また、外国人については福岡入国管理局那覇支局の資料に基づき沖縄県が推計。

第3表 国籍別入域観光客数

対平成22年度

期間	区分	外国人総数	(1)	(2)	(3)	(4)	(5)	(6)	(7)	(8)
			台湾	韓国	中国本土	香港	アメリカ	イギリス(本国)	フランス	その他
月間	24年6月	34,800	14,500	2,200	5,800	6,700	600	200	0	4,800
	22年6月	33,300	17,300	800	3,100	5,700	400	200	0	5,800
	増減数	1,500	△2,800	1,400	2,700	1,000	200	0	0	△1,000
	前年 同月比	104.5	83.8	275.0	187.1	117.5	150.0	100.0	0.0	82.8
	今年度 構成比	100.0	41.7	6.3	16.7	19.3	1.7	0.6	0.0	13.8
累計 (年度)	平成24年4月	109,400	46,500	5,900	17,900	15,800	1,700	600	100	20,900
	前々年度	84,900	34,800	3,100	5,400	13,700	4,000	2,300	200	21,400
	増減数	24,500	11,700	2,800	12,500	2,100	△2,300	△1,700	△100	△500
	前年度 同期比	128.9	133.6	190.3	331.5	115.3	42.5	26.1	50.0	97.7
	今年度 構成比	100.0	42.5	5.4	16.4	14.4	1.6	0.5	0.1	19.1
累計 (暦年)	平成24年1月	168,300	58,600	17,000	31,200	28,700	3,200	1,600	100	27,900
	前々年	124,300	46,600	7,700	7,800	18,700	6,900	2,300	200	34,100
	増減数	44,000	12,000	9,300	23,400	10,000	△3,700	△700	△100	△6,200
	前年 同期比	135.4	125.8	220.8	400.0	153.5	46.4	69.6	50.0	81.8
	今年 構成比	100.0	34.8	10.1	18.5	17.1	1.9	1.0	0.1	16.6

注 ①外国人については入国管理局の資料に基づき沖縄県が推計。特例上陸者数を含む。

②イギリス・フランスは、平成22年4月から集計を始めた。

年度

月別入域観光客数の推移(平成20年度～平成24年度)

(単位:人、%) (単位:人、%)

	平成20年度		平成21年度		平成22年度		平成23年度		平成24年度		23年度/21年度		23年度/22年度		24年度/22年度		24年度/23年度	
	月間	累計	月間	累計	月間	累計	月間	累計	月間	累計	月間	累計	月間	累計	月間	累計	月間	累計
4月	484,000	484,000	448,400	448,400	471,900	471,900	367,200	367,200	471,100	471,100	△18.1	△18.1	△22.2	△22.2	△0.2	△0.2	28.3	28.3
5月	456,900	940,900	423,300	871,700	465,000	936,900	380,200	747,400	434,300	905,400	△10.2	△14.3	△18.2	△20.2	△6.6	△3.4	14.2	21.1
6月	438,800	1,379,700	426,800	1,298,500	427,700	1,364,600	392,800	1,140,200	426,400	1,331,800	△8.0	△12.2	△8.2	△16.4	△0.3	△2.4	8.6	16.8
7月	525,400	1,905,100	527,800	1,826,300	543,000	1,907,600	500,200	1,640,400			△5.2	△10.2	△7.9	△14.0				
8月	626,700	2,531,800	601,900	2,428,200	635,700	2,543,300	593,200	2,233,600			△1.4	△8.0	△6.7	△12.2				
9月	535,000	3,066,800	515,200	2,943,400	550,800	3,094,100	518,400	2,752,000			0.6	△6.5	△5.9	△11.1				
10月	547,000	3,613,800	479,900	3,423,300	499,500	3,593,600	515,600	3,267,600			7.4	△4.5	3.2	△9.1				
11月	485,500	4,099,300	426,300	3,849,600	430,900	4,024,500	440,700	3,708,300			3.4	△3.7	2.3	△7.9				
12月	464,000	4,563,300	430,200	4,279,800	420,400	4,444,900	446,800	4,155,100			3.9	△2.9	6.3	△6.5				
1月	420,300	4,983,600	418,300	4,698,100	406,200	4,851,100	405,000	4,560,100			△3.2	△2.9	△0.3	△6.0				
2月	413,500	5,397,100	447,000	5,145,100	422,500	5,273,600	434,800	4,994,900			△2.7	△2.9	2.9	△5.3				
3月	537,200	5,934,300	544,900	5,690,000	431,700	5,705,300	533,100	5,528,000			△2.2	△2.8	23.5	△3.1				
計	5,934,300	5,934,300	5,690,000	5,690,000	5,705,300	5,705,300	5,528,000	5,528,000	1,331,800	1,331,800	-	△2.8	-	△3.1	-	-	-	-

暦年

月別入域観光客数の推移(平成20年～平成24年)

(単位:人、%) (単位:人、%)

	平成20年度		平成21年度		平成22年度		平成23年度		平成24年度		23年度/21年度		23年度/22年度		24年度/22年度		24年度/23年度	
	月間	累計	月間	累計	月間	累計	月間	累計	月間	累計	月間	累計	月間	累計	月間	累計	月間	累計
1月	434,700	434,700	420,300	420,300	418,300	418,300	406,200	406,200	405,000	405,000	△3.4	△3.4	△2.9	△2.9	△3.2	△3.2	△0.3	△0.3
2月	483,800	918,500	413,500	833,800	447,000	865,300	422,500	828,700	434,800	839,800	2.2	△0.6	△5.5	△4.2	△2.7	△2.9	2.9	1.3
3月	563,700	1,482,200	537,200	1,371,000	544,900	1,410,200	431,700	1,260,400	533,100	1,372,900	△19.6	△8.1	△20.8	△10.6	△2.2	△2.6	23.5	8.9
4月	484,000	1,966,200	448,400	1,819,400	471,900	1,882,100	367,200	1,627,600	471,100	1,844,000	△18.1	△10.5	△22.2	△13.5	△0.2	△2.0	28.3	13.3
5月	456,900	2,423,100	423,300	2,242,700	465,000	2,347,100	380,200	2,007,800	434,300	2,278,300	△10.2	△10.5	△18.2	△14.5	△6.6	△2.9	14.2	13.5
6月	438,800	2,861,900	426,800	2,669,500	427,700	2,774,800	392,800	2,400,600	426,400	2,704,700	△8.0	△10.1	△8.2	△13.5	△0.3	△2.5	8.6	12.7
7月	525,400	3,387,300	527,800	3,197,300	543,000	3,317,800	500,200	2,900,800			△5.2	△9.3	△7.9	△12.6				
8月	626,700	4,014,000	601,900	3,799,200	635,700	3,953,500	593,200	3,494,000			△1.4	△8.0	△6.7	△11.6				
9月	535,000	4,549,000	515,200	4,314,400	550,800	4,504,300	518,400	4,012,400			0.6	△7.0	△5.9	△10.9				
10月	547,000	5,096,000	479,900	4,794,300	499,500	5,003,800	515,600	4,528,000			7.4	△5.6	3.2	△9.5				
11月	485,500	5,581,500	426,300	5,220,600	430,900	5,434,700	440,700	4,968,700			3.4	△4.8	2.3	△8.6				
12月	464,000	6,045,500	430,200	5,650,800	420,400	5,855,100	446,800	5,415,500			3.9	△4.2	6.3	△7.5				
計	6,045,500	6,045,500	5,650,800	5,650,800	5,855,100	5,855,100	5,415,500	5,415,500	2,704,700	2,704,700	-	△4.2	-	△7.5	-	-	-	-