

【年度】 平成23年度（2011年） 入域観光客数概況

平成23年度の観光客数は、552万8,000人
対前年度比 -17万7,300人、-3.1%
～年度前半に起こった東日本大震災の影響により減少となった～

入域状況

平成23年度の入域観光客数は552万8,000人となったことで前年度実績570万5,300人を17万7,300人下回り、-3.1%のマイナスとなった。この内、国内客は前年度実績から19万5,900人(-3.6%)減少の522万6,600人、一方、外国客は1万8,600人(+6.6%)増加の30万1,400人となった。

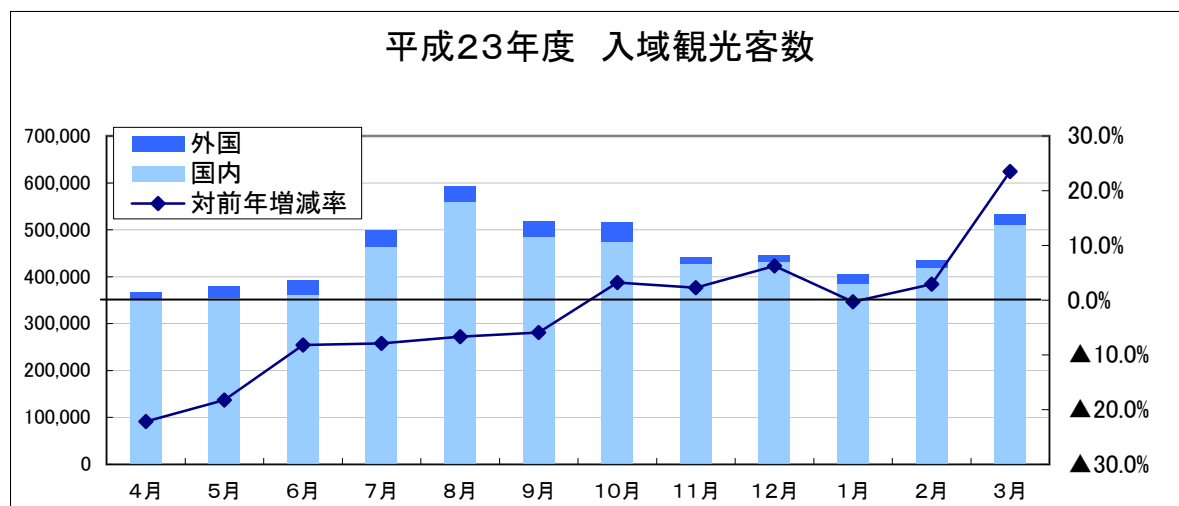
区分	入域観光客数	前年同月実績	増減数	増減率	構成比
国内客	5,226,600 人	5,422,500 人	△ -195,900 人	△ 3.6%	94.5%
外国客	301,400 人	282,800 人	+ 18,600 人	+ 6.6%	5.5%
合計	5,528,000 人	5,705,300 人	△ -177,300 人	△ 3.1%	100%

国内客 入域状況

平成23年3月に発生した東日本大震災の影響により、年度前半は旅行自粛の影響を受け、5月まで前年同月実績は二桁台の減少となった。その後は回復基調で推移し始め、一時（8、9月）は台風の影響はあったものの、10月からは対前年同月実績を上回りはじめ、最終的には一桁台（-3.1%）の減少にとどまった。今後しばらくは震災の影響による反動で前年実績を上回る月が続くものと考えられるが、7、8月にはLCCの就航もあり、新規の旅行者増加も予想されるため、堅調な推移が見込まれる。

外国客 入域状況

国内同様、東日本大震災の影響により、年度前半（4月～9月）まで前年同月実績を下回り続けた。しかし、7月には数次ビザ発給に伴う中国本土からの観光客増加を始め、海外航空各社の航空機増便、新規路線の就航が相次ぎ、平成24年1月には外国人全体の観光客数累計が平成22年度実績を上回る回復となった。今後は台湾とのオープンスカイ協定による新規就航や増便、韓国国内における沖縄旅行の認知度向上、中国本土、香港の旺盛な旅行需要に支えられ引き続き好調な推移が見込まれる。



地域別入域状況(国内)

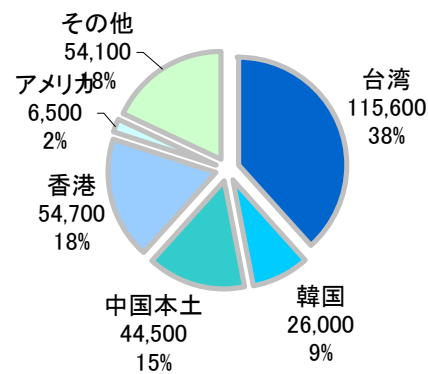
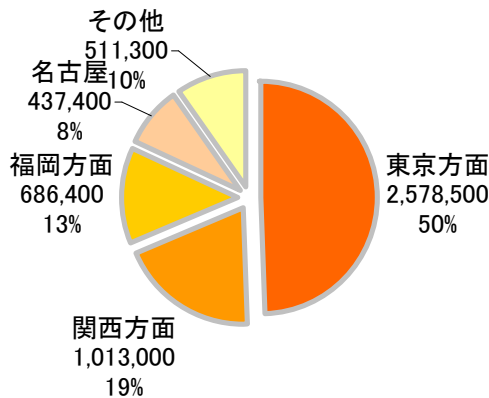
区分	国内観光客数	前年度実績	増減数	増減率	構成比
東京方面	2,578,500 人	2,686,000 人	△ 107,500 人	△ 4.0%	49.3%
関西方面	1,013,000 人	1,038,600 人	△ 25,600 人	△ 2.5%	19.4%
福岡方面	686,400 人	693,500 人	△ 7,100 人	△ 1.0%	13.1%
名古屋	437,400 人	454,600 人	△ 17,200 人	△ 3.8%	8.4%
その他	511,300 人	549,800 人	△ 38,500 人	△ 7.0%	9.8%
合計	5,226,600 人	5,422,500 人	△ 195,900 人	△ 3.6%	100.0%

※国内海路客:31,600人を含む

国籍別入域状況(海外)

区分	外国人観光客数	前年度実績	増減数	増減率	構成比
台湾	115,600 人	116,900 人	△ 1,300 人	△ 1.1%	38.4%
韓国	26,000 人	18,500 人	+ 7,500 人	+ 40.5%	8.6%
中国本土	44,500 人	23,800 人	+ 20,700 人	+ 87.0%	14.8%
香港	54,700 人	50,900 人	+ 3,800 人	+ 7.5%	18.1%
アメリカ	6,500 人	8,700 人	△ 2,200 人	△ 25.3%	2.2%
その他	54,100 人	64,000 人	△ 9,900 人	△ 15.5%	17.9%
合計	301,400 人	282,800 人	+ 18,600 人	+ 6.6%	100.0%

国内客 構成比 【平成23年度】 外国客 構成比



国籍別 空路・海路 入域状況(海外)

区分	空路 182,500人			海路 118,900人		
	観光客数	増減率	構成比	観光客数	増減率	構成比
台湾	56,800 人	+0.7%	31.1%	58,800 人	▲2.8%	49.5%
韓国	25,900 人	+40.0%	14.2%	100 人	皆増	0.1%
中国本土	26,600 人	+202.3%	14.6%	17,900 人	+19.3%	15.1%
香港	53,300 人	+7.2%	29.2%	1,400 人	+16.7%	1.2%
アメリカ	6,000 人	+50.0%	3.3%	500 人	▲89.4%	0.4%
その他	13,900 人	▲2.1%	7.6%	40,200 人	▲19.3%	33.8%
合計	182,500 人	+20.4%	100.0%	118,900 人	▲9.4%	100.0%

※特例上陸者数:51,200人を含む