

景気低迷による沖縄県への来訪意向の変化 とその影響についての緊急調査

1. 調査の目的	1
2. 調査概要	1
3. 調査結果（沖縄旅行予定者を対象とする調査）	4
4. 調査票及び単純集計表	10

平成21年3月
沖縄県観光商工部

景気低迷による沖縄県への来訪意向の変化とその影響についての緊急調査

1. 調査の目的

2008 年秋以降、世界金融危機の影響を受けて我が国の経済状況は次第に深刻さを増してきている。沖縄県への観光客数も 10 月迄は堅調に推移していたが、11 月からマイナスに転じており、2 月には△14.5%を記録するなど、厳しさを増している。観光消費単価については、現状では目立った変化はみられないが、今後は支出が抑制される可能性もある。

こうした不透明な状況下にあつて、県の観光政策の効果向上を図り、着手する時期や優先順位を検討していく上で、どのような客層への影響が大きいのかについて手懸かりとなる基礎的な情報を収集するために調査を行った。

2. 調査概要

1) 調査方法の概要

■調査方法 : インターネットリサーチ

■調査時期 : 2009 年 3 月 13 日 (金) ~16 日 (月)

■調査対象 ①スクリーニング調査 : 沖縄県民を除く全国 20 歳以上の調査モニター40,396 人

②本調査 : 有効回答者数は 1,407 人

【スクリーニング条件】

- ・今年または来年中に沖縄に来訪する意向があり、昨年 1 年間に宿泊観光旅行を実施した人。
- ・性別、年代別 5 区分 (20 代、30 代、40 代、50 代、60 代以上) による 10 層について各々 150 人ずつ 1,500 人を抽出。

■調査項目

①スクリーニング調査

- 属性 (性・年代、居住地、世帯年収)
- 景気低迷の暮らしや旅行支出への影響
- 昨年 1 年間の国内宿泊旅行実施回数
- 沖縄への来訪意向 (今年中、来年中、3 年以内、5 年以内、関心がない)
- 沖縄への観光旅行回数 (5 年以内)

②本調査 (下記設問の他、スクリーニング設問の結果も回答データに含まれる)

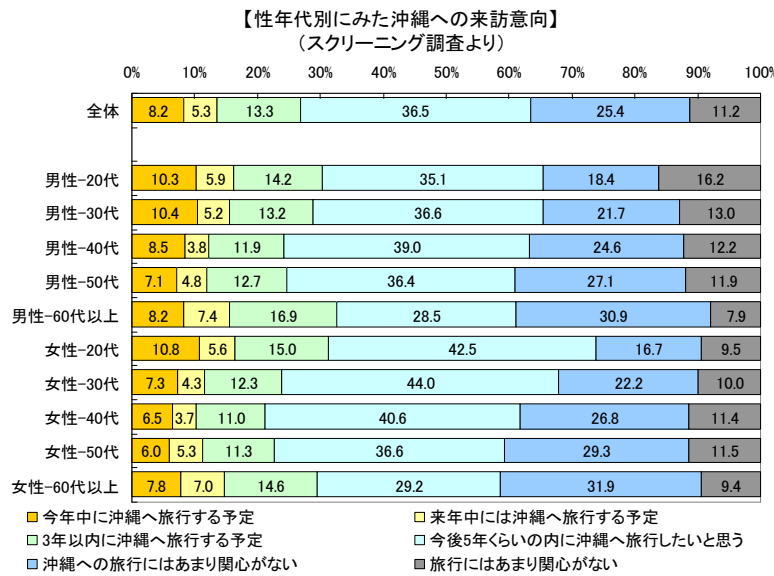
- 属性 (職業、世帯構成等)
- 最近 5 年間の観光旅行での来訪回数、直近の旅行時期
- 過去 5 年間の沖縄での主な旅行内容
(活動、交通機関、同行者、泊数、旅行形態、旅行費用等)
- これから実施したい主な旅行内容
- 景気低迷の具体的な影響
- 円高、海外旅行サーチャージ低下、高速道路料金低下、航空路線縮小等の影響
- 情報源、沖縄のキャンペーン情報を収集するメディア
- 沖縄以外に旅行先として検討している観光地 (国内、海外) 等

2) 属性別にみた沖縄旅行予定者の属性別の特性（スクリーニング調査から）

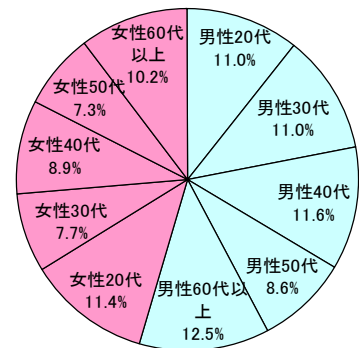
スクリーニング調査によると、今年中（2009年中）に観光目的で沖縄へ来訪したいという人は8.2%、2010年中の来訪予定者は5.3%、2011年中の来訪予定者は13.3%となった。性年代別や地域別など属性別の来訪予定者の分布は以下のである。

①性・年代別にみた来訪予定率 ～若年層と60代以上で高い来訪意向

今年中の旅行予定者は、男性では20～30代が10.3～10.4%と多く、これに40代8.5%、60代以上が8.2%と次いでいる。女性では20代が10.8%と最も多く、60代以上が7.8%でこれに次いでいる。那覇空港での航空乗客アンケート調査結果では若年層の来客の伸び悩みもみられるが、来訪を希望する人は多いと言える。



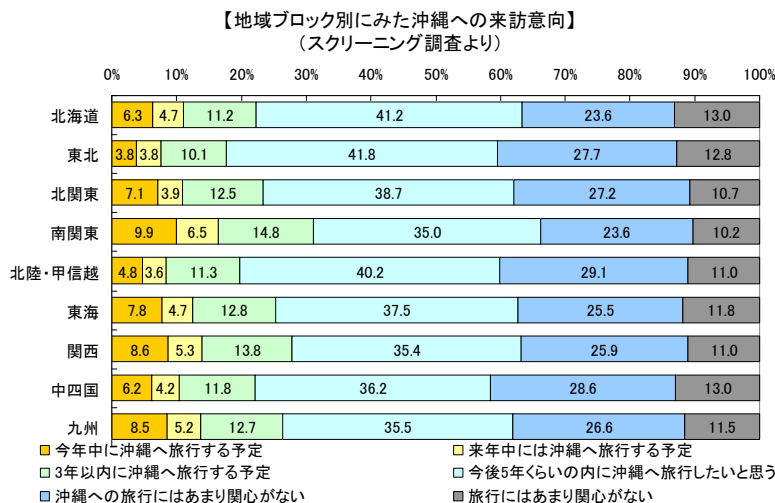
【今年中の来訪予定者の性年代別分布】
(スクリーニング調査より)



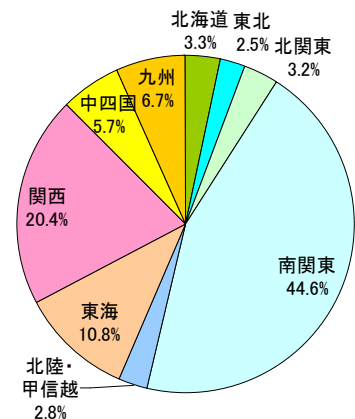
②地域ブロック別にみた来訪予定率 ～強い「南関東」の存在感

地域別でみると、今年中の来訪希望率は「南関東（埼玉・千葉・東京・神奈川）」で9.9%と最も高い。次いで、「関西」8.6%、「九州」8.5%、「東海」7.8%と続く。一方、予定率が低い地域は「東北」3.8%、「北陸・甲信越」4.8%である。

今年中の来訪予定者のブロック別構成比では、「南関東」44.6%を占めている。



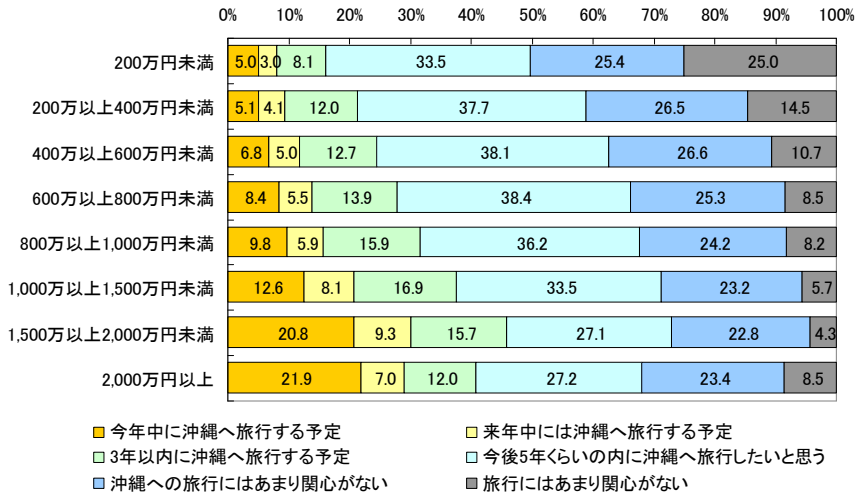
【今年中の来訪予定者の地域ブロック別分布】
(スクリーニング調査より)



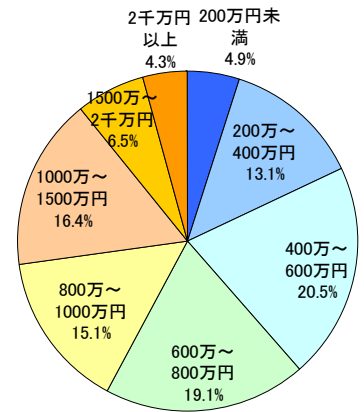
③世帯年収別にみた来訪予定率 ～高所得層で強い来訪意向

世帯年収別では、年収が高いほど沖縄への早期の来訪予定率が高くなる傾向がある。但し、今年中の来訪予定者の構成比では、母数が多い200万円～600万円の層も3分の1を占めている。

【世帯年収別にみた沖縄への来訪意向】
(スクリーニング調査より)



【今年中の来訪予定者の世帯年収別分布】
(スクリーニング調査より)

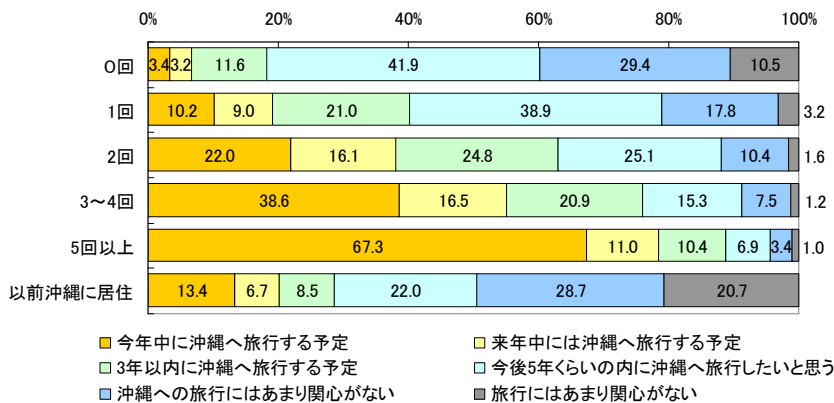


④過去5年間の沖縄来訪回数と来訪予定率 ～コア・リピーター層の下支えに期待

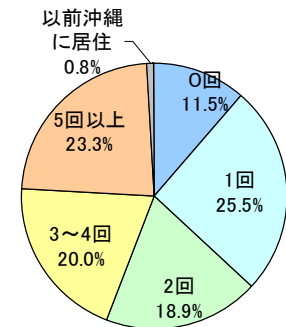
過去5年間の観光目的での沖縄来訪回数別にみると、来訪回数が多い人ほど今年中の来訪意向が高い（スクリーニング調査から）。

5年間で3回以上来訪した人は全回答者の5.6%だが、今年中の来訪予定者に関しては43.3%を占めている。この中には、複数回来訪する人が相対的に多く含まれることから、市場に占めるリピーターの存在感は大きい。なお、来年（2010年）に来訪を予定している人になると、0回から2回の人約8割を占める。

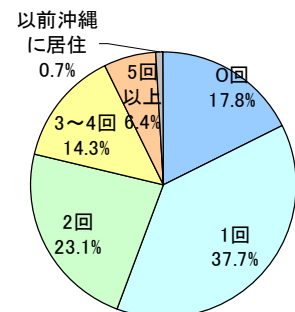
【過去5年間の来訪回数別にみた沖縄への来訪意向】
(スクリーニング調査より)



【今年中の来訪予定者の過去5年間の来訪回数別分布】
(スクリーニング調査より)



【2010年の来訪予定者の過去5年間の来訪回数別分布】
(スクリーニング調査より)



3. 調査結果（沖縄旅行予定者を対象とする調査）

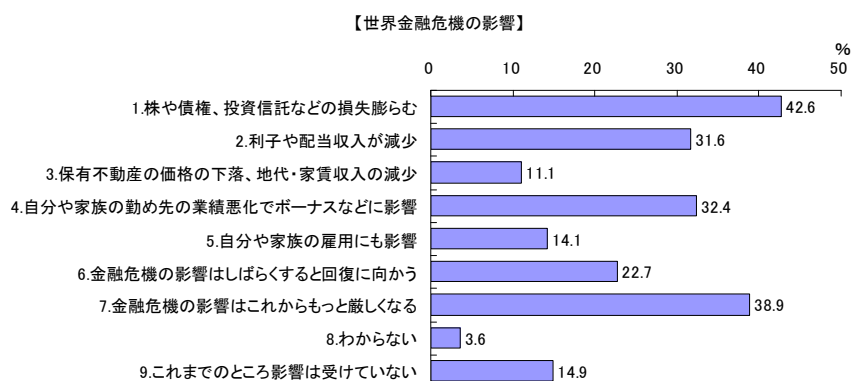
1) 景気低迷の影響

以下では、スクリーニング調査から抽出された沖縄への来訪意向が高い層（今年または来年中に沖縄に来訪する意向があり、過去1年間に宿泊観光旅行を実施した人）に絞って、景気悪化の影響等を分析する。¹

①世界金融危機の影響（複数回答）

来年までに旅行予定のある人の8割がこれまでに金融危機の影響を何らかの形で受けている。影響の形としては、「株や債権、投資信託などの損失膨らむ」42.6%、「自分や家族の勤め先の業績悪化でボーナスなどに影響が出た」32.4%、「利子や配当収入が減少した」31.6%、などが多い。

また、「金融危機の影響はこれからもっと厳しくなると思う」人は36.9%で、「金融危機の影響は当面つづくが、しばらくすると回復に向かうと思う」人22.7%を上回っており、現時点では悲観的な見方が強い。

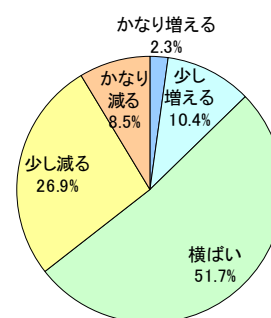


②旅行支出への影響（単数回答）（スクリーニング設問）

景気悪化による今後1年間の旅行支出への影響については、「かなり影響がある」18.3%、「ある程度影響がある」30.5%、「少し影響がある」27.2%、「影響はない」が24.0%となっており、76%の人が旅行支出への影響があると回答している。

今後1年間の国内宿泊旅行の回数の増減については、増加するという人が12.8%に対して、減少するという人が35.5%と大きく上回っている。「横ばい」は51.7%を占める。

【今後1年間の国内宿泊観光旅行回数の増減見通し】

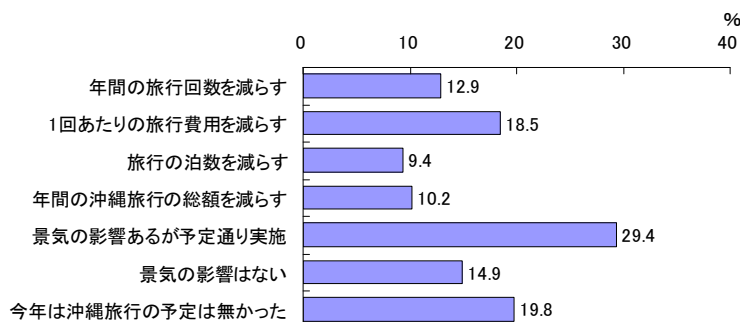


③沖縄旅行計画への影響（複数回答）

景気悪化の沖縄旅行計画への影響については、「年間の旅行回数を減らす」が12.9%、「1回あたりの旅行費用を減らす」が18.5%、「旅行の泊数を減らす」9.4%、「年間の沖縄旅行の総額を減らす」10.2%となっている。

但し、「景気の影響あるが予定通り実施」「景気の影響はない」「今年が沖縄旅行の予定は無かったので影響はない」も合わせて64%を占めている。

【景気悪化の沖縄旅行予定への影響】



¹ 2011年以降に来訪したいと回答した層については、景気悪化が無くても今年中の沖縄旅行の実現率は低かったものと想定されるため、2009年市場への景気の影響を分析する上で対象から除外することとした。

④今年の予定旅行回数と景気の影響が無かった場合の旅行回数（数値による回答）

回答者の今年の沖縄への予定旅行回数は、平均で 1.023 回となっている。これに対して、“もし景気の悪化が無かったとすれば今年の沖縄旅行の予定は何回くらいになったと思いますか”という質問への回答平均は 1.321 回であった。

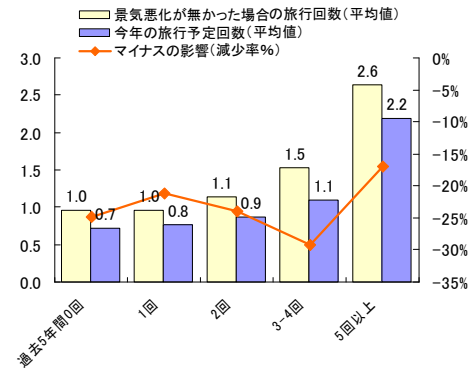
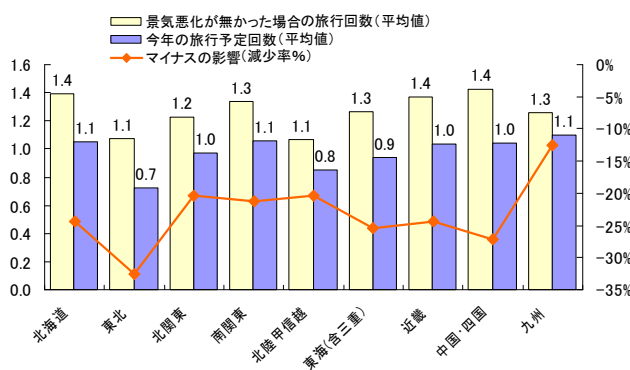
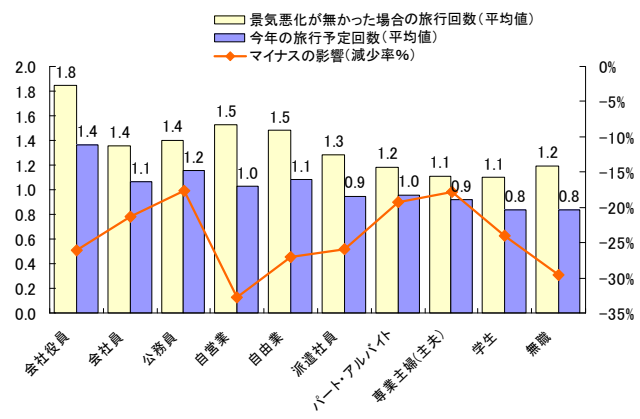
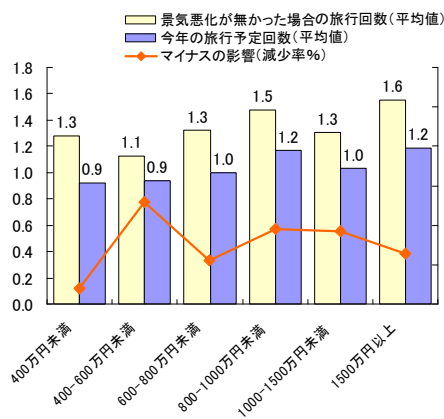
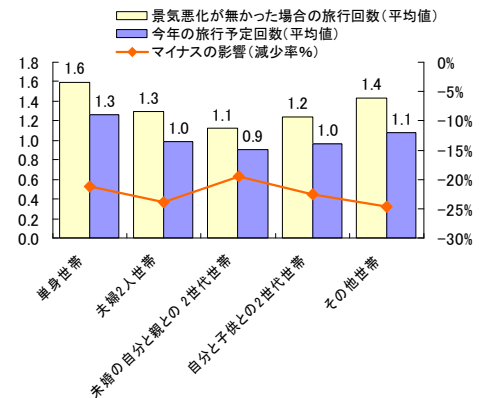
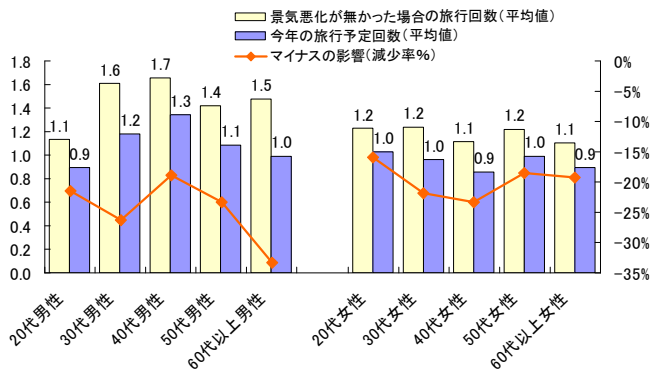
本来の予定旅行回数 1.321 回が、景気の影響で約 0.3 回減少したということであり、景気低迷の影響は単純計算で△22.6%に相当する。

これを属性別にみると、全ての属性にマイナスの影響がみられる。

比較的影響が小さい層は、性別では女性層、特に 20 代や 50 代以上、男性では 20 代と 40 代で比較的落ち込みが小さい。世帯構成別では、単身者や親と同居する未婚者層で比較的影響が小さいが、夫婦二人世帯や子供のいる世帯ではマイナスの影響が若干大きい。

世帯年収では「400 万円未満」の落ち込みが大きい、「400～600 万円」では比較的小さい。職業では「自営業」「無職」で大きく、「公務員」「会社員」「専業主婦」「パート・アルバイト」で小さい。

地域ブロック別では、コア・リピーターが多い「九州」で比較的影響が小さく、主要マーケットである「南関東」についても△21.2%と平均よりも若干低いマイナス幅である。過去 5 年間の来訪回数別にみると、「5 回以上」の人々で△17.0%とマイナス幅が小さくなっている。



⑤今年の沖縄旅行の中止や延期について

景気悪化による今年の沖縄旅行の中止や延期の状況について、具体的な時期や同行者等の別に聞いた。

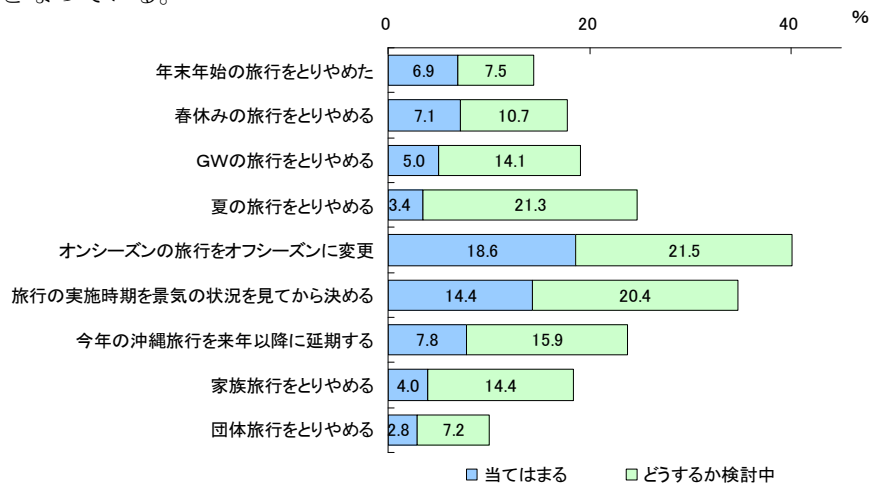
既に年末年始の旅行については、6.9%の人がとりやめたと回答している（一部年末の旅行予定について「どうするか検討中」との回答が含まれている）。

春休みの旅行のとりやめを予定している人は7.1%、GW旅行は5.0%、夏の旅行は3.4%と、時期が先になる程に「とりやめる」との回答は減少する。一方で、「どうするか検討中」との回答は増加し、不確実性が高くなっていくため、こうした層へのキャンペーン等での働きかけが重要となる。

「オンシーズンの旅行をオフシーズンに変更する」は18.6%が該当すると回答している。もともと来訪客が集中する時期については、来訪客数への影響よりも消費単価への影響が大きいとも考えられる。

「旅行の実施時期を景気の状態を見てから決める」という回答は14.4%、「景気の影響で今年の沖縄旅行を来年以降に延期する」が7.8%（「検討中」15.9%）に上っている。

「家族旅行をとりやめる」は4.0%だが、「検討中」も14.4%に上る。「団体旅行をとりやめる」は2.8%、「検討中」は7.2%となっている。



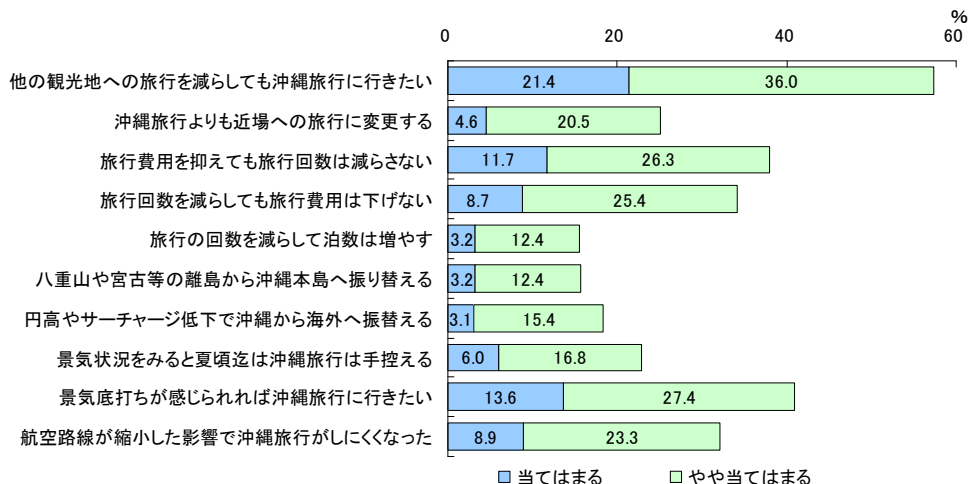
⑥今後の沖縄旅行計画への景気低迷の具体的影響

「他の観光地への旅行を減らしても沖縄旅行に行きたい」に「当てはまる」人は21.4%、「やや当てはまる」人は36.0%で、57%の人が沖縄旅行を優先する意向を示している。

「旅行費用を抑えても旅行回数は減らさない」「旅行回数を減らしても旅行費用は下げない」に「当てはまる」はそれぞれ11.7%、8.7%で、若干「回数派」が上回っている。

「円高やサーチャージの低下で沖縄から海外へ振替える」は「やや当てはまる」を含めて18.4%、「八重山や宮古等の離島から沖縄本島へ行き先を振り替える」は15.6%となっている。

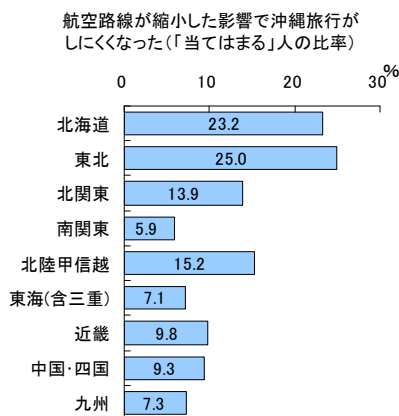
「景気底打ちが感じられれば沖縄旅行に行きたい」に「当てはまる」は13.6%、「やや当てはまる」は27.4%と41%の人が景気回復を確認すれば旅行を実施したいと回答している。



●地域ブロック別にみた航空路線縮小の影響

金融危機とは直接の関連は無いが「航空路線が縮小した影響で沖縄旅行がしにくくなった」かについても聞いた。その結果「当てはまる」が8.9%と、旅行計画に少なからぬ影響を与えていることがわかった。

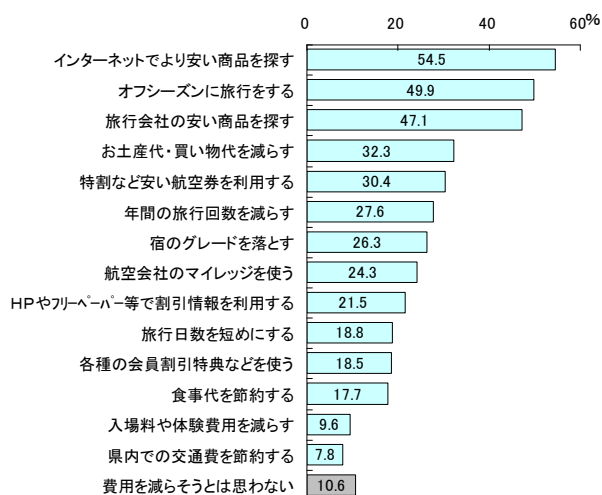
地域ブロック別にみると、「北海道」「東北」「北陸・甲信越」で回答率が高い傾向がある。一方、羽田空港を擁する「南関東」は5.9%に留まっており、航空路線網の観点からも首都圏マーケットの重要性が高まっているのが実態である。



⑦沖縄旅行の費用を抑える方法

沖縄旅行の費用を抑えようとした場合には、どのような方法を取るかについて聞いている。

最も多かったのが「インターネットでより安い商品を探す」54.5%で、これに「オフシーズンに旅行をする」49.9%、「旅行会社の安い商品を探す」47.1%が次いでいる。



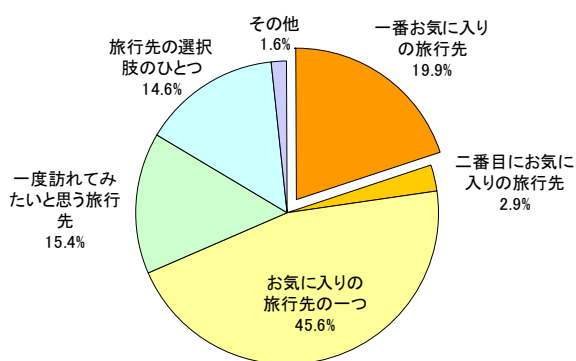
⑧沖縄と競合する旅行先

最初に、「あなたにとって沖縄とはどんな旅行先か」を聞いている。その結果、「一番お気に入りの旅行先」は19.9%と2割を占め、「二番目」という回答は2.9%と少なく、「お気に入りの旅行先の一つ」が45.6%と最も多い。「一度訪れてみたい」「たくさんある旅行先の選択肢のひとつ」はそれぞれ15%前後であり、今年または来年に沖縄旅行を予定していると回答した人でも、沖縄への思い入れ(ロイヤルティ)にはかなりの濃淡があることがわかる。

その上で、沖縄と競合する国内観光地と海外観光地について「沖縄にするか“そこ”にするか迷う旅行先はどこか?」という質問を加えた。

国内の競合先としては「北海道」が圧倒的である。海外では、「ハワイ」「グアム」「韓国」「台湾」の順となっている。

【あなたにとって沖縄は、どんな旅行先か】



【沖縄か「そこ」かで迷う国内旅行先】

no	旅行先	回答数	構成比
1	北海道	539	38.3%
2	九州	75	5.3%
3	京都	38	2.7%
4	屋久島	31	2.2%
5	東京	23	1.6%
6	宮崎	22	1.6%
7	鹿児島	22	1.6%
8	東北	22	1.6%
9	四国	20	1.4%
10	TDR	20	1.4%
11	長崎	16	1.1%
12	奄美・与論	16	1.1%
13	小笠原	14	1.0%
	無回答	374	26.6%
	総計	1407	100.0%

※原則として回答に表記された地名で集計。近接した地域等は一つに括った。

【沖縄か「そこ」かで迷う海外旅行先】

no	旅行先	回答数	構成比
1	ハワイ	232	16.5%
2	グアム	177	12.6%
3	韓国	154	10.9%
4	台湾	82	5.8%
5	バリ島	36	2.6%
6	サイパン	33	2.3%
7	香港	32	2.3%
8	タイ	27	1.9%
9	オーストラリア	22	1.6%
10	イタリア	16	1.1%
11	シンガポール	16	1.1%
12	中国	13	0.9%
13	ソウル	12	0.9%
	無回答	376	26.7%
	総計	1407	100.0%

※原則として回答に表記された地名で集計。近接した地域等は一つに括った。

2) 利用する情報源と特性 ～ キャンペーン情報収集はインターネット

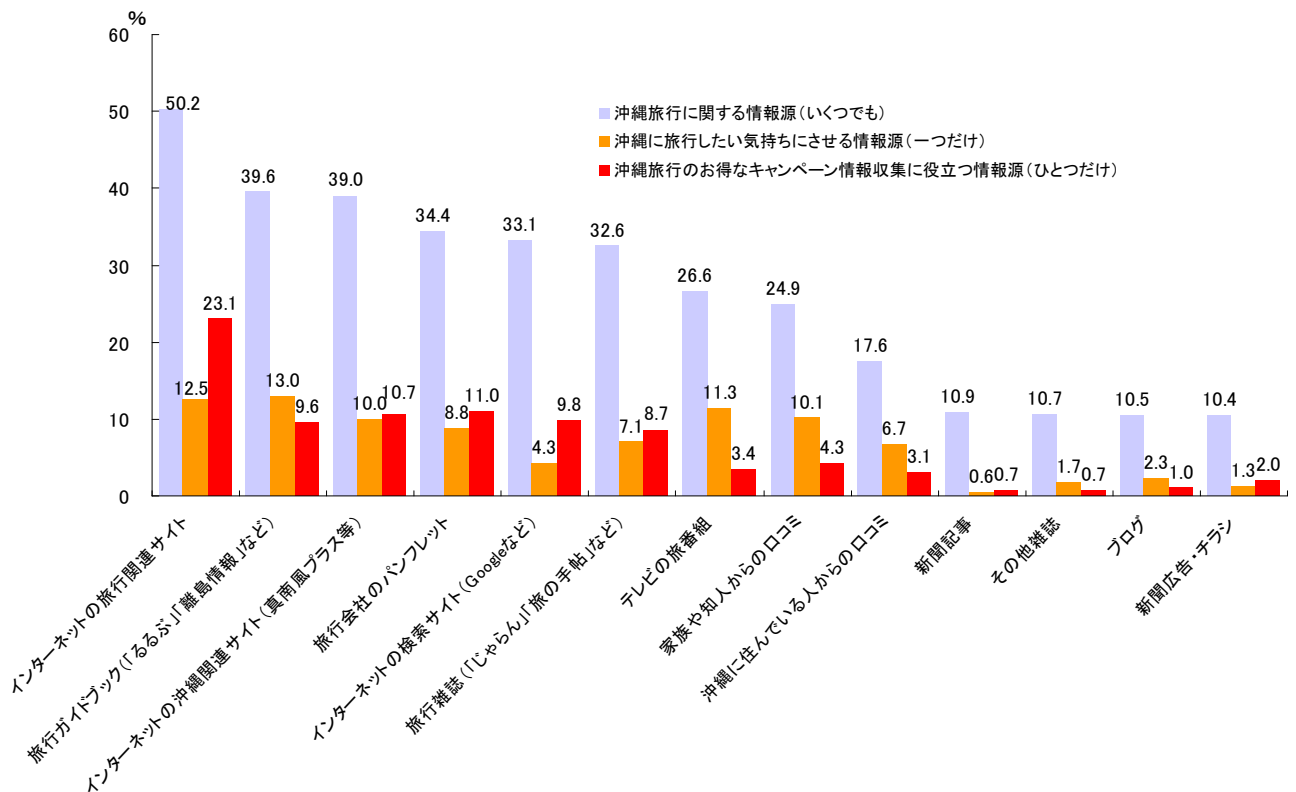
“日頃、沖縄旅行の情報を得ているもの”（複数回答）としては、①「インターネットの旅行関連サイト」50.2%が約半数を占めており、②「旅行ガイドブック（「るるぶ」「離島情報」など）」39.6%、③「インターネットの沖縄関連サイト（真南風プラスなど）」39.0%、④「旅行会社のパンフレット」34.4%、⑤「インターネットの検索サイト（Google など）」33.1%、⑥「旅行雑誌（「じゃらん」「旅の手帖」など）」32.6%、⑦「テレビの旅番組」26.6%の順で利用率が高い。

回答してもらった情報源の中から“沖縄に旅行したい気持ちにさせてくれるもの”を一つ選んでもらった。最も多い回答は①「旅行ガイドブック（「るるぶ」「離島情報」など）」13.0%、次いで②「インターネットの旅行関連サイト」、③「テレビの旅番組」11.3%、④「家族や知人からの口コミ」10.1%、⑤「インターネットの沖縄関連サイト（真南風プラスなど）」10.0%の順で、情報源の利用率の順位とは幾分異なり、旧来型のマス媒体のウェイトが相対的に高い。

やはり回答のあった情報源の中から、“沖縄旅行のお得なキャンペーン情報の収集に役立つもの”を一つ選んでもらった。回答結果は、①「インターネットの旅行関連サイト」23.1%、②「旅行会社のパンフレット」11.0%、③「インターネットの沖縄関連サイト（真南風プラスなど）」10.7%、④「インターネットの検索サイト（Google など）」9.8%、⑤「旅行ガイドブック（「るるぶ」「離島情報」など）」9.6%の順で、インターネットからの情報や旅行会社の商品情報が上位にある。

【沖縄旅行の情報源】 回答率(%)と順位

情報源	沖縄旅行に関する情報源(いくつでも)	沖縄に旅行したい気持ちにさせる情報源(一つだけ)	沖縄旅行のお得なキャンペーン情報収集に役立つ情報源(ひとつだけ)
インターネットの旅行関連サイト	①50.2	②12.5	①23.1
旅行ガイドブック(「るるぶ」「離島情報」など)	②39.6	①13.0	⑤9.6
インターネットの沖縄関連サイト(真南風プラス等)	③39.0	⑤10.0	③10.7
旅行会社のパンフレット	④34.4	⑥8.8	②11.0
インターネットの検索サイト(Googleなど)	⑤33.1	⑨4.3	④9.8
旅行雑誌(「じゃらん」「旅の手帖」など)	⑥32.6	⑦7.1	⑥8.7
テレビの旅番組	⑦26.6	③11.3	③3.4
家族や知人からの口コミ	⑧24.9	④10.1	⑦4.3
沖縄に住んでいる人からの口コミ	⑨17.6	⑧6.7	⑨3.1
新聞記事	⑩10.9	0.6	0.7
その他雑誌	10.7	1.7	0.7
ブログ	10.5	⑩2.3	1.0
新聞広告・チラシ	10.4	1.3	⑩2.0
旅行会社の人からの情報	9.5	0.6	1.2
旅行会社の会員誌	9.1	1.6	1.7
ライフスタイル誌(「サライ」「おとなのoff」など)	6.5	1.9	0.7
SNS(mixi, MySpaceなど)	5.5	0.7	0.4
旅行会社以外の会員誌	2.7	0.4	0.4
その他()	0.9	0.4	0.1
特に沖縄の情報は入手していない	4.7	4.8	7.3
延べ回答率(%)	379.2	100.0	100.0

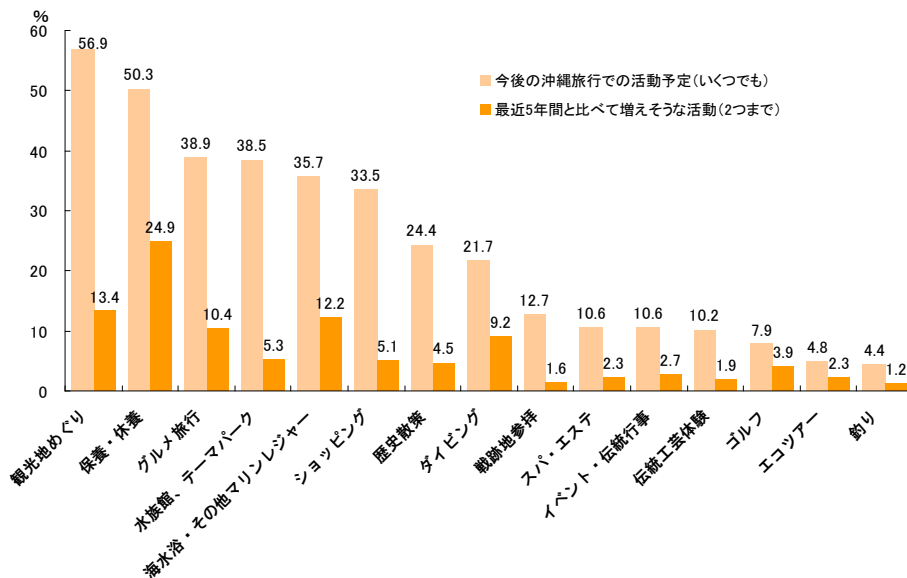


3) 今後予定されている旅行内容と過去5年からの変化

①今後実施したい沖縄旅行の活動

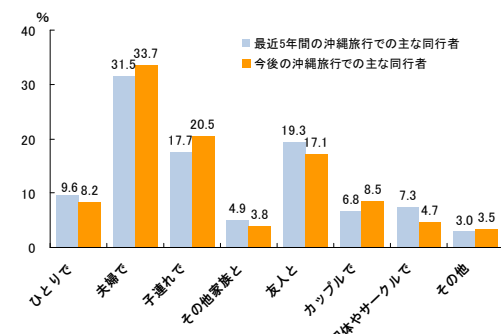
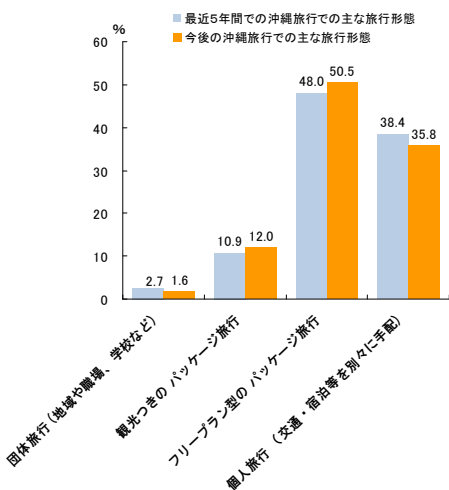
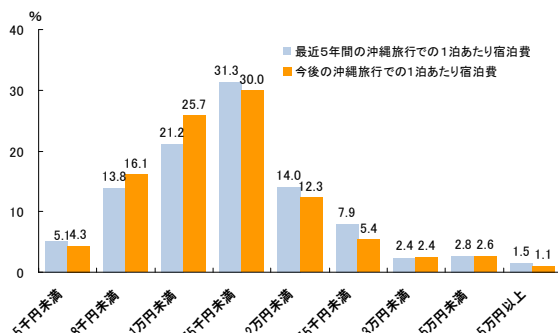
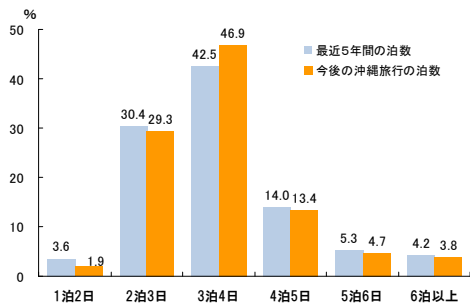
今年または翌年以降に実施したい沖縄旅行の活動内容について聞いた上で、その中から最近5年間と比べて増えそうな活動を2つまで挙げてもらった。

増えそうな活動としては、①「保養・休養」24.9%、②「観光地めぐり」13.4%、③「海水浴・その他のマリレジャー」12.2%、④「グルメ旅行」10.4%の順で回答率が高い。



②今後の沖縄旅行の泊数・宿泊費・同行者等

最近5年間と比べると、「3泊4日」を希望する人が多い。1泊あたり宿泊費は、景気悪化の影響も反映して1万円未満の価格帯が増加している。旅行形態については、パッケージ旅行が増加しているが、これも旅行商品利用による価格抑制を期待しているものとみることできる。同行者タイプについては、「夫婦」や「子供連れ」といった家族旅行の希望が増加し、「友人と」や団体・サークル旅行が減少している。



4. 調査票及び単純集計表 < 景気低迷による沖縄県への来訪意向の変化とその影響についての緊急調査 >

1) スクリーニング調査票・単純集計表

※標本数 ①スクリーニング調査: 全国20歳以上の調査モニター40,396人(沖縄県民除く)
 ②本調査: 有効回答数1,407人(来年までに沖縄へ来訪予定の人。無効票除く)

項目	②本調査 回答率%	①予備調査 回答率%
<p>SQ1 世界金融危機の影響を受けた日本の景気悪化は、あなたの家計の収入・資産運用等に影響を及ぼしていますか。(いくつでも)</p> <p>SQ2 景気悪化による、あなたの今後1年間の旅行支出への影響はありますか。(1つだけ)</p> <p>SQ3 あなたは昨年、宿泊を伴う国内旅行を何回しましたか。出張業務・家事・帰省を主な目的とする旅行は除いてください。(1つだけ)</p> <p>SQ4 あなたの今後1年間の国内宿泊旅行の回数は増えそうですか、減りそうですか(出張業務・家事・帰省を主な目的とする旅行は除く)。(一つだけ)</p> <p>SQ5 今後1年間の旅行支出について、以下の文章はあなたにどの程度あてはまりますか。 (1) 景気が悪くなった時に家計の中で最初に削減されるものが「旅行」だ (2) 年間の旅行支出を減らすには、旅行回数を減らしても、1回あたりの費用は変えたくない (3) 年間の旅行支出を減らすには、旅行回数は変えずに、1回あたりの費用を減らす (4) ガソリン代や高速道路料金などが下がりそうなので近場への自動車旅行を増やしたい (5) 宿泊旅行を減らして日帰り旅行を増やしたい (6) 円高に加え燃油サーチャージも下がるので国内旅行よりも海外旅行を増やしたい (7) 景気の状態をみると夏頃までは遠出の旅行は手控えたいと思う (8) 景気の底打ちが感じられれば旅行への支出を増やしていきたい (9) 航空路線が縮小している影響で国内旅行がしにくくなったと感じる</p> <p>SQ6 沖縄への観光旅行の予定についてお答えください。(ひとつだけ) [ここに言う観光旅行には、ダイビングなどのスポーツ旅行やホテルでの保養休業目的の旅行を含みます。また、仕事や帰省等が主目的の旅行や日帰り旅行は除いてください。]</p>	<p>(1) これまでのところ影響は受けていない (2) 株や債権、投資信託などの損失が膨らんでいる (3) 利子や配当収入が減少した (4) 保有する不動産の価格が下落したり、地代・家賃収入が減少した (5) 自分や家族の勤め先の業績悪化でボーナスなどに影響が出た (6) 自分や家族の雇用にも影響が出た (7) 金融危機の影響は当面つづくが、しばらくすると回復に向かうと思う (8) 金融危機の影響はこれからもっと厳しくなると思う (9) わからない</p> <p>(1) かなり影響がある (2) ある程度影響がある (3) 少し影響がある (4) 影響はない (5) 旅行はあまりしないので影響はない</p> <p>(1) 昨年はしなかった → ※本調査から除外 (2) 1回 (3) 2回 (4) 3回 (5) 4回 (6) 5回 (7) 6回 (8) 7~9回 (9) 10回以上</p> <p>(1) 旅行回数はかなり増えると思う (2) 旅行回数は少し増えると思う (3) 旅行回数は横ばいだと思う (4) 旅行回数は少し減ると思う (5) 旅行回数はかなり減ると思う</p> <p>そう思う 19.4 40.8 38.0 1.8 100.0 ややそう思う 15.9 33.5 45.0 5.5 100.0 そう思わない 9.0 33.8 50.4 6.8 100.0 わからない 18.3 38.6 36.8 6.3 100.0 計 8.1 24.3 62.7 4.9 100.0 11.9 37.0 40.6 10.5 100.0 10.0 27.4 54.1 8.5 100.0 13.5 43.0 31.6 11.9 100.0 11.4 27.9 49.4 11.4 100.0</p> <p>(1) 今年中に沖縄へ旅行する予定 (2) 来年中には沖縄へ旅行する予定 (3) 3年以内に沖縄へ旅行する予定 → ※(3)~(6)について本調査対象から除外 (4) 今後5年以内の内に沖縄へ旅行したいと思う (5) 沖縄への旅行にはあまり関心がない (6) 旅行にはあまり関心がない</p>	<p>33.5 20.6 6.3 27.9 13.5 15.8 35.5 7.3 18.0</p> <p>20.3 23.4 21.0 14.7 20.6</p> <p>29.2 22.2 20.4 12.9 5.6 4.0 1.7 1.8 2.2</p> <p>1.3 7.7 49.1 21.0 20.9</p> <p>(そう思う)</p> <p>31.1 15.5 8.1 17.0 11.7 6.4 17.7 7.1 8.4</p> <p>8.2 5.3 13.3 36.5 25.4 11.2</p>

SQ7 これまでに沖縄への観光旅行を何回されましたか。	(1) 観光目的で沖縄に旅行したことがない	18.4	50.1
	(2) 1回	20.1	25.3
	(3) 2回	15.1	11.0
	(4) 3回	13.2	5.7
	(5) 4回	6.7	2.2
	(6) 5回	7.5	1.9
	(7) 6回	3.0	0.6
	(8) 7～9回	4.4	0.8
	(9) 10回以上	10.7	1.8
	(10) 以前沖縄に居住していたことがある	0.8	0.6
SQ8 この5年間で沖縄への観光旅行を何回されましたか。	(1) この5年間に観光目的で沖縄に旅行したことがない	8.2	43.7
	(2) 1回	25.6	33.0
	(3) 2回	18.3	11.2
	(4) 3回	10.3	5.0
	(5) 4回	4.9	1.8
	(6) 5回	4.6	1.9
	(7) 6回	1.4	0.5
	(8) 7～9回	2.6	0.7
	(9) 10回以上	5.5	1.4
	(10) 以前沖縄に居住していたことがある	0.1	0.8
SQ9 あなたの世帯の年収をお答えください。(1つだけ)	(1) 200万円未満	3.9	8.0
	(2) 200万以上400万円未満	15.5	21.0
	(3) 400万以上600万円未満	18.4	24.7
	(4) 600万以上800万円未満	19.2	18.7
	(5) 800万以上1000万円未満	16.2	12.7
	(6) 1000万以上1500万円未満	17.3	10.7
	(7) 1500万以上2000万円未満	6.6	2.6
	(8) 2000万円以上	2.8	1.6

2)本調査 調査票・単純集計表

以下の質問では特に断りが無い限り、沖縄への観光旅行についてお聞きします。

※ここで言う観光旅行には、ダイビングなどのスポーツ旅行やホテルでの保養体養目的の旅行を含む。出張業務・家事・帰省を主目的とする旅行や日帰り旅行を除く。

設問	項目	回答率%
Q1 あなたは過去に沖縄に来訪したことがありますか。 [SQ7と矛盾回答を除くための設問]	(1)ある	81.6
	(2)ない	18.4
Q2 一番最近沖縄に来訪したのは何年何月ですか。(来訪経験のない人を除く)	()年()月	-
	(1)沖縄県内の主な観光ポイントは巡った (2)沖縄の歴史や文化には詳しい方だ (3)沖縄を舞台にした小説や映画には詳しい方だ (4)沖縄の産品を百貨店や通販等でしばしば購入する (5)沖縄の宿やお店などの主人や従業員と親しい (6)沖縄在住の友人・知人がいる (7)沖縄に自分だけのお気に入りの場所がある (8)どちらかと言うと沖縄のファンである (9)できることなら将来沖縄に住みたい (10)当てはまるものはない	62.1 20.8 7.2 30.4 7.0 25.1 22.7 58.8 23.0 10.6
Q3 沖縄について、以下の選択肢からあなたに当てはまるものをお選びください。(いくつでも)	(1)旅行雑誌(「じゃらん」旅の手帖)など (2)旅行ガイドブック(「るるぶ」「離島情報」など) (3)旅行会社の会員誌 (4)旅行会社のパンフレット (5)ライフスタイル誌(「サライ」「おどなのoff」など) (6)旅行会社以外の会員誌 (7)その他雑誌 (8)インターネットの沖縄関連サイト(真南風ネットなど) (9)インターネットの旅行関連サイト (10)インターネットの検索サイト(GoogIなど) (11)SNS(mixi、MySpaceなど) (12)ブログ (13)家族や知人からの口コミ (14)沖縄に住んでいる人からの口コミ (15)旅行会社の人からの情報 (16)新聞記事 (17)新聞広告・チラシ (18)テレビの旅番組 (19)その他() (20)特に沖縄の情報は入手していない	32.6 39.6 9.1 34.4 6.5 2.7 10.7 39.0 50.2 33.1 5.5 10.5 24.9 17.6 9.5 10.9 10.4 26.6 0.9 4.7
	(1)旅行雑誌(「じゃらん」旅の手帖)など (2)旅行ガイドブック(「るるぶ」「離島情報」など) (3)旅行会社の会員誌 (4)旅行会社のパンフレット (5)ライフスタイル誌(「サライ」「おどなのoff」など) (6)旅行会社以外の会員誌 (7)その他雑誌 (8)インターネットの沖縄関連サイト(真南風ネットなど) (9)インターネットの旅行関連サイト (10)インターネットの検索サイト(GoogIなど) (11)SNS(mixi、MySpaceなど) (12)ブログ (13)家族や知人からの口コミ (14)沖縄に住んでいる人からの口コミ (15)旅行会社の人からの情報 (16)新聞記事 (17)新聞広告・チラシ (18)テレビの旅番組 (19)その他() (20)特に沖縄の情報は入手していない	7.1 13.0 1.6 8.8 1.9 0.4 1.7 10.0 12.5 4.3 0.7 2.3 10.1 6.7 0.6 0.6 1.3 11.3 0.4 4.8
Q4 あなたは日頃、沖縄旅行に関する情報を何から得ていますか。(いくつでも)	(1)旅行雑誌(「じゃらん」旅の手帖)など (2)旅行ガイドブック(「るるぶ」「離島情報」など) (3)旅行会社の会員誌 (4)旅行会社のパンフレット (5)ライフスタイル誌(「サライ」「おどなのoff」など) (6)旅行会社以外の会員誌 (7)その他雑誌 (8)インターネットの沖縄関連サイト(真南風ネットなど) (9)インターネットの旅行関連サイト (10)インターネットの検索サイト(GoogIなど) (11)SNS(mixi、MySpaceなど) (12)ブログ (13)家族や知人からの口コミ (14)沖縄に住んでいる人からの口コミ (15)旅行会社の人からの情報 (16)新聞記事 (17)新聞広告・チラシ (18)テレビの旅番組 (19)その他() (20)特に沖縄の情報は入手していない	7.1 13.0 1.6 8.8 1.9 0.4 1.7 10.0 12.5 4.3 0.7 2.3 10.1 6.7 0.6 0.6 1.3 11.3 0.4 4.8
	(1)旅行雑誌(「じゃらん」旅の手帖)など (2)旅行ガイドブック(「るるぶ」「離島情報」など) (3)旅行会社の会員誌 (4)旅行会社のパンフレット (5)ライフスタイル誌(「サライ」「おどなのoff」など) (6)旅行会社以外の会員誌 (7)その他雑誌 (8)インターネットの沖縄関連サイト(真南風ネットなど) (9)インターネットの旅行関連サイト (10)インターネットの検索サイト(GoogIなど) (11)SNS(mixi、MySpaceなど) (12)ブログ (13)家族や知人からの口コミ (14)沖縄に住んでいる人からの口コミ (15)旅行会社の人からの情報 (16)新聞記事 (17)新聞広告・チラシ (18)テレビの旅番組 (19)その他() (20)特に沖縄の情報は入手していない	7.1 13.0 1.6 8.8 1.9 0.4 1.7 10.0 12.5 4.3 0.7 2.3 10.1 6.7 0.6 0.6 1.3 11.3 0.4 4.8
Q5 前問で選択したもののうち、一番沖縄に旅行したい気持ちにさせる情報源はどれですか。(1つだけ) (Q4の選択肢+「特になし」から選択)	(1)旅行雑誌(「じゃらん」旅の手帖)など (2)旅行ガイドブック(「るるぶ」「離島情報」など) (3)旅行会社の会員誌 (4)旅行会社のパンフレット (5)ライフスタイル誌(「サライ」「おどなのoff」など) (6)旅行会社以外の会員誌 (7)その他雑誌 (8)インターネットの沖縄関連サイト(真南風ネットなど) (9)インターネットの旅行関連サイト (10)インターネットの検索サイト(GoogIなど) (11)SNS(mixi、MySpaceなど) (12)ブログ (13)家族や知人からの口コミ (14)沖縄に住んでいる人からの口コミ (15)旅行会社の人からの情報 (16)新聞記事 (17)新聞広告・チラシ (18)テレビの旅番組 (19)その他() (20)特になし	7.1 13.0 1.6 8.8 1.9 0.4 1.7 10.0 12.5 4.3 0.7 2.3 10.1 6.7 0.6 0.6 1.3 11.3 0.4 4.8
	(1)旅行雑誌(「じゃらん」旅の手帖)など (2)旅行ガイドブック(「るるぶ」「離島情報」など) (3)旅行会社の会員誌 (4)旅行会社のパンフレット (5)ライフスタイル誌(「サライ」「おどなのoff」など) (6)旅行会社以外の会員誌 (7)その他雑誌 (8)インターネットの沖縄関連サイト(真南風ネットなど) (9)インターネットの旅行関連サイト (10)インターネットの検索サイト(GoogIなど) (11)SNS(mixi、MySpaceなど) (12)ブログ (13)家族や知人からの口コミ (14)沖縄に住んでいる人からの口コミ (15)旅行会社の人からの情報 (16)新聞記事 (17)新聞広告・チラシ (18)テレビの旅番組 (19)その他() (20)特になし	7.1 13.0 1.6 8.8 1.9 0.4 1.7 10.0 12.5 4.3 0.7 2.3 10.1 6.7 0.6 0.6 1.3 11.3 0.4 4.8

Q6	前問で選択した決め手となる情報について、具体的な名称(雑誌名、番組名、番組名、旅行会社名、ホームページのサイト名等)を1つだけお書きください。(ロコミを除く)	名称()	-			
Q7	沖縄旅行のお得なキャンペーン情報を収集するにはどの情報源が役に立ちそうですか。(1つだけ) (Q4の選択肢+「特になし」から選択)	(1) 旅行雑誌(「じゃらん」旅の手帖)など (2) 旅行ガイドブック(「るるぶ」「離島情報」など) (3) 旅行会社の会員誌 (4) 旅行会社のパンフレット (5) ライフスタイル誌(「サライ」「おどなのoff」など) (6) 旅行会社以外の会員誌 (7) その他雑誌 (8) インターネットの沖縄関連サイト(真南風ネットなど) (9) インターネットの旅行関連サイト (10) インターネットの検索サイト(Googなど) (11) SNS (mixi、MySpaceなど) (12) ブログ (13) 家族や知人からのロコミ (14) 沖縄に住んでいる人からのロコミ (15) 旅行会社の人からの情報 (16) 新聞記事 (17) 新聞広告・チラシ (18) テレビの旅番組 (19) その他() (20) 特になし	8.7 9.6 1.7 11.0 0.7 0.4 0.7 10.7 23.1 9.8 0.4 1.0 4.3 3.1 1.2 0.7 2.0 3.4 0.1 7.3 12.9 18.5 9.4 10.2 29.4 14.9 19.8			
Q8	今年のあなたの沖縄旅行の計画に次のような景気悪化の影響はありますか。(いくつでも)	(1) 景気の影響で年間の沖縄旅行の回数を減らす予定 (2) 景気の影響で1回あたりの沖縄旅行の費用を減らす予定 (3) 景気の影響で沖縄旅行の泊数を減らす予定 (4) 景気の影響で年間の沖縄旅行の総額を減らす予定 (5) 景気の家計への影響はあるが、沖縄旅行は例年通り実施する (6) 景気の家計への影響はないので、沖縄旅行は例年通り実施する (7) 今年の沖縄旅行の予定はもともど無いため影響はない	平均1.0回 平均1.3回 平均4.1回			
Q9	あなたは今年沖縄に何回くらい旅行される予定ですか。	() 回くらい				
Q10	もし景気の悪化が無かったとすれば今年の沖縄旅行の予定は何回くらいになったと思いますか。	() 回くらい				
Q11	あなたは今後5年間に沖縄に何回くらい沖縄旅行をしたいと思いますか。	() 回くらい				
Q12	景気の影響による今年予定していた沖縄旅行の中止や実施時期の延期についてあてはまるものを選んでください。(いくつでも)	当てはまる	具体的な予定はない			
Q13	今後の沖縄旅行への景気低迷の影響について、以下の文章はあなたにどの程度あてはまりますか。	当てはまる	具体的な予定はないのでわからない			
	(1) 予定していた年末年始の旅行をとりやめた (2) 予定していた春休みの旅行をとりやめる (3) 予定していたGWの旅行をとりやめる (4) 予定していた夏の旅行をとりやめる (5) 予定していたオンシーズンの旅行を避けてオフシーズンに実施する (6) 予定していた今年の実施時期を景気の状態をみてから決めることにする (7) 予定していた今年の実施時期を来年以降に延期する(した) (8) 予定していた家族旅行をとりやめる (9) 予定していた団体旅行をとりやめる	6.9 7.1 5.0 3.4 18.6 14.4 7.8 4.0 2.8	47.4 45.7 40.4 46.8 33.9 44.6 56.9 55.9 43.4	7.5 10.7 14.1 21.3 21.5 20.4 15.9 14.4 7.2	38.2 36.5 40.5 28.4 25.9 20.7 19.4 25.7 46.6	100.0 100.0 100.0 100.0 100.0 100.0 100.0 100.0 100.0
	(1) 「沖縄旅行」よりも近場への旅行に変更する (2) 他の観光地への旅行を減らしても「沖縄旅行」には行きたい (3) 「沖縄旅行」の費用を抑えても旅行回数は減らさない (4) 「沖縄旅行」の回数を減らしても旅行費用は下げない (5) 「沖縄旅行」の回数を減らして泊数はむしろ増やす (6) 八重山や宮古などの離島から沖縄本島へと行き先を振り替える (7) 円高に加え燃油サーチャージも下がるので沖縄旅行から海外旅行に振替える (8) 景気の状態をみると夏頃までは沖縄旅行は手控えたいと思う (9) 景気の底打ちが感じられれば沖縄旅行に行きたい (10) 沖縄への航空路線が縮小している影響で沖縄旅行がしにくくなったと感じる	4.6 21.4 11.7 8.7 3.2 3.2 3.1 6.6 8.9	20.5 36.0 26.3 25.4 12.4 12.4 15.4 16.8 23.3	57.2 24.7 40.2 45.1 60.6 54.9 58.3 52.4 39.3 51.2	17.7 18.0 21.8 20.8 23.8 29.5 23.3 24.7 19.8 16.6	100.0 100.0 100.0 100.0 100.0 100.0 100.0 100.0 100.0 100.0

<p>Q14 今年または翌年以降の沖縄旅行の費用を減らそうとした場合、どのようにして費用を抑えますか。(いくつでも)</p>	<p>(1) 年間の旅行回数を減らす (2) 旅行日数を短めにする (3) オフシーズンに旅行をする (4) 旅行会社の安い商品を探す (5) インターネットより安い商品を探す (6) 航空会社のマイルージを使う (7) 特割など安い航空券を利用する (8) 県内での交通費を節約する (9) 八重山、宮古などから沖縄本島へと旅行先を振替える (10) 入場料や体験費用を減らす (11) 宿のグレードを落とす (12) 食事代を節約する (13) お土産代・買い物代を減らす (14) 高速道路割引を活用する (15) 各種の会員割引特典などを使う (16) ホームページやフリーペーパー等で割引情報を利用する (17) その他() (18) 費用を減らそうとは思わない</p>	<p>27.6 18.8 49.9 47.1 54.5 24.3 30.4 7.8 5.5 9.6 26.3 17.7 32.3 6.4 18.5 21.5 0.4 10.6</p>
<p>Q15 今年または翌年以降の沖縄旅行ではどんな活動を予定ですか。(いくつでも)</p>	<p>(1) 観光地めぐり (2) 保養・休養 (3) ダイビング (4) 海水浴・その他のマリレジャー (5) ゴルフ (6) 釣り (7) スパ・エステ (8) 水族館、テーマパーク (9) スポーツ大会等 (10) エコツアー (11) イベント・伝統行事 (12) ショッピング (13) グルメ旅行 (14) 戦跡地参拝 (15) 伝統工芸体験 (16) 歴史散策 (17) 新婚旅行・ウエディング参列 (18) 会議・研修・仕事(観光と兼ねる) (19) 帰省・親戚等の訪問(観光と兼ねる) (20) 具体的な予定はない</p>	<p>56.9 50.3 21.7 35.7 7.9 4.4 10.6 38.5 2.2 4.8 10.6 33.5 38.9 12.7 10.2 24.4 1.1 2.1 3.0 1.3 13.4 24.9 9.2 12.2 3.9 1.2 2.3 5.3 0.9 2.3 2.7 5.1 10.4 1.6 1.9 4.5 0.1 0.4 1.1 23.6</p>
<p>Q16 前問で選択した活動の中で、最近5年間で比べて増えそうな活動はどれですか。(2つまで)</p>	<p>(1) 観光地めぐり (2) 保養・休養 (3) ダイビング (4) 海水浴・その他のマリレジャー (5) ゴルフ (6) 釣り (7) スパ・エステ (8) 水族館、テーマパーク (9) スポーツ大会等 (10) エコツアー (11) イベント・伝統行事 (12) ショッピング (13) グルメ旅行 (14) 戦跡地参拝 (15) 伝統工芸体験 (16) 歴史散策 (17) 新婚旅行・ウエディング参列 (18) 会議・研修・仕事(観光と兼ねる) (19) 帰省・親戚等の訪問(観光と兼ねる) (20) 最近5年間に沖縄旅行をしたことはない。(※→Q18,20,22,24,26,28を通過)</p>	<p>13.4 24.9 9.2 12.2 3.9 1.2 2.3 5.3 0.9 2.3 2.7 5.1 10.4 1.6 1.9 4.5 0.1 0.4 1.1 23.6</p>

Q17	今年または翌年以降の沖縄旅行は主に何泊くらいの旅行になりそうですか。(1つだけ)	(1)1泊2日 (2)2泊3日 (3)3泊4日 (4)4泊5日 (5)5泊6日 (6)6泊以上 (7)具体的な予定はない	1.8 28.2 45.1 12.9 4.5 3.6 3.8
Q18	最近5年間の平均的な沖縄旅行での泊数は何泊でしたか。(1つだけ)	(1)1泊2日 (2)2泊3日 (3)3泊4日 (4)4泊5日 (5)5泊6日 (6)6泊以上	3.6 30.4 42.5 14.0 5.3 4.2
Q19	今年または翌年以降の沖縄旅行では主に1泊いくらかの宿泊施設をご利用になりそうですか。(1つだけ)	(1)5千円未満 (2)5千円以上8千円未満 (3)8千円以上1万円未満 (4)1万円以上1万5千円未満 (5)1万5千円以上2万円未満 (6)2万円以上2万5千円未満 (7)2万5千円以上3万円未満 (8)3万円以上5万円未満 (9)5万円以上 (10)わからない	3.9 14.6 23.2 27.1 11.1 4.8 2.2 2.3 1.0 9.7
Q20	最近5年間の沖縄旅行では、主に1泊いくらかの宿泊施設をご利用になりましたか。(1つだけ)	(1)5千円未満 (2)5千円以上8千円未満 (3)8千円以上1万円未満 (4)1万円以上1万5千円未満 (5)1万5千円以上2万円未満 (6)2万円以上2万5千円未満 (7)2万5千円以上3万円未満 (8)3万円以上5万円未満 (9)5万円以上	5.1 13.8 21.2 31.3 14.0 7.9 2.4 2.8 1.5
Q21	今年または翌年以降の沖縄旅行について、主な旅行形態をお答えください。(1つだけ)	(1)団体旅行(地域や職場、学校など) (2)観光つきのパッケージ旅行 (3)フリープラン型のパッケージ旅行 (4)個人旅行(交通・宿泊等を別々に手配)	1.6 12.0 50.5 35.8
Q22	最近5年間の沖縄旅行での主な旅行形態をお答えください。(1つだけ)	(1)団体旅行(地域や職場、学校など) (2)観光つきのパッケージ旅行 (3)フリープラン型のパッケージ旅行 (4)個人旅行(交通・宿泊等を別々に手配)	2.7 10.9 48.0 38.4

<p>Q23 Q21で(2)か(3)を選んだ方にお聞きします。今年または翌年以降の沖縄旅行で、購入される旅行商品の価格帯は主に何万円台を予定されていますか。</p>	<p>[万円台]</p> <p>1～2万円台 3万円台 4万円台 5万円台 6万円台 7万円台 8～9万円台 10万円台 11～19万円台 20万円台～</p>	<p>5.6 12.3 10.9 22.6 10.6 8.3 9.4 11.6 4.0 4.8</p>
<p>Q24 Q22で(2)か(3)を選んだ方にお聞きします。最近5年間に購入された沖縄旅行商品の価格帯は主に何万円台でしたか。</p>	<p>[万円台]</p> <p>1～2万円台 3万円台 4万円台 5万円台 6万円台 7万円台 8～9万円台 10万円台 11～19万円台 20万円台～</p>	<p>5.7 10.7 12.2 18.3 10.6 7.4 11.7 14.5 4.6 4.3</p>
<p>Q25 今年または翌年以降の沖縄旅行で利用したい主な旅行会社や宿泊予約サイトはどこですか。(1つだけ)</p>	<p>旅行会社・宿泊予約サイト名()</p>	<p>-</p>
<p>Q26 あなたが最近5年間の沖縄旅行で利用した主な旅行会社や宿泊予約サイトはどこですか。(1つだけ)</p>	<p>旅行会社・宿泊予約サイト名()</p>	<p>-</p>
<p>Q27 今年または翌年以降の沖縄旅行の主な同行者をお答えください。(1つだけ)</p>	<p>(1)夫婦で (2)子連れで (3)両親と (4)母と (5)友人と (6)同じ学校の人と (7)同じ職場の人と (8)旅行サークルの仲間と (9)趣味サークルの仲間と (10)カップルで (11)ひとり (12)その他()</p>	<p>33.7 20.5 2.3 1.5 17.1 0.5 2.3 0.2 1.6 8.5 8.2 3.5</p>
<p>Q28 あなたの最近5年間の沖縄旅行の主な同行者をお答えください。(1つだけ)</p>	<p>(1)夫婦で (2)子連れで (3)両親と (4)母と (5)友人と (6)同じ学校の人と (7)同じ職場の人と (8)旅行サークルの仲間と (9)趣味サークルの仲間と (10)カップルで (11)ひとり (12)その他()</p>	<p>31.5 17.7 3.4 1.5 19.3 1.2 3.7 0.4 2.0 6.8 9.6 3.0</p>

Q29 国内の旅行先で、沖縄にするか、「そこ」にするかで迷う旅行先があれば挙げてください。 (ひとつだけ)	()	-
Q30 海外の旅行先で、沖縄にするか、「そこ」にするかで迷う旅行先があれば挙げてください。 (ひとつだけ)	()	-
Q31 あなたにとって沖縄は、どんな旅行先ですか。	(1) 一番お気に入りの旅行先 (2) 二番目にお気に入りの旅行先 (3) お気に入りの旅行先の一つ (4) 一度訪れてみたいと思う旅行先 (5) たくさんある旅行先の選択肢のひとつ (6) その他()	19.9 2.9 45.6 15.4 14.6 1.6
Q32 沖縄へ旅行する際に、あなたが重視していることは何ですか。(いくつでも) ※Q1で(2)と回答した人(沖縄への来訪経験なし)除く	(1) 日常の人間関係から開放されること (2) 同行者と一緒に楽しむこと (3) 沖縄の友人・知人に会いに行くこと (4) 沖縄の人々とのふれあい (5) 旅行の同行者の役に立つこと (6) 休養、リラクセスすること (7) 気分転換、リフレッシュすること (8) 上質な空間やサービスを味わうこと (9) 旅行を通じて自分らしさを取り戻すこと (10) 懐かしいものに出会うこと (11) ストレスを解消すること (12) 沖縄の文化に触れること (13) 日常の暮らしや仕事のヒントを得ること (14) 美しいものなどに触れて感動すること (15) 美味しいものを食べる (16) 自然に親しむこと (17) 環境に配慮すること (18) その他()	32.2 47.5 14.1 19.6 2.0 65.8 66.2 15.6 10.4 6.0 43.2 39.7 3.5 39.6 45.5 53.7 6.4 1.7
Q33 沖縄が国内外の観光地に比べて優れていると思う点を選んでください。(いくつでも)	(1) 気候が良い (2) 自然の風景が素晴らしい (3) ショッピングが楽しめる (4) 地域の歴史・文化を感じられる (5) 町並みや風情が素晴らしい (6) 宿泊施設が素晴らしい (7) 食事が美味しい (8) 独特の世界観や価値観を感じる (9) 居心地が良い (10) 県民が親しみやすい (11) 賑わいがある (12) 時間がゆっくり流れている (13) スパ・エステが楽しめる (14) 懐かしさを感じる (15) 魅力的な動物や植物がみられる (16) 海外の観光地と違って日本語が使える (17) 海外の観光地に比べると安全である (18) 海外のビーチリゾートに比べて海がきれい (19) 物価が安いと感じる (20) その他()	62.9 67.8 14.2 29.9 22.4 9.4 26.4 41.8 33.4 15.5 4.5 47.0 5.1 9.0 20.1 30.5 30.6 21.3 10.0 1.9
Q34 景気が低迷していても沖縄に行きたいと思う一番の理由は何ですか。 自由にお答えください。	()	-

Q35 あなたの職業をお答えください。(1つだけ)	(1)会社役員 (2)会社員 (3)公務員 (4)自営業 (農林漁業、個人事業者、商店など) (5)自由業 (開業医、弁護士、政治家、作家、俳優など) (6)派遣社員 (7)パート・アルバイト (8)専業主婦・専業主夫 (9)学生 (10)無職	5.9 38.1 6.6 5.5 4.3 2.8 7.8 17.6 3.5 7.9
Q36 あなたの世帯構成をお答えください。(1つだけ)	(1)単身世帯 (2)夫婦2人世帯 (3)未婚の自分と親との2世代世帯 (4)既婚の自分と親との2世代世帯 (5)自分と子供との2世代世帯 (6)自分と子供と孫との3世代世帯 (7)自分と親と子供との3世代世帯 (8)その他 ()	15.6 28.5 14.3 2.8 29.2 1.2 5.2 3.3

■モニター属性

性別	1.男性 2.女性	50.3 49.7
年代	1.20代 2.30代 3.40代 4.50代 5.60代	19.7 19.7 20.4 20.0 20.3
地域ブロック	1.北海道 2.東北 3.北関東 4.南関東 5.北陸甲信越 6.東海(含三重) 7.近畿 8.中国・四国 9.九州(沖縄除く)	4.0 2.8 2.6 44.6 3.3 10.0 21.7 5.3 5.8