

觀 光 要 覽

平 成 16 年 版



平 成 17 年 10 月

沖 繩 県

表紙マーク：沖縄県観光シンボルマーク

制作意図

円は、平和で豊かな沖縄県を意味する。

中央の門構えは、人情豊かな県民の心と伝統文化を「守礼門」に、また、下の波形は沖縄文化の発祥ともいえる海を中心とした美しい自然を「波」に表現している。

色彩は、県花のデイゴの情熱的な朱色を使用し、県民のバイタリティを象徴している。

は し が き

平成16年の本県の入域観光客数は、過去最高の515万人余を記録しました。観光収入においては、相次ぐ台風の影響や離島への入域客数の減少による平均滞在日数の減少により、前年比マイナス3.3%となったものの、総じて沖縄観光が順調に推移し、また、平成17年4月に開催された第46回米州開発銀行年次総会が成功に終わったのは観光業界のみならず、積極的な取り組みの成果であると同時に、国をはじめ多くの方々の暖かいご理解ご支援の賜であり、心から感謝申し上げます。

近年、リピーターが増加し、また、旅行形態が多様化する傾向にあり、それに伴い観光客のニーズも多様化・高度化するなか、沖縄観光がさらに発展していくためには、質の高い沖縄観光の実現、国際観光の推進、オフシーズン対策の強化を図ることが課題となっております。

県においては、これらの課題に対処するため、「第2次沖縄県観光振興計画」(平成17年4月)を策定し、これをもとに観光関係者や市町村等と連携しつつ、リーディング産業にふさわしい沖縄観光の一層の発展に向けた諸施策の展開を図り、「多様なニーズに対応した通年・滞在型の質の高い観光・リゾート地の形成」の実現に取り組んでまいります。

具体的には、充実した観光情報の発信、観光産業に従事する人材の育成、観光施設のバリアフリー化等受入体制の整備、美しい自然や独特の文化・芸能など地域特性を生かした体験・滞在型観光の推進、ショッピング拠点や新たなエンターテインメントの創出、土産品のブランド化を目指す産業間の連携等を推進してまいります。

本冊子が、本県観光の現状を把握し、将来を展望する基礎資料として、観光関係者をはじめ多くの方々にご活用いただければ幸いに存じます。

最後に、本要覧を作成するにあたり、資料提供、調査等にご協力いただきました関係各位に厚く御礼申し上げます。

平成17年10月

沖縄県観光商工部長 宜名真 盛男

目 次

巻頭カラーページ

主な観光指標（平成16年実績）

- 図 - 1 年次別観光客数及び観光収入
- 図 - 2 月別入域観光客数の推移（平成12年～16年）
- 図 - 3 宿泊施設の月別稼働率と月別入域観光客数（平成16年）
- 図 - 4 県外受取の構成及び推移（平成14年度）
- 図 - 5 観光客一人あたりの県内消費額の構成及び過去の推移

沖縄県の概況

1 歴史	1
2 位置	4
3 気象	6
4 人口	7
5 島々	8

観光振興施策の概要

1 沖縄観光の現状と施策展開について	11
2 観光関係行政組織の沿革	16
3 観光行政推進体制	17
4 観光リゾート施策の方向性	18
5 平成17年度観光商工部観光交流部門組織図	19
6 観光交流部門組織・事務分掌	20
7 観光交流部門（観光企画課・観光振興課）の予算概要	21
8 平成17年度観光リゾート関係重点施策	22
9 平成17年度観光リゾート関係（観光企画課・観光振興課）主要事業	23
10 外郭団体の概況（（財）沖縄観光コンベンションビューロー プセナリゾート（株））	24
11 会議施設の管理状況（沖縄コンベンションセンター 万国津梁館）	27

観光統計（平成16年）

1 入域観光統計	
（1）調査の概要	31
（2）結果の概要	31
（3）年次別・月別入域観光客数	32
（4）入域観光客数の月別変動	33
（5）年次別・空海路別入域観光客数	34
（6）年次別入域者総数	35
（7）月別・空海路別入域観光客数	36
（8）月別・航路別入域観光客数	37
2 観光統計実態調査（空港アンケート調査・平成16年）	
（1）調査の概要	38
（2）結果の概要	40
観光客一人当たり県内消費額	40
現住所	40
男女別比率	40

年代別比率	40
旅行回数	41
滞在日数	41
旅行形態	41
旅行内容	42
同行者	43
⑩旅行先	43
(3) 県外受取の推移	44
(4) 年次別観光客一人当たり県内消費額の過去の推移	45
(5) 四半期別観光客マーケット	46
3 宿泊施設の利用状況(稼働率)調査	
(1) 調査の概要	53
(2) 調査結果の概要	53
(3) 地区別稼働率の推移	55
(4) 規模別稼働率の推移	56
4 修学旅行入込状況調査	
(1) 調査の概要	57
(2) 調査結果の概要	57
(3) 年次別・月別修学旅行入込状況	58
(4) 学校種別・年次別修学旅行入込状況	59
(5) 公立・私立別修学旅行入込状況	60
(6) 月別・学校種別入込状況	61
(7) 月別・地域別入込状況	62
(8) 都道府県別入込状況	63
(9) 宿泊地別入込状況	63
(10) 滞在日数別入込状況	63
5 観光の経済波及効果(平成16年度)	64
6 観光客満足度調査(概要・平成15年度)	66
7 観光産業実態調査(概要・平成15年度)	67
8 観光客移動利便性向上対策調査(概要・平成15年度)	68
9 主要離島における入込観光客数	69

観光資源

1 自然公園	
(1) 国立公園	71
(2) 国定公園	72
(3) 県立自然公園	72
(4) ラムサール条約	73
2 文化財	
(1) 国・県・市町村指定(選定)文化財	74
(2) 世界遺産	75

交通

1 陸上	
(1) 一般乗合・一般貸切旅客自動車運送事業者一覧表(バス)	77
(2) 一般乗用旅客自動車運送事業者数(タクシー)	78

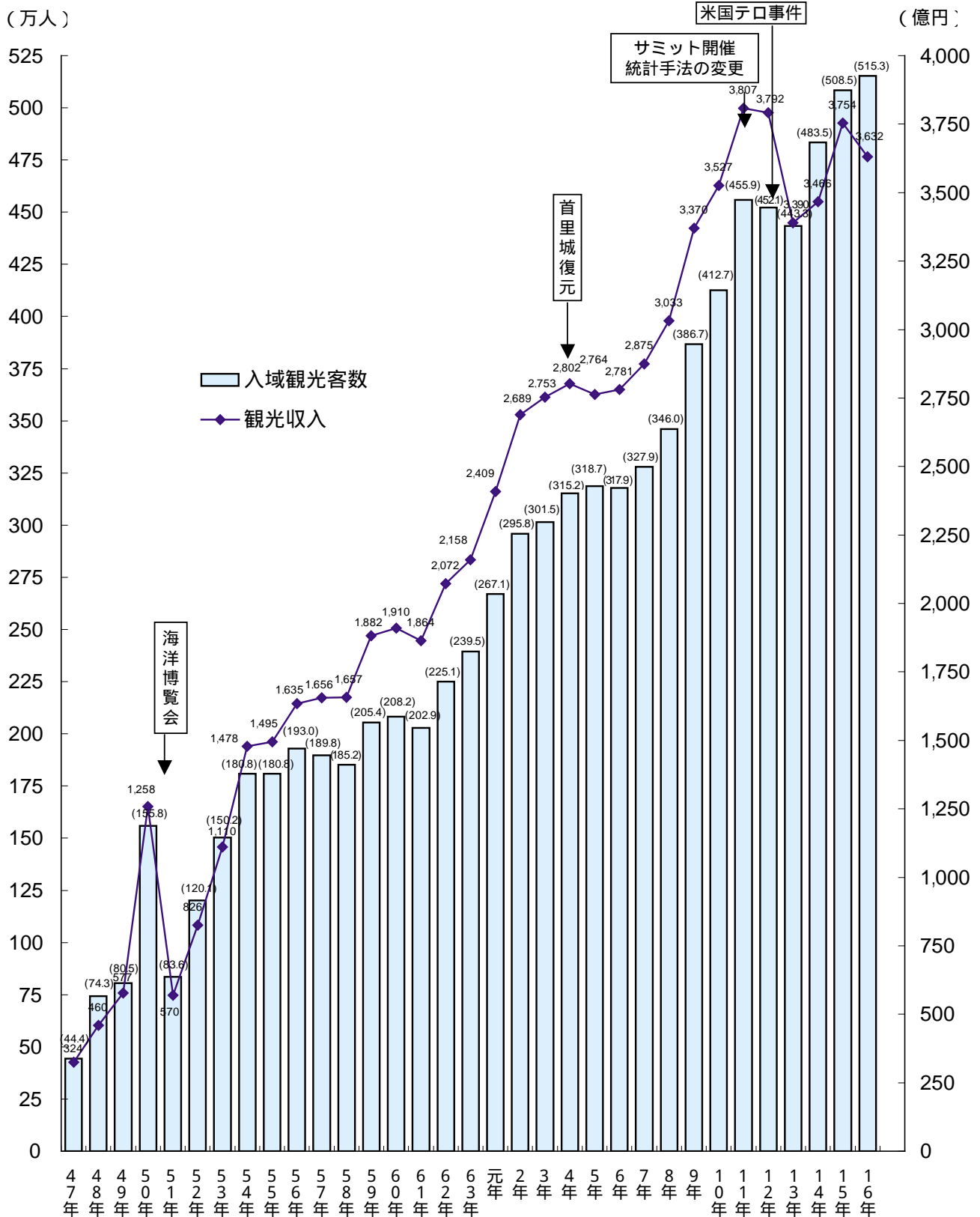
(3) 自家用自動車有償貸渡業事業者数 (レンタカー)	78
2 航空	
(1) 本土航路旅客輸送実績	79
(2) 月別県内航空路線別旅客輸送実績	80
(3) 年次別県内航空路線別旅客輸送実績	81
(4) 海外航路旅客輸送実績	82
3 船舶	
本土航路旅客輸送量	84
4 国際路線 (空海路)	
(1) 空路	85
(2) 海路	85
(3) クルーズ船	86
(4) 国籍別・空海路別入域外国人数	87
宿泊施設等の状況	
1 種別・地区別の宿泊施設数	89
2 地区別、規模別のホテル・旅館数	90
3 ゴルフ場の状況	91
4 主な施設の利用状況	92
旅行業者等	
1 県知事登録旅行業者	93
2 県知事登録旅行業者代理業	96
3 通訳案内業者	97
参考資料	
1 観光振興計画	99
2 観光振興基本計画	100
3 観光振興地域制度	101
4 沖縄型特定免税店制度について	105
5 沖縄県観光振興条例	106
6 沖縄県観光振興条例施行規則	111
7 沖縄振興計画 (抄)	115
8 主なイベントの開催実績 (平成 1 6 年)	118
9 観光リゾート関連刊行物一覧	119
10 観光関係行政機関等	
(1) 県機関	121
(2) 外郭団体 県外・海外関連事務所	121
(3) 市町村	121
(4) 都道府県観光担当部課	124
11 観光関係団体	
(1) 観光主要団体 (観光協会等)	126
(2) 商工会議所・商工会	127

主な観光指標（平成16年実績）

指標	単位	平成14年 （実績）	平成15年 （実績）	平成16年 （実績）	平成17年 （目標）	平成19年 目標 アクションプラン	平成23年 目標 基本計画	調査名 掲載ページ
入域観光客数 （うち外国人観光客数）	万人	483 (18)	508 (10)	515 (13)	540	580 (25)	650 (60)	入域観光統計
観光客一人当たり 県内消費額	千円	72	74	70	77	80	109	観光統計実態調査 （空港アンケート調査）
観光収入 （名目値）	億円	3,466	3,754	3,631	4,160	4,800	7,085	同上
平均滞在日数	日	3.77	3.93	3.72	-	4.10	4.18	同上
リピーター率	%	-	61.9	-	-	-	-	同上
国内・国際会議等開催件数 （うち国際会議等）	件/年度	486 (31)	687 (23)	649 (35)	-	730 (45)	650 (50)	-
スポーツコンベンション数	件/年度	146	174	192	-	220	240	-
宿泊施設客室数 （10月1日現在）	室	25,423	27,533	28,303	-	31,200	33,500	種別・地区別の 宿泊施設数
宿泊施設稼働率（人員） 同（客室）	%	60.4	64.4 75.0	61.5 72.5	-	-	-	宿泊施設の 利用状況調査
修学旅行入込み実数	校 人	1,451 285,857	1,795 335,859	2,228 393,196	-	-	-	修学旅行入込 状況調査
クルーズ船の寄港回数	回	72 <small>（定期船のみ）</small>	47 <small>（定期船のみ）</small>	71 <small>（定期船のみ）</small>	-	90	200	クルーズ船 寄港実績
リゾートウエディング 実施組数	組	-	2,500	3,500	-	7,500	10,000	

- 1 「平成17年（目標）」は、平成16年12月27日観光リゾート局発表資料より
- 2 「平成17年目標・アクションプラン」は、H16年度策定「第2次沖縄県観光振興計画」（H17～H19）の目標
- 3 「平成23年目標・基本計画」は、H14年度策定「沖縄県観光振興基本計画」等のH23年度目標

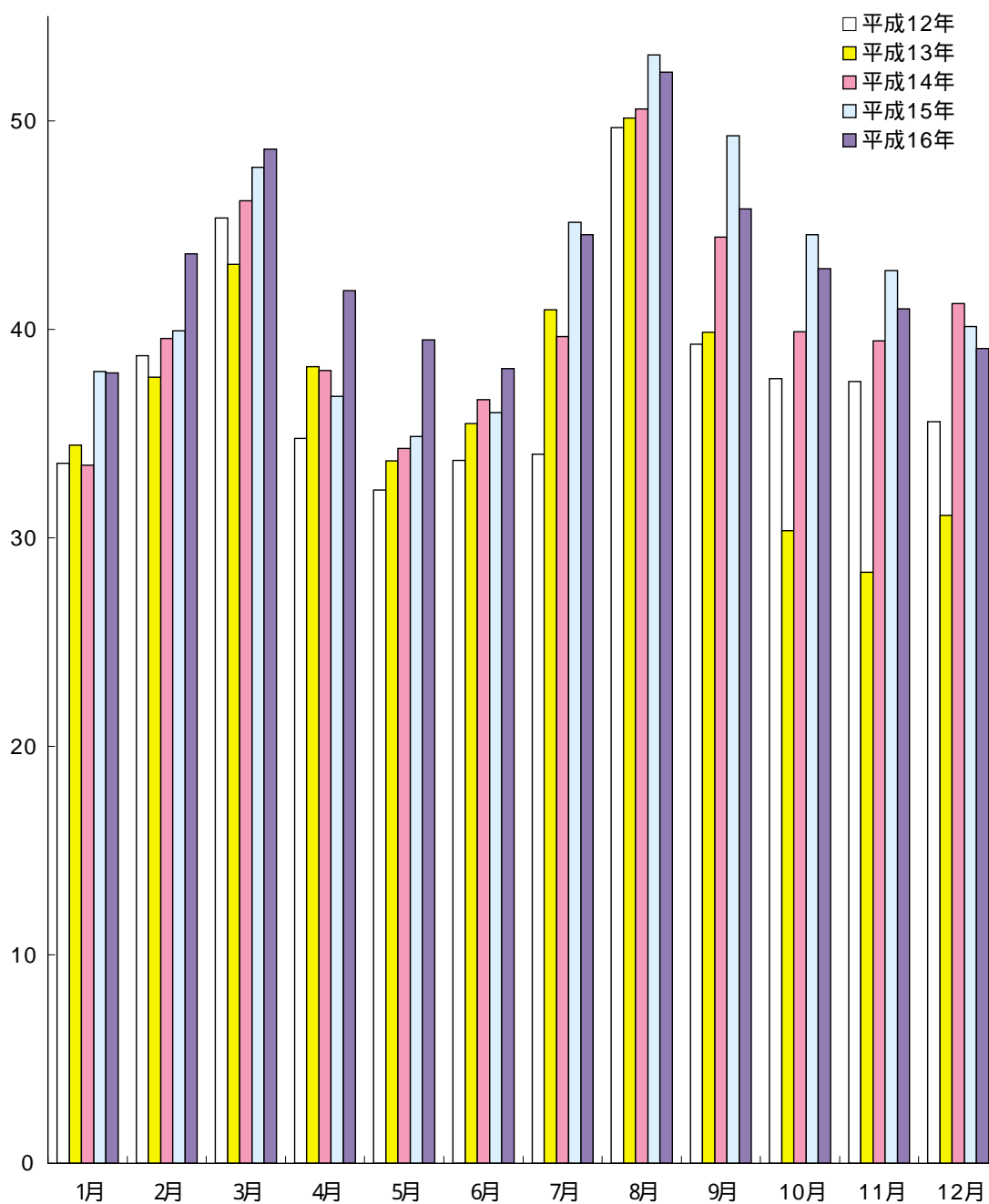
図 - 1 年次別観光客数及び観光収入



推計方法の改訂等で、昭和51年から平成13年までの観光収入を遡及修正した。

(万人)

図-2 月別入域観光客数の推移(平成12年～平成16年)



(単位:百人)

	1月	2月	3月	4月	5月	6月	7月	8月	9月	10月	11月	12月	計
平成12年	3,358	3,874	4,534	3,478	3,229	3,372	3,401	4,968	3,929	3,763	3,749	3,557	45,212
平成13年	3,445	3,770	4,312	3,820	3,370	3,549	4,093	5,013	3,987	3,034	2,834	3,107	44,334
平成14年	3,349	3,956	4,618	3,802	3,430	3,663	3,966	5,058	4,443	3,989	3,946	4,125	48,345
平成15年	3,798	3,994	4,778	3,680	3,487	3,602	4,513	5,316	4,930	4,455	4,281	4,013	50,847
平成16年	3,792	4,363	4,865	4,185	3,950	3,812	4,454	5,234	4,578	4,292	4,099	3,908	51,532

図 - 3 宿泊施設の月別稼働率と月別入域観光客数（平成16年）

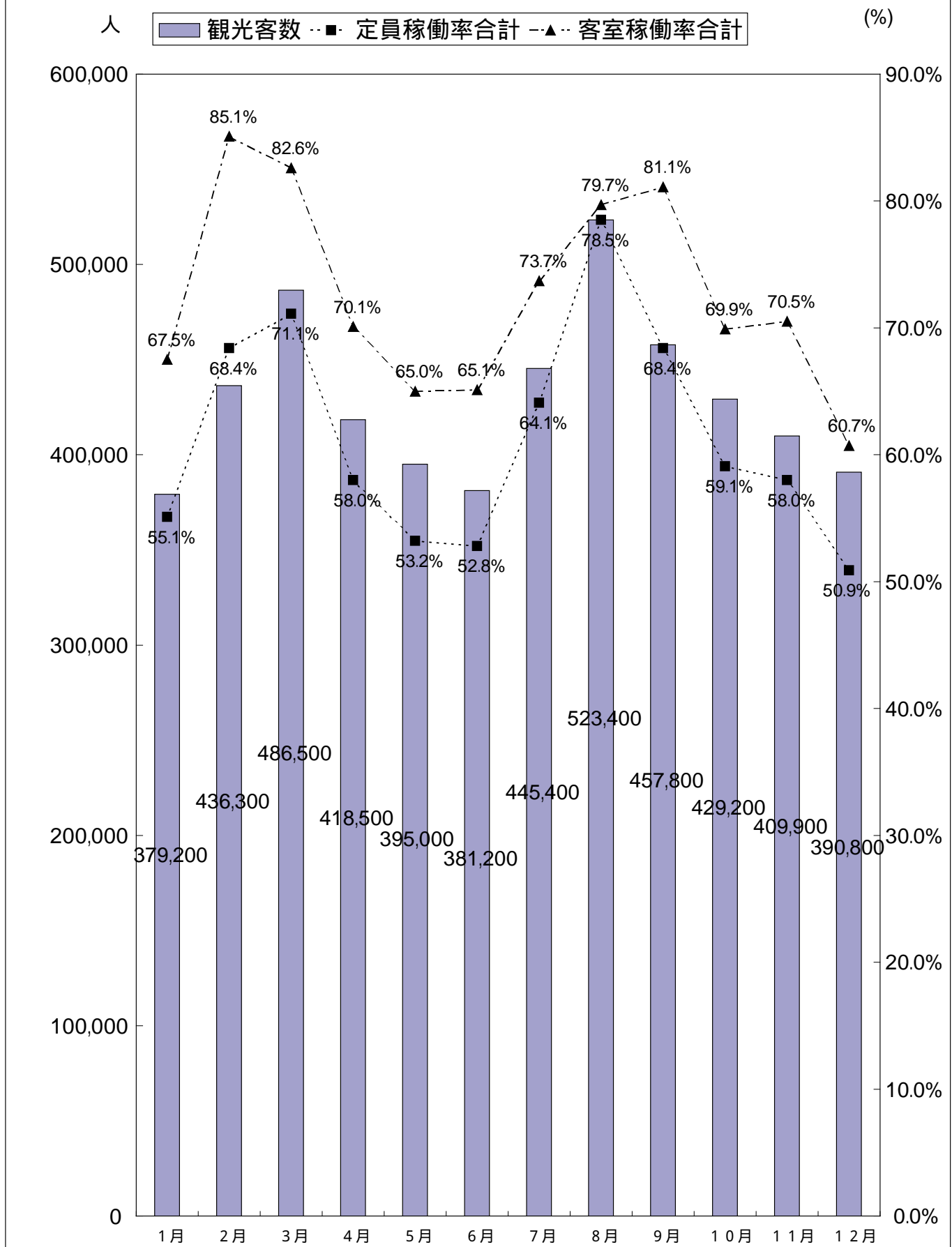
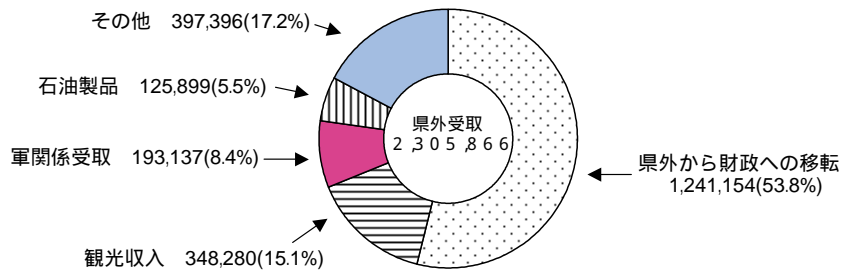


図 - 4 県外受取の構成及び推移(平成14年度)

(単位:百万円)



(2) 県外受取の推移

(単位:百万円、%)

年度	県外受取		観光収入		砂糖類及びバイン		石油製品		軍関係受取		県外から財政への移転		その他	
	金額	比率	金額	比率	金額	比率	金額	比率	金額	比率	金額	比率	金額	比率
	実数													
昭和50年度	881,854	100.0	127,650	14.5	27,140	3.1	162,311	18.4	101,966	11.6	354,939	40.2	107,848	12.2
昭和51年度	858,673	100.0	58,923	6.9	27,194	3.2	155,747	18.1	107,020	12.5	396,164	46.1	113,625	13.2
昭和52年度	1,001,897	100.0	93,989	9.4	22,863	2.3	170,931	17.1	101,390	10.1	484,605	48.4	128,119	12.8
昭和53年度	1,130,566	100.0	119,709	10.6	22,883	2.0	133,022	11.8	100,520	8.9	577,707	51.1	176,725	15.6
昭和54年度	1,272,922	100.0	150,728	11.8	26,281	2.1	153,958	12.1	104,481	8.2	632,480	49.7	204,994	16.1
昭和55年度	1,383,163	100.0	149,725	10.8	23,564	1.7	224,010	16.2	112,387	8.1	666,935	48.2	206,542	14.9
昭和56年度	1,472,006	100.0	163,370	11.1	25,859	1.8	214,666	14.6	134,151	9.1	716,387	48.7	217,573	14.8
昭和57年度	1,428,842	100.0	164,480	11.5	22,469	1.6	146,378	10.2	137,442	9.6	741,276	51.9	216,797	15.2
昭和58年度	1,419,587	100.0	167,948	11.8	27,178	1.9	114,631	8.1	139,719	9.8	753,330	53.1	216,781	15.3
昭和59年度	1,499,085	100.0	192,907	12.9	23,617	1.6	112,618	7.5	151,398	10.1	751,007	50.1	267,538	17.8
昭和60年度	1,563,279	100.0	186,189	11.9	23,434	1.5	121,030	7.7	147,345	9.4	786,503	50.3	298,778	19.1
昭和61年度	1,511,199	100.0	192,866	12.8	21,106	1.4	72,204	4.8	137,808	9.1	799,857	52.9	287,358	19.0
昭和62年度	1,536,275	100.0	212,474	13.8	19,968	1.3	49,555	3.2	131,640	8.6	828,480	53.9	294,158	19.1
昭和63年度	1,561,098	100.0	217,311	13.9	21,767	1.4	37,539	2.4	134,713	8.6	848,845	54.4	300,923	19.3
平成元年度	1,683,014	100.0	247,803	14.7	22,551	1.3	65,580	3.9	143,373	8.5	900,238	53.5	303,469	18.0
平成2年度	1,790,075	100.0	266,792	14.9	17,993	1.0	108,900	6.1	146,694	8.2	1,010,006	56.4	239,690	13.4
平成3年度	1,900,689	100.0	283,576	14.9	14,323	0.8	107,699	5.7	152,651	8.0	1,063,984	56.0	278,456	14.7
平成4年度	2,047,311	100.0	280,257	13.7	15,347	0.7	106,204	5.2	161,406	7.9	1,178,322	57.6	305,775	14.9
平成5年度	2,123,150	100.0	277,152	13.1	13,472	0.6	98,275	4.6	162,926	7.7	1,261,560	59.4	309,765	14.6
平成6年度	2,119,460	100.0	277,556	13.1	10,530	0.5	98,081	4.6	162,800	7.7	1,254,351	59.2	316,142	14.9
平成7年度	2,182,344	100.0	295,930	13.6	-	-	110,636	5.1	167,000	7.7	1,272,164	58.3	336,614	15.4
平成8年度	2,257,331	100.0	307,683	13.6	-	-	114,805	5.1	176,203	7.8	1,280,485	56.7	378,155	16.8
平成9年度	2,289,369	100.0	343,353	15.0	-	-	125,275	5.5	182,697	8.0	1,282,758	56.0	355,286	15.5
平成10年度	2,393,203	100.0	360,363	15.1	-	-	119,763	5.0	186,545	7.8	1,366,568	57.1	359,964	15.0
平成11年度	2,454,705	100.0	386,417	15.7	-	-	129,899	5.3	183,076	7.5	1,412,310	57.5	343,003	14.0
平成12年度	2,430,865	100.0	377,157	15.5	-	-	134,199	5.5	184,392	7.6	1,355,072	55.7	380,045	15.6
平成13年度	2,389,410	100.0	342,019	14.3	-	-	132,877	5.6	190,086	8.0	1,330,864	55.7	393,564	16.5
平成14年度	2,305,866	100.0	348,280	15.1	-	-	125,899	5.5	193,137	8.4	1,241,154	53.8	397,396	17.2

年度	前年比													
	県外受取	観光収入	砂糖類及びバイン	石油製品	軍関係受取	県外から財政への移転	その他	県外受取	観光収入	砂糖類及びバイン	石油製品	軍関係受取	県外から財政への移転	その他
昭和50年度	-	-	-	-	-	-	-	-	-	-	-	-	-	-
昭和51年度	97.4	46.2	100.2	96.0	105.0	111.6	105.4							
昭和52年度	116.7	159.5	84.1	109.7	94.7	122.3	112.8							
昭和53年度	112.8	127.4	100.1	77.8	99.1	119.2	137.9							
昭和54年度	112.6	125.9	114.8	115.7	103.9	109.5	116.0							
昭和55年度	108.7	99.3	89.7	145.5	107.6	105.4	100.8							
昭和56年度	106.4	109.1	109.7	95.8	119.4	107.4	105.3							
昭和57年度	97.1	100.7	86.9	68.2	102.5	103.5	99.6							
昭和58年度	99.4	102.1	121.0	78.3	101.7	101.6	100.0							
昭和59年度	105.6	114.9	86.9	98.2	108.4	99.7	123.4							
昭和60年度	104.3	96.5	99.2	107.5	97.3	104.7	111.7							
昭和61年度	96.7	103.6	90.1	59.7	93.5	101.7	96.2							
昭和62年度	101.7	110.2	94.6	68.6	95.5	103.6	102.4							
昭和63年度	101.6	102.3	109.0	75.8	102.3	102.5	102.3							
平成元年度	107.8	114.0	103.6	174.7	106.4	106.1	100.8							
平成2年度	106.4	107.7	79.8	166.1	102.3	112.2	79.0							
平成3年度	106.2	106.3	79.6	98.9	104.1	105.3	116.2							
平成4年度	107.7	98.8	107.1	98.6	105.7	110.7	109.8							
平成5年度	103.7	98.9	87.8	92.5	100.9	107.1	101.3							
平成6年度	99.8	100.1	78.2	99.8	99.9	99.4	102.1							
平成7年度	103.0	106.6	-	112.8	102.6	101.4	106.5							
平成8年度	103.4	104.0	-	103.8	105.5	100.7	112.3							
平成9年度	101.4	111.6	-	109.1	103.7	100.2	94.0							
平成10年度	104.5	105.0	-	95.6	102.1	106.5	101.3							
平成11年度	102.6	107.2	-	108.5	98.1	103.3	95.3							
平成12年度	99.0	97.6	-	103.3	100.7	95.9	110.8							
平成13年度	98.3	90.7	-	99.0	103.1	98.2	103.6							
平成14年度	96.5	101.8	-	94.7	101.6	93.3	101.0							

(注) 1 実数はいずれも会計年度である。

2 資料は平成14年度 県民経済計算(県民所得統計)平成17年2月 県企画開発部統計課

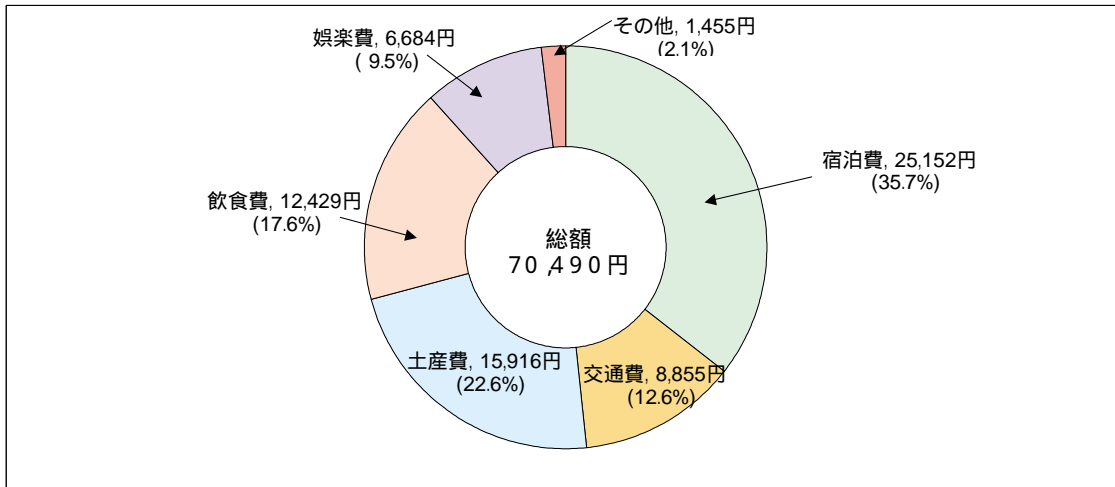
3 「砂糖類及びバイン缶詰」は、平成6年度版までの資料による。平成7年度以降は「その他」に含まれる。

4 「県外から財政への移転」は、「県外から財政への経常移転」、「国庫からの資本取引」の合計である。

5 推計方法の改訂等で、昭和51年から平成13年までの数値を適及修正した。

図 - 5 観光客一人当たり県内消費額の構成及び過去の推移

(1) 観光客一人当たり県内消費額の構成 (平成16年)



(2) 年次別観光客一人当たり県内消費額の過去の推移

(単位: 円、%)

年	項目	総額		宿泊費		交通費		土産費		飲食費		娯楽費		その他	
		金額	構成比	金額	構成比	金額	構成比	金額	構成比	金額	構成比	金額	構成比	金額	構成比
昭和47年		73,132	100.0	11,608	15.9	8,330	11.4	32,925	45.0	4,320	5.9	10,576	14.5	5,373	7.3
48年		61,919	100.0	11,047	17.8	8,317	13.4	21,382	34.5	4,449	7.2	8,266	13.3	8,458	13.7
49年		71,656	100.0	19,990	27.9	16,276	22.7	18,396	25.7	4,302	6.0	9,897	13.8	2,795	3.9
50年		80,727	100.0	21,119	26.2	11,697	14.5	21,289	26.4	10,803	13.4	8,017	9.9	7,802	9.7
51年		68,149	100.0	18,300	26.9	11,949	17.5	18,100	26.6	10,900	16.0	5,315	7.8	3,585	5.3
52年		72,889	100.0	19,800	27.2	14,089	19.3	17,700	24.3	12,900	17.7	5,060	6.9	3,340	4.6
53年		73,912	100.0	22,800	30.8	12,603	17.1	17,300	23.4	12,900	17.5	5,290	7.2	3,019	4.1
54年		81,745	100.0	23,300	28.5	14,268	17.5	20,900	25.6	13,500	16.5	6,273	7.7	3,504	4.3
55年		82,698	100.0	23,900	28.9	14,030	17.0	21,400	25.9	13,800	16.7	6,150	7.4	3,418	4.1
56年		84,697	100.0	24,700	29.2	14,327	16.9	21,200	25.0	14,700	17.4	6,386	7.5	3,384	4.0
57年		87,241	100.0	25,600	29.3	15,694	18.0	20,800	23.8	15,200	17.4	6,498	7.4	3,449	4.0
58年		89,458	100.0	26,600	29.7	16,230	18.1	20,800	23.3	15,700	17.6	6,665	7.5	3,463	3.9
59年		91,664	100.0	27,700	30.2	16,705	18.2	21,200	23.1	16,000	17.5	6,827	7.4	3,232	3.5
60年		91,747	100.0	27,800	30.3	16,824	18.3	21,000	22.9	15,900	17.3	6,928	7.6	3,295	3.6
61年		91,854	100.0	27,900	30.4	16,883	18.4	21,000	22.9	15,900	17.3	6,911	7.5	3,260	3.5
62年		92,061	100.0	27,900	30.3	16,943	18.4	21,000	22.8	16,100	17.5	6,893	7.5	3,225	3.5
63年		90,108	100.0	27,900	31.0	15,100	16.8	21,000	23.3	16,100	17.9	6,818	7.6	3,190	3.5
平成元年		90,188	100.0	27,900	30.9	14,624	16.2	21,100	23.4	16,300	18.1	7,017	7.8	3,247	3.6
2年		90,897	100.0	28,400	31.2	14,684	16.2	21,000	23.1	16,500	18.2	7,102	7.8	3,211	3.5
平成元年		90,188	100.0	27,900	30.9	14,624	16.2	21,100	23.4	16,300	18.1	7,017	7.8	3,247	3.6
2年		90,897	100.0	28,400	31.2	14,684	16.2	21,000	23.1	16,500	18.2	7,102	7.8	3,211	3.5
3年		91,323	100.0	28,600	31.3	14,565	15.9	20,900	22.9	16,800	18.4	7,237	7.9	3,221	3.5
4年		88,897	100.0	28,200	31.7	14,446	16.3	19,100	21.5	16,600	18.7	7,367	8.3	3,184	3.6
5年		86,721	100.0	26,800	30.9	14,743	17.0	18,600	21.4	15,700	18.1	7,597	8.8	3,281	3.8
6年		87,491	100.0	27,300	31.2	12,306	14.1	19,200	21.9	17,500	20.0	7,767	8.9	3,418	3.9
7年		87,683	100.0	27,000	30.8	12,841	14.6	19,100	21.8	17,700	20.2	7,881	9.0	3,161	3.6
8年		87,658	100.0	27,100	30.9	12,781	14.6	18,900	21.6	17,900	20.4	7,939	9.1	3,038	3.5
9年		87,130	100.0	26,800	30.8	12,900	14.8	18,800	21.6	17,800	20.4	7,744	8.9	3,086	3.5
10年		85,461	100.0	25,700	30.1	12,187	14.3	18,500	21.6	17,700	20.7	8,242	9.6	3,132	3.7
11年		83,519	100.0	26,800	32.1	11,355	13.6	17,900	21.4	17,400	20.8	8,043	9.6	2,021	2.4
12年		83,863	100.0	29,536	35.2	11,573	13.8	17,906	21.4	14,742	17.6	8,076	9.6	2,030	2.4
13年		76,463	100.0	26,491	34.6	7,841	10.3	21,000	27.5	13,527	17.7	5,103	6.7	2,501	3.3
14年		71,704	100.0	24,595	34.3	7,760	10.8	17,622	24.6	13,834	19.3	5,664	7.9	2,228	3.1
15年		73,831	100.0	27,847	37.7	6,746	9.1	16,838	22.8	13,977	18.9	5,769	7.8	2,654	3.6
16年		70,490	100.0	25,152	35.7	8,855	12.6	15,916	22.6	12,429	17.6	6,684	9.5	1,455	2.1

推計方法の改訂等で、昭和51年から平成13年までの数値を遡及修正した

I 沖縄県の概況

1 歴 史

[歴史のあけぼの]

沖縄における人間活動の歴史は、古い起源を持ち旧石器時代から始まる。現段階での人骨の研究に依ると、約3万2千年前までさかのぼると言われている。

その後、縄文文化の影響を受け、地域性の強い南島独特の貝塚時代が紀元前5,000年頃から12世紀頃まで続いたとみられている。やがて、長い貝塚時代は終わり、鉄器の使用と農耕社会が形成されるグスク時代を迎える。

グスク時代になると、^{アジ}按司とよばれる地方領主がグスクを築いて、互いに抗争を展開し始めた。

[琉球王国の誕生]

13世紀、按司どうしの抗争の中から次第に按司の中の按司ともいべき「大世の主」が成長してきた。

そして14世紀になると、今帰仁城を居城とする北山、最初は浦添城ついで首里城を居城とした中山、大里城を居城とした南山の三大政治勢力にまとまった。

琉球史ではこの時代を三山時代と呼んでいる。1372年、中山の王^{きつと}察度は、中国の明朝の求めに応じて初めて入貢し、中国との間に正式な国交関係(冊封関係)を築いた。これに対し、南山や北山もあいついで明に入貢し、明の皇帝は彼ら三山の王にそれぞれ北山王、中山王、南山王の王号をおくっている。

15世紀初頭、中山を攻略して、新しい覇者となった尚巴志は、北山と南山をあいついで制圧し統一王朝（第一尚氏王朝）をうちたてた。しかし、この第一尚氏王朝も地方の諸按司の勢力を完全に中央集権的に支配することができず、また王位継承をめぐる内紛などもあり、1469年、家臣の内間金丸によって滅ばされ、7代64年間でその幕を閉じた。

金丸は即位して尚円王を名乗り、第二尚氏王朝の始祖となった。第二尚氏王朝の3、4代目の尚真王・尚清王のころになると、中央集権体制が確立され、王権は強大化し北は奄美大島から南は与那国島にいたる各島々が琉球王国の統治下に入った。

第二尚氏王朝は王部首里を拠点に1879(明治12)年の尚泰王まで19代409年間つづいた。

[交易と文化]

第一尚氏王朝の頃から、琉球の対外交易は急速に発展し、西の中国、北の朝鮮、日本、南の東南アジア諸国を結ぶ広大な交易ルートをつくりあげ、琉球独特の大交易時代を築いた。

交易の発展は、国家財政を支えたばかりではなく、文物の交流による文化の発展を促した。特に、王部首里を中心とする石造建築物をはじめ、漆器や染織などの美術工芸、三線楽器の導入による音楽や芸能、そして泡盛や琉球料理などにめざましい発展がみられ、琉球文化の第一次隆盛期を迎えた。しかし、中国の対外政策の変更やヨーロッパ人の東アジア進出等によって、琉球の大交易時代に終わりを告げることになる。

[島津氏の侵攻]

17世紀の初頭、日本では、天下統一の大事業が徳川家康の手によって完成され、強大な封建国家(幕藩体制国家)が確立し、その動きは次第に琉球王国にも影響を及ぼしてきた。純然たる独立した王国として栄華を誇ってきた琉球王国も、1609年家康の許しを受けた薩摩の島津氏の侵攻により、その支配下に置かれるようになった。

[日本の中の異国・琉球]

薩摩は、琉球王国の独立性を形式上は温存し、中国との冊封関係は維持させた。そして、中国と琉球の交易から上がる利益を収奪したのである。

一方、琉球の内政に関しては、在番奉行を置き監視し、与論以北の奄美諸島を分割して直轄の藩領とした。そして、琉球には毎年過酷な年貢を義務づけたのである。

このように、琉球は薩摩の支配下にありながら、日本の中の「異国」として位置づけられることになる。

[沖縄の文化の発展]

こうした状況下で、琉球王国の為政者も新しい対応を迫られた。薩摩支配の現実を認識し、その範囲内で王国を豊かにするという課題が横たわることになり、その面で国内改革の敏腕をふるった向象賢や察温らの優れた政治家が出た。

また、日本や中国文化との交流によって、史書の編集が進展するとともに文学や芸能・工芸が発展し、貝摺奉行所のもと美術工芸品の製作や玉城朝薫による組踊の創作に見られるように、琉球文化の第二次の隆盛期を迎えた。

[琉球処分と沖縄県の設置]

明治維新により日本に近代国家が誕生すると、琉球王国の処置が問題になった。明治政府は、琉球及び中国の反対をしりぞけ琉球王国を廃して琉球藩を設置し、1879（明治12）年軍隊や警察力を動員して首里の明け渡しを命じ、琉球藩を解体して沖縄県の設置を強行した。これを明治政府による琉球処分という。

この結果、沖縄は近代日本の一県に組み込まれたが、日本政府の政策で古い制度が長期にわたって温存され、諸制度の近代化や改革は大幅に遅れた。

[沖縄戦と戦後]

1945年の沖縄戦は県民全体を巻き込んだ3ヶ月にも及ぶ地上戦であった。この戦いで人口約59万人（昭和19年）のうち、実に12万2千人余の県民が尊い命を失った。また、多くの貴重な文化財が破壊され、自然も大きく破壊された。

戦後、沖縄は日本から分断され米軍政府による直接占領下に置かれ、広大な軍事基地が建設されていた。しかし軍事優先主義のアメリカ統治下で住民自治や民主化運動、祖国復帰運動などが起こり、年々急速な勢いで展開されるようになった。

特に、1960年代の後半からは文字どおり県民総ぐるみの運動にまで発展し、1972年5月15日にアメリカは沖縄の施政権を日本に返還して、新生沖縄県が発足した。

[新生沖縄県]

復帰後の沖縄県は、基地依存経済からの脱却を図りつつ発展を遂げてきたが、基本的目標である経済社会の自立的発展を目指すためにはなお多くの課題が残っている。今、本県は、沖縄の特性を積極的に活かしつつ、平和で安らぎと活力ある沖縄県の実現に鋭意取り組んでいるところである。

歴史略年表

元号	西暦	事項
推古13	605	「流求」がはじめて中国史にあらわれる。
文中元	1372	はじめて中国に進貢。
応永25	1418	朝鮮に便を派遣にれまでに、ジャワ、マラッカ、シャム等と往来していた。
永享 6	1429	三山統一(群雄割拠時代終る)。
大永 6	1526	諸間切(マギリ・郷村)の按司を首里に転居させ、中央集権を完成する。
慶長10	1605	中国から甘藷を移植する。
慶長14	1609	薩摩軍琉球を攻略。
慶長16	1611	検地により奄美諸島を島津の領土とされる。
正保 3	1646	砂糖とウコンを薩摩へ初めて輸出する。
慶安 3	1650	中山世鑑編さんされる(琉球最初の正史)。
享保 4	1719	玉城朝薫が組踊を創作し、上演される(琉球古典劇の創始)。
嘉永 6	1853	ペリー提督来航。
明治 5	1872	「琉球藩」となる。
明治12	1879	「沖縄県」となる。
昭和20	1945	米軍上陸(4月1日)。 沖縄戦終結(6月23日)。
昭和27	1952	琉球政府創立(4月旧)。
昭和44	1969	沖縄72年返還決まる。
昭和45	1970	戦後初めての国政参加選挙実施。
昭和47	1972	USCAR(米国民政府)解散(5月12日)。 琉球政府閉庁(5月13日)。 沖縄の本土復帰が実現、沖縄県復活(5月15日)。 通貨交換(ドル 円)。
昭和48	1973	復帰記念沖縄特別国民体育大会(若夏国体)開催される(5月3 6日)。
昭和50	1975	沖縄国際海洋博覧会開催される(昭和50年7月20日 51年1月18日)。
昭和53	1978	交通方法変更(右 左)。
昭和62	1987	第42回国民体育大会(海邦国体) 夏季大会(9月20日 23日)。 " " 秋季大会(10月25日 30日)。 第23回全国身体障害者スポーツ大会(かりゆし大会〔11月14日 15日〕)開催される。
平成 2	1990	世界のウチナンチュ大会開催される(8月23日 26日)。
平成 4	1992	本土復帰20周年で各種の記念事業展開される。 復元された首里城正殿等一般公開される(日月3日)。
平成 5	1993	第44回全国植樹祭開催される(4月25日)。
平成 7	1995	「平和の礎」除幕式典(6月23日)。
平成12	2000	九州・沖縄サミット首脳会合が万国津梁館(名護市)で開催される(7月21日 23日)。 「琉球王国のグスク及び関連遺産群」(9カ所)が世界遺産に登録される(12月2日)。
平成14	2002	本土復帰30周年で各種の記念行事開催される。
平成15	2003	沖縄都市モノレール「ゆいレール」開業(8月10日)。

2 位 置

東西南北端点

方 位	位 置	北 緯	東 経	県庁からの距離(km)
北 端	硫黄島北端	27° 53 08	128° 13 20	約193
南 端	波照間島南端	24° 02 44	123° 47 18	約460
東 端	北大東島真黒岬	25° 57 05	131° 19 56	約366
西 端	与那国島西崎	24° 26 58	122° 56 01	約516

注：世界測地系に基づく。

資料：国土地理院「日本の市区町村位置情報要覧」

県企画調整室「沖縄県勢のあらまし(平成17年1月)」

那覇 - 各地の距離

地 名	北 緯	東 経	距離(km)	地 名	北 緯	東 経	距離(km)
名 護	26° 35	127° 59	52	宮 古 島	24° 48	125° 17	290
辺 戸 岬	26° 52	128° 16	94	石 垣 島	24° 20	124° 09	410
渡 嘉 敷 島	26° 11	127° 22	31	硫 黄 島 島	27° 53	128° 13	193
久 米 島	26° 21	126° 45	94	魚 釣 島	25° 44	123° 17	425
伊 江 島	26° 43	127° 49	57	赤 尾 嶼	25° 55	123° 34	314
粟 国 島	26° 35	127° 14	61	与 論 島	27° 03	128° 25	118
伊 平 屋 島	27° 02	127° 58	96				
南 大 東 島	25° 50	131° 14	360				
北 大 東 島	24° 28	131° 11	400				

注：県庁から役所及び標高点等までの円弧距離

資料：県企画調整室

位置は昭和54年時点の5万分の1図面より算定。

「沖縄県勢のあらまし(平成17年1月)」

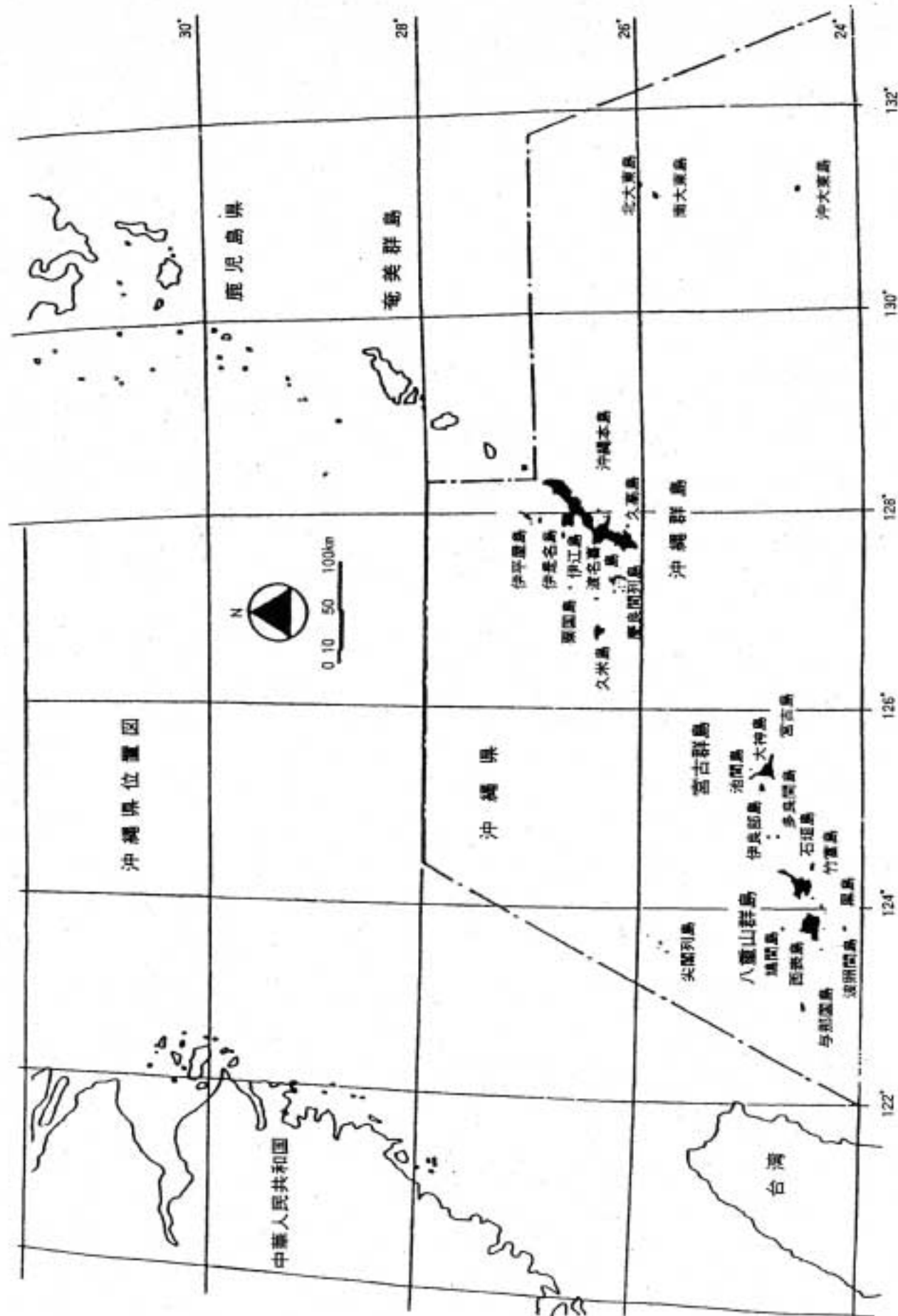
那覇 - 各都市の距離

地 名	北 緯	東 経	距離(km)	地 名	北 緯	東 経	距離(km)
那 覇	26° 13	127° 41	-	香 港	22° 19	114° 10	約 1,438
札 幌	43° 04	141° 21	約2,244	上 海	31° 24	121° 28	約 835
仙 台	38° 16	140° 52	約1,821	北 京	39° 56	116° 17	約 1,853
東 京	35° 41	139° 41	約1,552	ソウル(仁川)	37° 34	126° 58	約 1,260
大 阪	34° 41	135° 31	約1,202	マ ニ ラ	14° 31	121° 00	約 1,470
名 古 屋	35° 10	136° 54	約1,328	ハ ノ イ	21° 01	105° 48	約 2,303
福 岡	33° 36	130° 25	約 860	シンガポール	1° 22	103° 59	約 3,742
鹿 児 島	31° 34	130° 33	約 655	グ ア ム	13° 33	144° 50	約 2,274
台 北	25° 02	121° 31	約 633	ホ ノ ル ル	21° 21	157° 56 西	約 7,497
				ウラジオストック	43° 07	131° 56	約 1,914
				リオ・デジャネイロ	22° 55 南	43° 10 西	約19,032

注：都道府県所在地については庁舎の位置、その他は気候観測地点。 資料：県企画調整室

都道府県所在地までの距離は理科年表による。

「沖縄県勢のあらまし(平成17年1月)」



3 気 象

本県の気候の大きな特色は、年較差の小さいことである。年間を通じてほぼ10 30 の間であり、冬でも20 前後の暖かさで年平均23.4 (那覇)となっている。冬季の異常乾燥の時期を除けば湿度は一般に高く、年平均湿度は69%(那覇)となっている。年中風が強く、夏季は気温の割に涼しく感じる。降水量は、那覇で年間1457.5mmとなっている。このような気候は列島沿いにその内側を流れる黒潮の強い影響を受けているため、亜熱帯海洋性気候の特徴を顕著にあらわしている。

那覇の年間気象状況

年 月	気 温			平均湿度 (%)	降 水 量 (mm)	日照時間 (h)	梅雨入り	梅雨明け
	平 均	最 高 値	最 低 値					
昭和50年	22.2	31.9	8.9	77	3,042	1,878	5/3	7/6
51年	22.0	32.4	10.3	78	1,597	1,997	5/26	7/9
52年	22.6	33.0	7.1	75	1,467	2,123	5/9	6/28
53年	22.1	31.9	7.0	78	2,657	1,888	5/10	6/15
54年	22.3	30.0	9.5	77	2,360	1,586	5/10	6/19
55年	22.5	34.0	10.0	76	1,755	2,119	4/20	6/10
56年	22.2	33.4	8.8	75	1,524	2,241.3	5/6	6/17
57年	22.6	33.0	9.7	76	1,977	2,196.3	5/7	7/6
58年	22.7	33.3	10.4	77	2,294.0	2,133.2	5/9	6/20
59年	22.3	32.7	8.7	78	1,688.0	2,039.2	5/14	6/18
60年	22.5	32.5	9.4	77	2,005.5	2,071.4	5/15	6/21
61年	22.2	33.2	8.6	73	1,579.0	1,806.1	5/7	6/21
62年	23.1	33.6	7.1	76	2,109.0	1,819.1	5/13	6/26
63年	23.0	34.7	9.1	73	2,302.0	1,689.4	5/10	6/28
平成元年	22.7	33.9	10.0	74	1,685.0	1,758.9	5/9	6/24
2年	23.0	33.7	11.0	74	2,028.5	1,756.7	5/9	6/19
3年	23.4	34.9	10.0	74	1,611.5	1,884.1	5/6	6/26
4年	22.9	33.1	10.6	75	2,402.5	1,651.4	5/8	6/25
5年	23.1	33.1	9.0	74	1,330.5	1,850.8	5/6	6/25
6年	23.0	33.7	10.3	74	1,570.0	1,822.1	5/3	6/23
7年	22.6	33.3	9.1	74	1,763.0	1,653.0	5/4	7/1
8年	22.8	33.9	8.5	74	1,886.5	1,839.9	4/29	6/10
9年	23.0	32.8	9.3	73	2,018.0	1,875.4	5/1	6/20
10年	24.4	34.7	10.9	76	2,322.0	1,637.0	4/25	6/18
11年	23.5	33.3	10.1	74	2,247.5	1,638.7	5/10	6/23
12年	23.0	33.5	10.3	75	2,613.0	1,604.5	5/19	6/20
13年	23.4	34.4	10.1	72	2,644.0	1,601.9	5/10	6/21
14年	23.2	33.3	10.0	71	2,027.0	1,704.0	5/11	6/21
15年	23.4	35.5	9.5	69	1,457.5	1,843.9	5/15	6/20
16年	23.4	33.9	9.9	69	1,926.0	1,800.3	5/5	6/23
平成16年1月	16.8	24.4	9.9	63	140.0	87.7	/	/
2月	17.1	25.0	11.8	63	100.0	150.4		
3月	19.2	25.5	10.2	69	106.0	112.4		
4月	21.9	28.2	13.4	69	64.0	134.4		
5月	25.5	31.6	18.3	77	105.0	146.5		
6月	26.7	32.1	21.7	77	393.5	167.1		
7月	28.8	33.9	23.8	73	192.5	224.3		
8月	29.0	33.4	24.6	74	160.0	172.1		
9月	27.6	32.8	23.4	75	375.0	155.5		
10月	24.9	29.8	20.7	66	151.5	161.7		
11月	22.6	28.9	16.6	64	68.5	175.3		
12月	20.2	27.0	12.8	63	70.0	112.9		

注) 最高(低)値とは、その月の最も高(低)い数値をいう

資料：沖縄気象台HP

4 人 口

平成16年10月1日現在の本県の人口は、1,357,216人で、前年より約1万人、0.7%増加した。地域別にみると、北部126,506人、中部576,995人、南部237,553人、宮古55,360人、八重山50,326人、那覇310,476人となっている。

人口及び世帯数の推移

(単位：人、世帯)

区 分 年 次	人 口			世 帯 数
	総 人 口	男	女	
大正 9年 *	571,572	274,829	296,743	119,219
大正 14年 *	557,622	267,933	289,689	120,002
昭和 5年 *	577,509	272,797	304,712	122,713
昭和10年 *	592,494	281,266	311,228	125,782
昭和15年 *	574,579	270,680	303,899	122,790
昭和20年 *	-	-	-	-
昭和25年 *	698,827	328,908	369,909	143,638
昭和30年 *	801,065	381,939	419,126	156,769
昭和35年 *	883,122	422,843	460,279	193,023
昭和40年 *	934,176	447,693	486,483	194,126
昭和45年 *	945,111	451,393	493,718	214,810
昭和50年 *	1,042,572	510,754	531,818	254,685
昭和55年 *	1,106,559	543,692	562,867	292,447
昭和56年	1,117,510	549,292	568,218	306,638
昭和57年	1,130,195	555,887	574,308	314,291
昭和58年	1,145,311	563,515	581,796	322,425
昭和59年	1,161,503	572,067	589,436	330,904
昭和60年 *	1,179,097	581,102	597,995	334,778
昭和61年	1,191,547	586,734	604,813	342,306
昭和62年	1,202,209	591,161	611,048	350,668
昭和63年	1,210,346	594,225	616,121	358,848
平成 元年	1,217,458	597,096	620,362	365,327
平成 2年 *	1,222,398	598,669	623,729	368,295
平成 3年	1,229,296	602,032	627,264	375,211
平成 4年	1,238,754	606,618	632,136	382,646
平成 5年	1,249,313	612,250	637,063	390,184
平成 6年	1,261,856	618,930	642,926	398,487
平成 7年 *	1,273,440	624,737	648,703	404,253
平成 8年	1,281,766	628,881	652,885	412,287
平成 9年	1,290,373	633,144	657,229	421,104
平成10年	1,299,822	637,868	661,954	431,258
平成11年	1,310,254	643,192	667,062	441,631
平成12年 *	1,318,220	647,877	670,343	446,286
平成13年	1,327,632	652,378	675,254	456,205
平成14年	1,337,975	657,659	680,316	466,279
平成15年	1,347,304	662,092	685,212	476,362
平成16年	1,357,216	666,528	690,688	486,501

- 注) 1 *は「国勢調査」による。
 2 昭和25年、30年、35年は12月1日現在、他は10月1日現在である。
 3 世帯数：大正9年～昭和55年まで普通世帯、昭和56年～総世帯。

資料：県統計課「推計人口」
国勢調査

5 島 々

本県は、全国でも有数の島しょ県である。1ha以上の面積をもつ島しょの数は160島にも及び、そのうち有人離島は40島となっている(注)。これらの離島のうち西表島、石垣島、宮古島、久米島を除いてほとんどが小規模な島である。

島々の地形は大きく二つのタイプに分けられ、隆起サンゴ礁を主とする偏平、楕円系のものと古成層等による険しい山地型のものがある。宮古島及び多良間島、南大東島等は前者であり、石垣島、西表島、慶良間列島、与那国島等は後者の例である。

島しょ周辺の海域は、よく発達したサンゴ礁を持ち亜熱帯性の魚類をはじめ様々な生物が数多く生息しており、海水の透明度も非常に高く、美しい景観をつくり出している。

また、各離島の集落は、赤瓦や石垣、フクギの屋敷林などと独特の景観をつくり出しているが、近年、過疎化の進行や、建築様式の変化等で次第に特色ある集落景観が失われつつある。

県内有人離島一覧

島名	世帯数	人口	面積	特徴
	世帯	人	km ²	
沖縄本島	447,654	1,229,689	1,206.49	
(全離島)	53,439	132,439	1,067.83	
伊平屋島	508	1,458	20.59	運天港から41.1kmの位置にある細長い島で山地丘陵地が多い。天の岩戸などの史跡や伝説もある。島の周辺にはリーフが発達。
野甫島	55	128	1.06	伊平屋島の南西0.7kmに位置し、昭和54年に伊平屋島と橋で結ばれ陸路交通が可能となっている。
伊是名島	808	1,884	14.14	運天港から27.8kmに位置し、琉球王朝第二尚氏始祖、尚円玉の生誕地である。
伊江島	2,113	5,325	22.75	本部港から10.8kmに位置し、城山(172m)があるほかは、平坦な台形と海岸低地から形成されている。花き等農業が盛ん。
水納島	26	49	0.47	渡久地港の西7.7kmに位置し、島の周りを美しいサンゴ礁が囲むクロワッサンのような三日月形をした小島である。
津堅島	285	642	1.88	平敷屋港から8.5kmに位置にある最高標高39mの平坦な島である。ニンジンが特産品。
久高島	128	277	1.37	安座真港から8.6kmに位置し、「神の島」として知られる霊地でノロ制度、イザイホーなど、民俗学的にも貴重な島とされる。
粟国島	464	916	7.63	泊港から59.5kmに位置し、南に慶良間諸島、渡名喜島、西に久米島をながめる孤島で、ソテツが生い茂る静かな島である。
渡名喜島	212	460	3.46	泊港から58.0kmに位置し、伝統的家屋を保つ景観から、島の集落全体が重要伝統的建造物群保存地区に指定されている。
座間味島	329	646	6.66	泊港から41.0kmに位置し、丘陵地状の山地が大部分の島。ダイビングやホエールウォッチング等の観光が盛んである。

島名	世帯数	人口	面積	特徴
	世帯	人	km ²	
阿嘉島	168	313	3.82	座間味島の南方5kmの位置にあり、天然記念物のケラマジカが生息している。
慶留間島	39	84	1.15	阿嘉島やケラマ空港のある外地島と橋で結ばれている。天然記念物のケラマジカが生息している。
渡嘉敷島	349	723	15.29	泊港から32.1kmに位置し、大部分が山岳地帯からなる島。近年ダイビングやホエールウォッチング等の観光が盛んである。
前島	1	2		渡嘉敷島の東約7kmに南北に細長い島である。最近まで無人離島であったが平成15年5月から有人離島となる。
久米島	3,716	9,378	59.11	本県離島の中では、西表島、石垣島、宮古島に次ぐ大型島であり、平成12年度に海洋深層水研究所がオープンした。また、新規参入プロ野球チーム「東北楽天ゴールデンイーグルス」のキャンプ地として注目を浴びている。
奥武島	11	33	0.63	久米島と至近距離にあり海中道路で連結されている。海岸にある亀の甲羅に似た畳石が有名である。平成16年には、海洋深層水温泉施設「パーデハウス久米島」がオープンした。
オー八島	4	7	0.37	奥武島から0.6kmの距離にある。全島が標高約10mという平坦な小島で砂地が多い。
北大東島	206	529	11.94	沖縄本島地方の東方360kmに位置する典型的な外海孤島である。中央部は盆地のように窪んでおり、大小20数個の沼や湿地が散在している。
南大東島	623	1,363	30.57	歌束島と同じく典型的な外海館副島である。沖縄県最大の湖沼「大池跡」は、周囲約4km、北側にはマングローブを形成するオリレギ群落が生息している。
宮古島	18,524	48,197	159.21	那覇の南西約290km、琉球列島のほぼ中間にあり、離島では3番目に大きい島である。全日本トライアスロン大会のほかプロ野球「オリックスバファローズ」のキャンプ地として有名。
池間島	382	768	2.83	宮古島の北西1.4kmにあり、海拔28mの平坦な島である。平成4年2月、池間大橋で宮古島と結ばれた。
大神島	20	49	0.24	宮古島の北北東4kmの位置にあり、緩いピラミッド型をした周囲約2kmの小さな島である。御嶽などの聖地が多く存在し、神の島として知られる。
来間島	93	204	2.84	宮古島から至近距離にある。平成7年3月、来間大橋で宮古島と結ばれた。
伊良部島	2,587	6,755	29.05	宮古島平良港から7.8kmに位置し、平坦で森林が少なく、比較的人口の多い島である。カツオ漁等漁業が盛んである。
下地島	49	67	9.54	伊良部島と橋(6か所)でつながっており、平坦で島の大半が民間のパイロット訓練飛行場となっている。
多良間島	504	1,408	19.75	宮古島と石垣島のほぼ中間にある平坦な島である。「八月踊り」と呼ばれる豊年祭は重要無形民俗文化財に指定されている。
水納島	5	7	2.15	多良間島の北約8kmに位置し、さつまいもの形をした亜熱帯性気候の小さな島である。水納島へは定期船はないが、多良間島からチャーター船で渡ることができる。
石垣島	18,524	48,197	222.57	那覇の南西約411kmに位置し、県内で最も高い於茂登岳(526m)がある。豊かな自然風土に恵まれ年間を通じて観光客で賑わう。
竹富島	163	316	5.42	石垣港から6.5kmに位置し、赤瓦等沖縄の古い町並みが色濃く残されており、重要伝統的建造物群保存地区に指定されている。
西表島	1,057	2,108	289.27	沖縄本島に次いで大きな島であり、大部分が山岳地帯で亜熱帯原生林に恵まれ貴重な動植物が生息している。

島名	世帯数	人口	面積	特徴
	世帯	人	km ²	
鳩間島	30	53	0.95	石垣港から38.1kmに位置し、島内至る所に熱帯植物が生息している。クバの群生地は島の名所として有名である。
由布島	15	21	0.15	西表(美原)から0.4kmの位置にあり、水牛車で渡ることができる。
小浜島	291	565	7.84	石垣港から17.7kmに位置し、西表島との海峡ヨナラ水道はマンタ(オニイトマキエイ)が郡泳する人気のダイビングスポット。
黒島	119	231	10.02	石垣港から18.5kmに位置し、肉用和牛の生産が盛んで「牛の島」として知られている。
波照間島	256	587	12.77	石垣港から52.0kmに位置し、我が国最南端の外海孤島。南十字星が観測できる星空観測タワーには天文マニアも多く訪れる。
新城島 (上地)	5	5	1.76	上地は石垣島から25.0km、下地は石垣島から27.0kmに位置し、隣り合う2つの離れ島で、合わせて新城島と呼ぶ。八重山の人々は通称「パナリ」と呼んでおり、素焼きの原始的な焼き物「パナリ焼き」が人気を集めている。下地は島全体が牧場となっている。
新城島 (下地)	2	2	1.58	小浜島の北東に位置する、サンゴ礁の小島。
嘉弥真島	1	1	0.39	小浜島の北東に位置する、サンゴ礁の小島。
与那国島	781	1,718	28.84	我が国の最西端で、那覇から約509kmに位置し、晴れた日には台湾の見える国境の島である。「海底遺跡」や「人面岩」などが有名である。

資料

- ・世帯数、人口については、住民基本台帳人口(平成16年3月31日)
- ・港からの距離は航路距離であり「運輸要覧(平成16年)」による。

(注) 沖縄振興特別措置法に基づく指定離島。

沖縄島を除く54の離島が指定されている。そのうち有人離島は39島、無人離島は15島である。なお、沖縄島と橋梁、埋立等で結ばれている島は沖縄島に含まれる。

- ・面積のうち、1 km²以上の島については、国土地理院発行「平成16年全国都道府県市区町村面積調(平成16年10月1日現在)」、1 km²未満の島については、国土地理院沖縄支所資料(平成16年10月1日現在)及び沖縄県企画開発部土地対策課図面計測資料(昭和60年3月)に基づく。

Ⅱ 観光振興施策の概要

(1) 観光の動向

①入域観光客数

本県は、我が国唯一の亜熱帯・海洋性気候風土のもと恵まれた自然景観、独特の文化遺産等魅力的な観光・リゾート資源を有しており、国内でも有数の観光・リゾートの場として、高く評価されています。本県の観光は、復帰前は今次大戦の戦死者の遺族等による慰霊訪問が中心でしたが、昭和47年の復帰後は、美しい海を主たる観光資源として大きく発展してきました。

主な観光の動向については以下のとおりです。

- ・昭和47年 本土復帰 - 入域観光客数 44万人
- ・昭和50年 沖縄国際海洋博覧会開催により道路・港湾・空港等社会基盤整備が行われた
- ・昭和52年～ 団体包括割引運賃の実施
航空各社による沖縄キャンペーンの開始
民間投資による海浜リゾート施設の増加 リゾート沖縄のイメージアップ
- ・昭和59年～ 県主催の各種イベント開催開始
- ・平成5年 首里城一般公開
NHK大河ドラマ「琉球の風」放映(平成5年1月～6月)
新規航空路線開設増加
- ・平成12年 九州・沖縄サミット開催
- ・平成13年 NHK朝の連続テレビ小説「ちゅらさん」の放映(平成13年4月～9月)
米国同時多発テロ(9月)の影響により修学旅行生を中心としたキャンセル発生
入域観光客数の大幅な落ち込みにより、観光産業が県経済に与える影響・波及効果の大きさが再認識された
- ・平成14年 官民一体となった誘客キャンペーンと各種パッケージツアー商品の低価格化により入域観光客数は好調に推移 低価格化からの脱出が大きな課題となる。
沖縄本土復帰30周年記念「全国エイサー道ジュネー」を全国15都市で開催
- ・平成15年 沖縄都市モノレール「ゆいれーる」開業
SAR問題等による国内観光客数の増加、外国人観光客数の減少

平成16年 515万3千人(過去最高/前年比+1.3%)

<観光客の増加要因>

沖縄の音楽、文化、芸能、食材等への全国的な関心の継続

修学旅行の増加(過去最高の約40万人が来県)

外国人観光客の回復(台湾からのプログラムチャーター便の就航やクルーズ船の運航拡大)

官民あげての積極的な誘客キャンペーン

②観光収入

「平成14年度県民経済計算(県民所得統計)」「平成17年2月/企画開発部統計課)によると、観光収入は3,512億円で県外受取額約2兆3,058億円のうち15.2%を占め、県外からの財政移転に次ぐものとなっており、石油製品の2.7倍、軍関係受取額の1.8倍に達するなど、県経済を支える主要な柱となっています。

観光収入の推移については以下のとおりです。

- ・昭和47年 本土復帰 - 観光収入 324億円
- ・昭和50年 沖縄国際海洋博覧会開催 1,258億円(約4倍)
一時落ち込みはあったものの順調に推移
- ・平成12年 沖縄観光の主流となったパック旅行利用者を調査対象に含めるなど、調査手法の変更 - 観光収入減
- ・平成13年～ 全国的なデフレの影響や旅行商品の低価格化などを背景に減少傾向

平成16年 3,631億円(前年比95.5%)

<15年の増加要因>

宿泊単価の回復

離島への観光客数の増加

平均滞在日数の増加(3.93日/対12年度比+4.2%)

<16年の減少要因>

台風による夏場の観光客数の減少

平均滞在日数の減少(3.72日/対15年度比-5.3%)

(2) 沖縄観光の課題

本県の観光は、年々リピーター率が増加し、旅行形態はフリープラン型のパッケージ旅行や、個人旅行が増加しています。沖縄観光に対するニーズは多様化しており、新たな展開が求められています。

また、観光客一人あたりの県内消費額は、前年度を下回っており、観光振興計画でかかげる目標達成に向け、付加価値の高い観光メニューの定着化を推進することが大きな課題です。

このような状況をふまえ、以下の課題を念頭に「多様なニーズに対応した通年・滞在型の質の高い観光・リゾート地の形成」を目指して、観光振興のための施策実施、制度拡充に取り組みます。

- ①質の高い沖縄観光の実現「付加価値を高める」
 - ア 付加価値の高い旅行商品の開発・提供
 - イ 地域総体としての魅力の向上
 - ウ コンベンションの誘致強化
- ②国際観光の推進[国際化を進める]
 - ア 誘客・宣伝の強化及び旅行商品の開発
 - イ 受入体制の整備
- ③オフシーズン対策の強化[観光ボトム期の底上げ]

(3) 観光振興施策の展開

第2次沖縄県観光振興計画(平成17年3月)に基づき、諸施策を推進していきます。事業内容は以下のとおりです。

- ①国際的海洋性リゾート地の形成
観光振興地域等整備事業(H15~17)
 - ・観光案内標識の設置(本島全域、宮古、八重山、久米島)
 - ・観光利便施設整備(伊平屋村・南大東村/休憩所・駐車場等設置) 他
- ②国民の総合的な健康保養の場の形成と体験・滞在型観光の推進
 - ア 世界遺産周辺整備事業(H14~18)
 - 歴史の道、駐車場、休憩施設、案内板等整備(5市町村)
 - イ 沖縄空手交流推進事業(H16~17)
 - 沖縄空手等に関する実態・動向調査、沖縄空手関係者等セミナーの開催 等
 - ウ 沖縄離島地域観光情報発信事業
 - 県内各離島地域での効果的な情報発信方策の検討 等

- ③ コンベンション・アイランドの形成
- ア コンベンション振興対策事業
国際会議、国内会議等の誘致・開催支援
様々なスポーツキャンプ・合宿等の誘致、開催支援
- イ 第46回米州開発銀行年次総会開催推進事業
平成17年4月に開催されたIDB総会の取り組みを推進した
- ④ 国内外の観光客受入体制の整備と誘客活動の強化
- ア 観光統計実態調査事業
国内外から本県を訪れる観光客の実態調査
- イ バリアフリー観光推進事業（H16～18）
- ・実態・動向調査及びバリアフリー観光推進方策の検討
 - ・バリアフリー人材育成事業：接遇セミナー、サポーター養成講習会
 - ・情報提供事業：マップ作成、HP充実
 - ・モデルツアー実施 等
- ウ 観光産業人材育成事業（H15～17）
- ・各種研修・講座を実施（研修実績：受講生695人）
 - ・研修方法・内容等及び研修マニュアル本作成に係る調査研究
 - ・観光人材育成システム構築の検討
資格認定、登録制度及び観光人材センター(仮称)設立に係る調査研究
- エ ちゅら島観光地形成推進事業（H16～）
- 「質の高い観光・リゾート地」の形成に向けた観光客受入体制の強化を図る
- ・観光立県の普及啓発（テレビ・ラジオ・映画館）
 - ・地域観光協会等の活性化支援（法人化の促進、事業費補助）
 - ・台風時観光客対策（情報・サービスの提供）
 - ・観光従業員の資質向上（講師派遣による接遇指導）
- オ 台風時航空輸送対策システム構築事業
台風時における空港の混雑解消に向けたシステム構築方策の検討
- カ 観光誘致対策事業
- ・入域観光客数の年平準化を目指した各種キャンペーン
修学旅行、リゾートウェディング、クルーズ観光等誘致
 - ・海外からの誘客促進
ビジットジャパンキャンペーン（国土交通省）と連携した取組
（財）沖縄観光コンベンションビューロー上海事務所新設
 - ・広報宣伝・情報発信の展開
県外イベント等への参加・支援事業、旅行商品造成支援事業、マスメディアを活用した広報宣伝、パンフレット・ポスター等作成、ニュースリリース発信事業 等
 - ・イベント開催による誘客
 - 花のカーニバル（昭和59年開始）
1月・2月の入域観光客数の底上げを図ることを目的に開催。全国に春を告げるイベントとして定着。
 - 海のカーニバル（昭和62年開始）
サマーシーズンの拡大を目的に、4月から8月にかけて開催。沖縄の夏を彩るイベントとして定着。平成16年度からは各地域が主体となり実施。
 - サントピア沖縄（昭和63年開始）
国民の健康づくり、生きがいづくりに貢献することを目的に、11月から12月にかけてスポーツイベント等を県内各地で開催。本県の地域特性をいかした夢のあるイベントとして定着。

大琉球・まつり王国（平成7年開始）
秋口の誘客対策として開催。「民俗伝統芸能文化」を活用し、観て・聴いて・体験（参加）できる観光資源として創出したもので、同時期に開催される沖縄の地域のまつりとの連携を図り、観光客の周遊化・滞在化を促進する。

全国エイサーフェスティバル（平成15年開始）
参加型イベントとして開始。全国的に広がるエイサーファンが一同に介し、日頃の練習の成果を披露する。平成16年度は、「青年ふるさとエイサーまつり」（主催：沖縄県青年団協議会）と同時開催した。

その他市町村等が実施するイベントへの支援

キ フィルムオフィス推進事業（H15～）
映画やテレビ番組等の撮影の支援及び誘致活動を実施
（16年度撮影支援件数＝145件）

⑤ 産業間の連携の強化

沖縄観光等産業間連携推進事業（美ら島ブランド創出推進事業）

- H15：沖縄特産品の実態調査及びブランド戦略の検討
特産品開発等専門家招聘事業（商品開発・マーケティングセミナー等／計28回のセミナーを開催、延べ709人が受講）
- H16：観光連携型特産品マーケティング事業を実施
- ・観光業者とメーカーが連携した特産品マーケティング（商品開発、ブランド開発、販売チャネルの開発）を支援
 - ・観光客モニター調査の実施

沖縄観光の推移

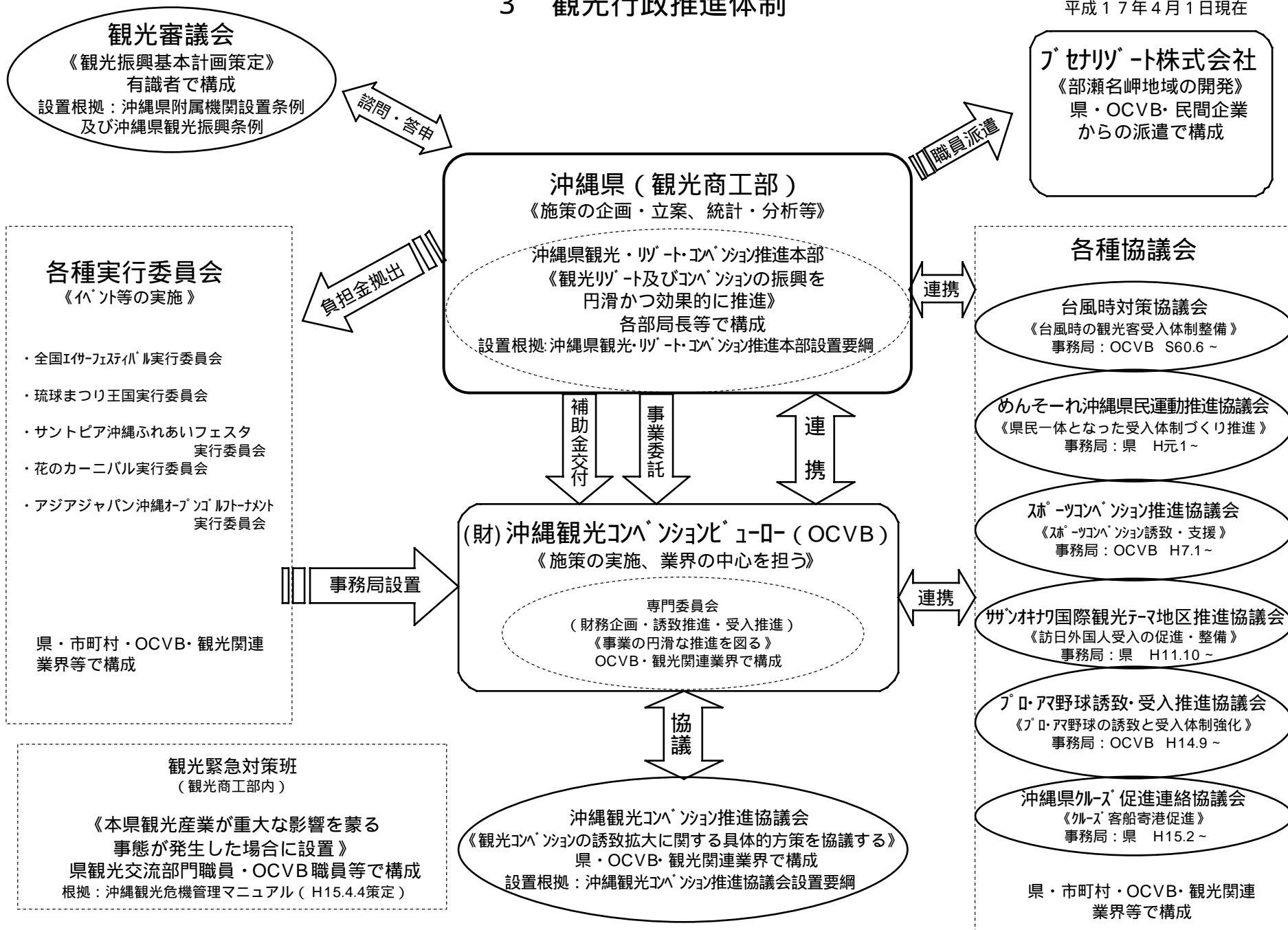
年	(西暦)	観光客数(人)	事項
昭和31	(1956)	13,204	
35	(1960)	20,811	工務交通局陸運課に観光係を新設
40	(1965)	64,278	通商産業局商工部観光課となる
41	(1966)	85,822	
42	(1967)	112,117	
43	(1968)	147,047	沖縄観光開発事業団設立。(社)沖縄県観光連盟設立(沖縄観光協会・S29を発展的解消)。
44	(1969)	169,238	
45	(1970)	172,349	海中展望塔オープン
46	(1971)	203,769	
47	(1972)	443,692	ANAによる沖縄路線イメージキャンペーン 沖縄観光開発事業団を解散、(財)沖縄県観光開発公社を設立
48	(1973)	742,644	沖縄県リゾート開発公社設立
49	(1974)	805,255	
50	(1975)	1,558,059	沖縄国際海洋博覧会開催 那覇空港ターミナルビル完成 「ホテルムーンビーチ」オープン 県立国民宿舎「名護浦荘」供用開始
51	(1976)	836,108	沖縄県観光開発基本計画策定(S51-60)(財)アクアポリス管理財団設立
52	(1977)	1,201,156	団体包括旅行割引運賃の実施 JAL沖縄キャンペーン開始 日本ハムファイターズ沖縄デーを設定 「沖縄久米島イーフビーチホテル」オープン
53	(1978)	1,502,410	海開き宣言開始(S53-63) ANA沖縄キャンペーンスタートJAL那覇-香港定期航空路線開設 「ヴィラオクマリリゾート」オープン
54	(1979)	1,807,941	沖縄県観光振興条例制定 観光開発公社とリゾート開発公社が統合 日本アジア航空 那覇-台北定期航空路線開設 日本ハムファイターズ沖縄キャンプ開始 「はいむるぶし」オープン
55	(1980)	1,808,036	航空運賃引き上げ 中華航空 那覇-台北定期航空路線開設
56	(1981)	1,930,023	
57	(1982)	1,898,216	航空運賃引き上げ 広島東洋カープ沖縄キャンプ開始
58	(1983)	1,851,994	「万座ビーチリゾートホテル」オープン
59	(1984)	2,053,500	花のカーニバル開催 「宮古島東急リゾート」オープン
60	(1985)	2,081,900	航空機墜落事故 JAL札幌便(1月-3月)、ANA大分便開設
61	(1986)	2,028,800	沖縄県観光振興基本計画(第2次)策定 国際観光モデル地区指定 (財)沖縄コンベンションセンター設立 SWAL松山便、ANA広島便開設
62	(1987)	2,250,700	海のカーニバル開催 海邦団体開催 沖縄コンベンションセンター大展示棟オープン 横浜大洋ホエールズ、中日ドラゴンズ沖縄キャンプ開始 「サンマリーナホテル」「かりゆしビーチリゾートホテル」オープン
63	(1988)	2,395,400	サントピア沖縄開催 コンベンションシティー指定 航空機利用修学旅行に国庫補助可 JAS東京便参入 SWAL岡山便開設 「ラマダールネッサンスリゾートオキナワ」「残波ロイヤルホテル」オープン
平成元	(1989)	2,671,100	めんそーれ県民運動推進協議会設立 通行税廃止 SWAL東京-宮古便開設
2	(1990)	2,958,200	「リゾート沖縄マスタープラン」策定 沖縄県観光・コンベンション推進連絡協議会(財)アクアポリス財団解散 沖縄コンベンションセンター劇場棟オープン 第1回世界のウチナーンチュ大会開催 めんそーれ県民運動推進協議会より「かりゆしウェア」の名称を発表 JAL名古屋便開設
3	(1991)	3,014,500	「沖縄トロピカルリゾート構想」承認 SWAL小松便開設
4	(1992)	3,151,900	沖縄県観光振興基本計画(第3次)策定 首里城公園開園 SWAL大阪-宮古便開設 SWAL名古屋・山形便開設 アシアナ航空 那覇-ソウル定期航空路線開設 オリックスブルーウェーブ沖縄キャンプ開始 「ラグナガーデンホテル」オープン
5	(1993)	3,186,800	沖縄コンベンションセンター及び県観光開発公社の副理事長職を常勤JTA東京-石垣便 ANA高松便開設 「ロワジールホテル」「リザンシーパークホテル」オープン
6	(1994)	3,178,900	沖縄県観光開発公社と沖縄県観光連盟が統合し(財)沖縄ビジターズビューロー設立 (財)沖縄ビジターズビューローと(財)台湾観光協会が「観光協力に関する協定パレットくもじ観光案内所設置 (財)沖縄マリンセンタービューロー、JTA大阪-石垣便 JAL福島便開設 「ホテル日航アリビラ」オープン
7	(1995)	3,278,900	「沖縄県観光振興基本計画中期行動計画」策定 「美ら島おきなわ観光宣言」 沖縄アステーション開発協議会開催 OVB韓国事務所、台湾事務所開設 「大琉球・まつり王国」の開催 第2回世界のウチナーンチュ大会開催 「かりゆしアーバンリゾート那覇」オープン ANA新潟便 JAS大阪便開設
8	(1996)	3,459,500	(財)沖縄ビジターズビューロー、(財)沖縄コンベンションセンター、オキナワコンベンションビューローの観光3団体を統合し (財)沖縄観光コンベンションビューロー発足 TAP90'Sの開催 プロ野球教育リーグ「ハイサイ沖縄リーグ」開催
9	(1997)	3,867,200	「世界帆船フェスティバルin沖縄」開催 プロ野球「ファーム日本選手権」開催 ANK福岡-石垣便他、10路線開設 「カヌチャベイホテル」「ザ・ベサナテラスビーチリゾート」オープン
10	(1998)	4,126,500	沖縄出身アーティストの躍進 沖縄で「第2回島嶼観光政策フォーラム」「第10回アジアベテランズ陸上競技選手権大会」開催 ANK福岡便、ANK広島-石垣便、JAS青森便、JTA高知便開設
11	(1999)	4,558,700	沖縄型特定免税店オープン
12	(2000)	4,521,200	万国津梁館完成 「九州・沖縄サミット首脳会合」開催 「琉球王朝グスク及び関連遺産群」世界遺産登録 沖縄県平和記念資料館開館 第1回沖縄の観光を考える百人委員会 ヤクルトスワローズキャンプ沖縄開始 中国西北航空 那覇-上海定期航空路線開設
13	(2001)	4,433,400	NHK連続朝のテレビ小説「ちゅらさん」放映により沖縄の注目度が急上昇 米国同時多発テロ事件に伴う修学旅行を中心としたキャンセルが相次ぎ県経済に打撃
14	(2002)	4,834,500	テロ事件以降、旅行商品の低価格化が問題に 「沖縄県観光振興基本計画」「沖縄県観光振興計画」策定 沖縄で「第6回島嶼観光政策フォーラム」開催 復帰30周年記念「全国エイサー道ジュネー」実施 美ら海水族館リニューアルオープン 那覇空港内にDFS株式会社の免税店開業
15	(2003)	5,084,700	SARS問題、イラク戦争勃発 万国津梁館オーシャンホール完成 阪神タイガースキャンプ開始 沖縄都市モノレール「ゆいれーる」開業 フィリピン航空 那覇-マニラ定期航空路線開設
16	(2004)	5,153,200	「ザ・ビーチタワー沖縄」オープン

2 観光関係行政組織の沿革

昭和35年1月	工務交通局陸運課に観光係が新設された。
昭和36年8月	行政府機構改革に伴い従前の陸運課観光係は廃止となり、経済局に観光課が設置された。
昭和39年10月	経済局職員定数規定の改正により、企画宣伝係、施設管理係が置かれた。
昭和40年8月	行政府機構改革に伴い通商産業局商工部観光課となった。施設管理係は施設整備係と改められた。
昭和42年4月	琉球政府は沖縄の観光事業の振興を図る目的で、日本における観光事業推進の中央機関である日本観光協会に加盟した。
昭和47年5月	沖縄県発足により労働商工部観光課となった。
昭和49年4月	機構改革により、公園係は環境保健部自然保護課へ移管。
昭和50年8月	企画調査係を新設。
昭和51年4月	行政組織規則の一部改正により労働商工部の部内局として観光振興局が設置され、内部課として観光第一課と観光第二課が置かれた。
昭和54年8月	行政組織規則の改正により観光振興局を廃止し、商工観光部観光企画課、観光指導課に機構改革。
昭和56年4月	観光指導課に心ゆたかなふるさとづくり（CGG）推進班を設置。
昭和58年4月	行政組織規則の一部改正により、商工観光部を廃止、商工労働部の部内局として観光・文化局が設置され、局内課として観光開発課と観光指導課が置かれた。
昭和63年4月	心ゆたかなふるさとづくり（CGG）推進班を企画開発部振興開発室に移管。
平成元年4月	観光開発課と観光指導課を統合して観光振興課を設置。 部瀬名開発班を設置した。
平成2年2月	県民会館建設室（臨時組織）を廃止し、業務を観光振興課に引継。
平成5年4月	観光振興課の部瀬名開発班と振興開発室のリゾート班を統合し、観光振興課にリゾート振興班を設置。
平成9年4月	観光振興課の誘客宣伝係を廃止し、業務を観光推進係に引継。
平成10年4月	行政組織規則の一部改正により、観光文化局が観光リゾート局となる。
平成12年8月	国際会議等の積極的誘致を図るため、観光リゾート局内に国際会議等誘致プロジェクトチームを設置した。
平成13年4月	行政組織規則の一部改正により、観光企画課と観光振興課を設置。また、観光振興課内に、国際会議誘致班が設置された。
平成14年4月	観光行政における企画・分析業務の強化等を図るため、観光企画課内に総括調整班、企画分析班、地域整備班を設置。
平成14年5月	第46回米州開発銀行年次総会沖縄誘致協議会を設置し、観光リゾート局内に事務局を置いた。
平成15年8月	第46回米州開発銀行年次総会沖縄誘致協議会は同総会沖縄開催実行委員会として再編成され、（財）沖縄観光コンベンションビューローに事務局を置いた。
平成17年4月	観光リゾート産業の一層の振興をはかるため、行政組織規則の一部改正を行い、商工労働部観光リゾート局を廃止して観光商工部を設置するとともに、観光企画課、観光振興課、交流推進課の観光交流部門を総括する観光交流統括監を配置して組織体制の強化を図った。

3 観光行政推進体制

平成17年4月1日現在



4 観光リゾート施策の方向性

作成年月日：平成17年4月1日

県の施策における位置づけ	沖縄振興計画における位置づけ 1	部門別施策：自立型経済の構築に向けた産業の振興 施策項目：質の高い観光・リゾート地の形成 (1) 国際的海洋性リゾート地の形成 (2) 国民の総合的な健康保養の場の形成と体験・滞在型観光の推進 (3) コンベンション・アイランドの形成 (4) 国内外の観光客受入体制の整備と誘客活動の強化 (5) 産業間の連携の強化
	平成17年度重点施策 2	部門別施策：魅力ある観光・リゾート地の形成 重点事業(P22 一覧表参照) 観光企画課：観光振興地域等整備事業、世界遺産周辺整備事業、沖縄空手交流推進事業、 バリアフリー観光推進事業 観光振興課：観光誘致対策事業、観光産業人材育成事業、第46回米州開発銀行年次総会開催推進事業、 コンベンション振興対策事業

上位目的 3	質の高い観光・リゾート地の形成	
任務目的 4	観光企画課：観光関連産業の振興と魅力的な観光地づくり	観光振興課：国内外からの観光客誘致・受入体制整備

目的達成に必要な手段 5	観光企画課	総括調整班	県における観光行政の総合調整
		企画分析班	沖縄観光の現状分析・新たな沖縄型観光の創出
		地域整備スタッフ	観光振興地域等における基盤整備
	観光振興課	受入推進班	国内外の誘客宣伝及び受入体制の構築
		プログラム推進班	国内外の誘客宣伝及び受入体制の構築(プログラムの推進)
		誘致企画班	国際コンベンションアイランドの形成

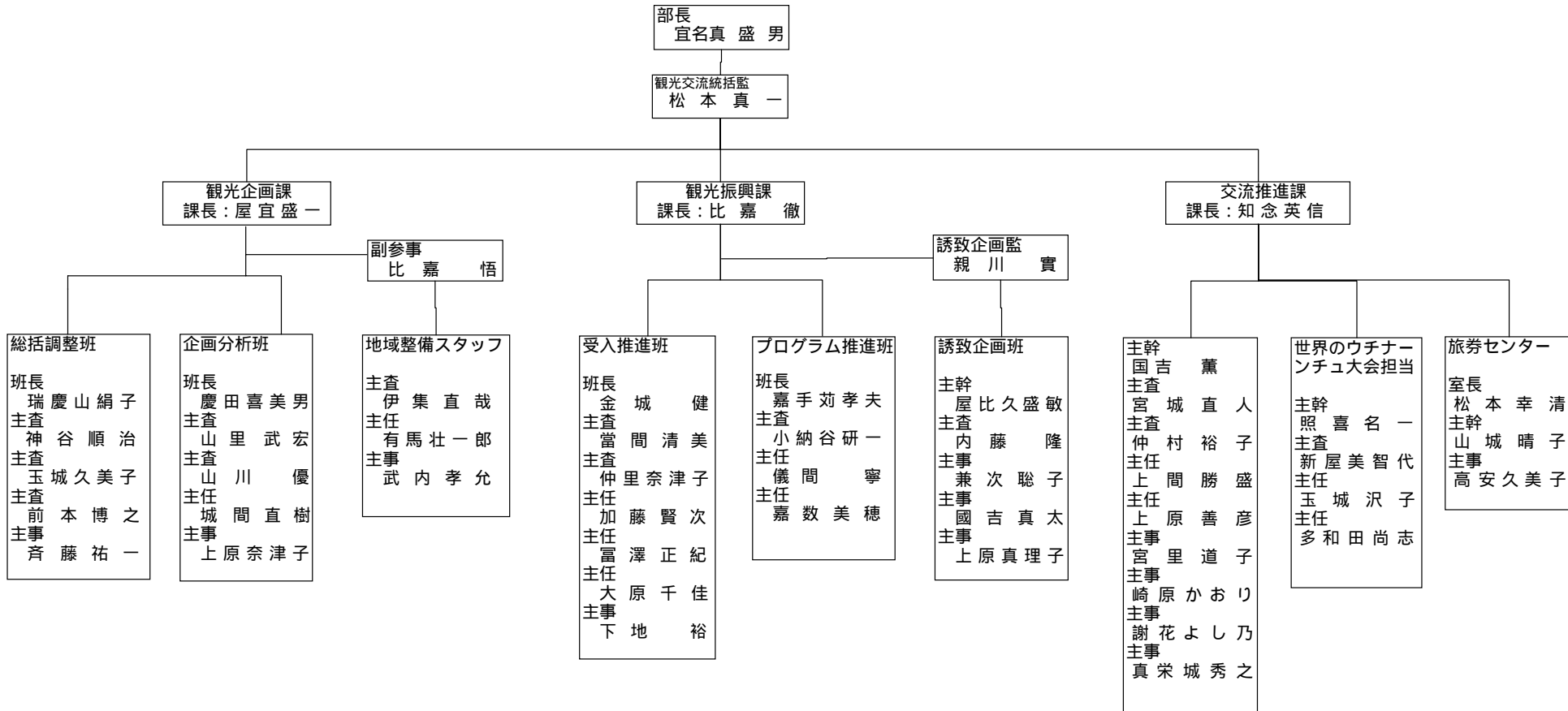
成果指標	H13実績 (暦年 以下同様)	H14実績	H15実績	H16実績	H23目標
観光収入	3782億円	3466億円	3754億円	3632億円	7085億円
入域観光客数	443万人	483万人	508万人	515万人	650万人

《本表は、沖縄県行政評価システム(県HP掲載)を参考に作成しました》

- 1 沖縄振興計画とは・・・沖縄振興特別措置法第5条に基づき、平成14年7月10日政府決定された。詳細はP
- 2 重点施策とは・・・沖縄振興計画を着実に推進するため重点的に取り組む施策・事業。
- 3 上位目的とは・・・最終的に実現しようとしている状態 究極の目的
- 4 任務目的とは・・・上位目的達成のために当面実現しようとしている状態
- 5 目的達成に必要な手段とは・・・課の任務目的を達成するために講じた手段

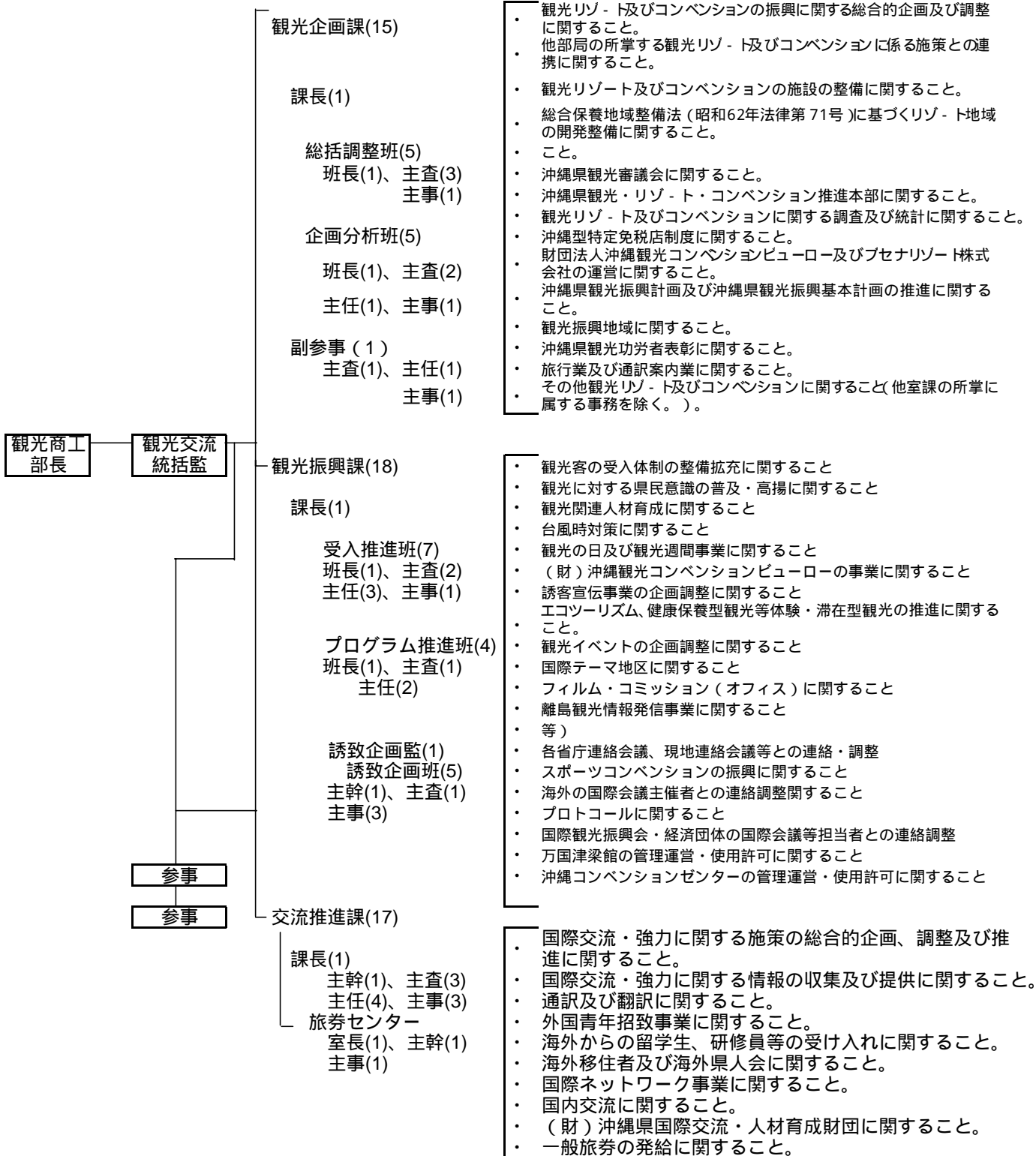
5 平成17年度 観光商工部 観光交流部門 組織図

平成17年8月1日現在



6 観光交流部門組織・事務分掌

平成17年4月1日現在



定数50名

・部長、統括監、参事は、産業政策課の定数

7 観光交流部門（観光企画課・観光振興課）の予算概要

（単位：千円）

	事 項	平成17年度当初予算額 (A)	平成16年度当初予算額 (B)	増減額 (A) - (B)
1	観 光 総 務 費	5,196	6,113	917
2	一 般 観 光 事 業 費	174,725	214,029	39,304
3	観光関係団体育成事業費	164,805	213,054	48,249
4	観光施設整備事業費	669,067	929,625	260,558
5	観光指導強化費	299,850	571,924	272,074
6	観光宣伝誘致強化費	528,627	621,427	92,800
7	コンベンション振興対策費	861,544	1,052,721	191,177
8	リゾート開発推進費	1,158	1,653	495
	合 計	2,704,972	3,610,546	905,574

平成17年度当初予算額は、27億497万2千円で対前年度比9億557万4千円、25.1%の減となっている。対前年度比で減になった主な理由としては、第46回米州開発銀行年次総会（平成17年4月開催）に係る開催準備の終了、世界遺産周辺整備事業において主な整備工事が平成16年度で終了したことなどがあげられる。

8 平成17年度観光リゾート関係重点施策

部門別施策	事業名	事業概要	課(室)名	事業主体
魅力ある観光・リゾート地の形成	1 離島観光振興地域等整備事業	観光客の利便性・快適性の向上を図るため、久米島等において観光案内標識、伊平屋村等において駐車場・進入路等を整備する。	観光企画課	県市町村
	2 世界遺産周辺整備事業	那覇市等4市町村における世界遺産周辺地域を対象に、石碑・歴史の道等復元や、観光案内板、植栽、駐車場等の整備を促進する。	観光企画課	市町村
	3 沖縄空手交流推進事業	沖縄空手を活用した文化交流型観光促進方策の検討及びモデルツアーを実施するとともに、ウェブサイトを構築する。	観光企画課	県
	4 観光バリアフリー化推進事業	本県の地域特性等を踏まえたバリアフリー観光のあり方を調査・検討するとともに、障害者等への接遇研修や情報発信など受入体制の整備を行う。	観光企画課	県
	5 観光誘致対策事業	国内外において、健康保養型観光、エコツーリズム等体験滞在型観光のPRキャンペーンやメディアを活用した誘客広報宣伝を行う。	観光振興課	県
	6 観光産業人材育成事業	観光産業関連業界の管理職を対象とした専門的な研修等を実施し、観光ボランティアガイド等を観光産業関連従事者の認定制度等を構築する。	観光振興課	県
	7 第46回米州開発銀行年次総会開催推進事業	第46回米州開発銀行年次総会の開催を支援する。	観光振興課	県・その他
	8 コンベンション振興対策事業	国際会議をはじめ各種コンベンション及びスポーツコンベンションの誘致・支援を行う。	観光振興課	県

9 平成17年度 観光リゾート関係(観光企画課・観光振興課)主要事業

(単位：千円)

主 な 施 策 ・ 事 業	平成17年度 当初予算額	平成16年度 当初予算額	比 較 増 減 額	伸 び 率	事 業 概 要
国際的海洋性リゾート地の形成 離島観光振興地域等整備事業	118,558	156,217	37,659	24.1	観光振興地域等における観光拠点施設の整備に要する経費
国民の総合的な健康保養の場の形成と 体験・滞在型観光の推進					
観光バリアフリー化推進事業	39,193	41,227	2,034	4.9	バリアフリー観光の実態調査及び対応策の検討
世界遺産周辺整備事業	549,909	772,704	222,795	28.8	「琉球王国のグスク及び関連遺産群」における周辺施設整備等
沖縄空手交流推進事業	30,081	30,890	809	2.6	空手を活用した文化交流型観光の推進
沖縄離島地域観光情報発信事業(新規)	80,051	0	80,051	皆増	県内各離島地域での効果的な情報発信方策の検討
コンベンション・アイランドの形成 コンベンション振興対策事業費	141,325	59,547	81,778	137.3	国際会議をはじめとする各種コンベンションの沖縄開催を推進する経費
第46回米州開発銀行年次総会開催推進事業	50,249	297,263	247,014	83.1	第46回米州開発銀行年次総会の開催推進に要する経費
国内外の観光客受入体制の整備と誘客 活動の強化					
観光統計実態調査事業	17,856	16,178	1,678	10.4	国内外から本県を訪れる観光客の実態調査
観光産業人材育成事業	56,340	58,079	1,739	3.0	観光関連従事者のための専門研修等の実施及び認定制度等システム構築
ちゅら島観光地形成推進事業	53,118	54,454	1,336	2.5	質の高い観光・リゾート地形成に向けた受入体制の強化
台風時航空輸送対策システム構築事業(新規)	18,158	0	18,158	皆増	台風時における空港の混雑解消に向けたシステム構築方策の検討
観光誘致対策事業	431,647	452,242	20,595	4.6	国内外での誘客プロモーション及び観光関連業界・団体とのタイアップ事業、イベントの実施及び支援
フィルムオフィス推進事業	16,929	24,185	7,256	30.0	映画やテレビ等撮影を誘致・支援するための経費
産業間の連携の強化 沖縄観光等産業間連携推進事業	28,335	20,700	7,635	36.9	沖縄県土産品ブランドを確立するための対策・検討に要する経費
観光リゾート関係 合計	2,704,972	3,610,546	905,574	25.1	

主な事業を計上しているため、合計と各事業の積み上げは一致しない。

10 外郭団体の概況

財団法人沖縄観光コンベンションビューロー

1 概要

- (1) 設立年月日 昭和47年5月8日(平成8年4月1日 現名称へ変更)
- (2) 設立趣旨
沖縄県の観光・コンベンション施策等に基づき、沖縄県への観光客とコンベンションの誘致促進、観光・コンベンション施設整備等を行うことにより、観光・コンベンションの振興を図り、もって県経済の発展、県民の福祉及び文化の向上並びに国際相互理解の増進に寄与することを目的とする。
- (3) 基本財産 1,083,765千円
- (4) 役員 会長 仲吉朝信 常務理事 洲鎌 孝
- (5) 役割
沖縄観光の総合窓口(全県組織のセンター機能)
観光業界との連携機能
観光客の誘客及び受入
コンベンションの推進
先駆的収益事業の展開

2 事業内容

【公益事業部門】

- (1) 誘客宣伝事業
(ア) テーマ別誘客プロモーション事業 (イ) 路線別誘客プロモーション事業
(ウ) メディアミックス事業 (エ) 観光宣伝物作成事業
- (2) 県外事務所運営事業
(ア) 東京事務所 (イ) 大阪事務所 (ウ) 福岡事務所 (エ) 北海道観光・物産情報センター
(オ) 韓国事務所 (カ) 台北事務所
- (3) フィルムコミッション推進事業
- (4) イベント推進事業
(ア) 観光イベント振興補助事業 (イ) 全国エイサーフェスティバル(同実行委員会事業)
(ウ) 第11回大琉球・まつり王国(同実行委員会事業)
(エ) 第18回サントピア沖縄ふれあいフェスタ(同実行委員会事業)
(オ) 沖縄花のカーニバル2006
- (5) 受入対策事業
(ア) めんそーれ沖縄県民運動推進事業
(イ) ちゅら島観光地形成推進事業
ちゅら島沖縄啓発推進事業 地域観光協会育成事業 観光従事者待遇指導事業
台風時観光客対策事業 ボランティアガイド等活性支援事業
(ウ) 観光関連行催事業
- (6) 観光情報・観光人材及び組織育成事業
(ア) 観光産業人材育成事業
- (7) 観光情報システム構築事業
(ア) 観光情報センター運営事業
- (8) 観光案内所運営事業
- (9) 観光振興事業
- (10) コンベンション振興事業
(ア) 国際観光都市事業(県補助事業) (イ) 国際会議等誘致・支援事業(県委託事業)
(ウ) スポーツコンベンション誘致・受入推進事業(実行委員会事業)
- (11) 「2005アジア・ジャパン沖縄オープンゴルフトーナメント」事業
- (12) 観光コンベンション施設管理事業
(ア) 沖縄コンベンションセンター施設管理運営事業 (イ) 万国津梁館施設管理運営事業

【収益事業部門】

- (1) 旧海軍司令部壕運営事業
- (2) プセナ海中公園事業所運営事業
- (3) 万国津梁館自主事業(リゾートウエディング等)

【特別会計】

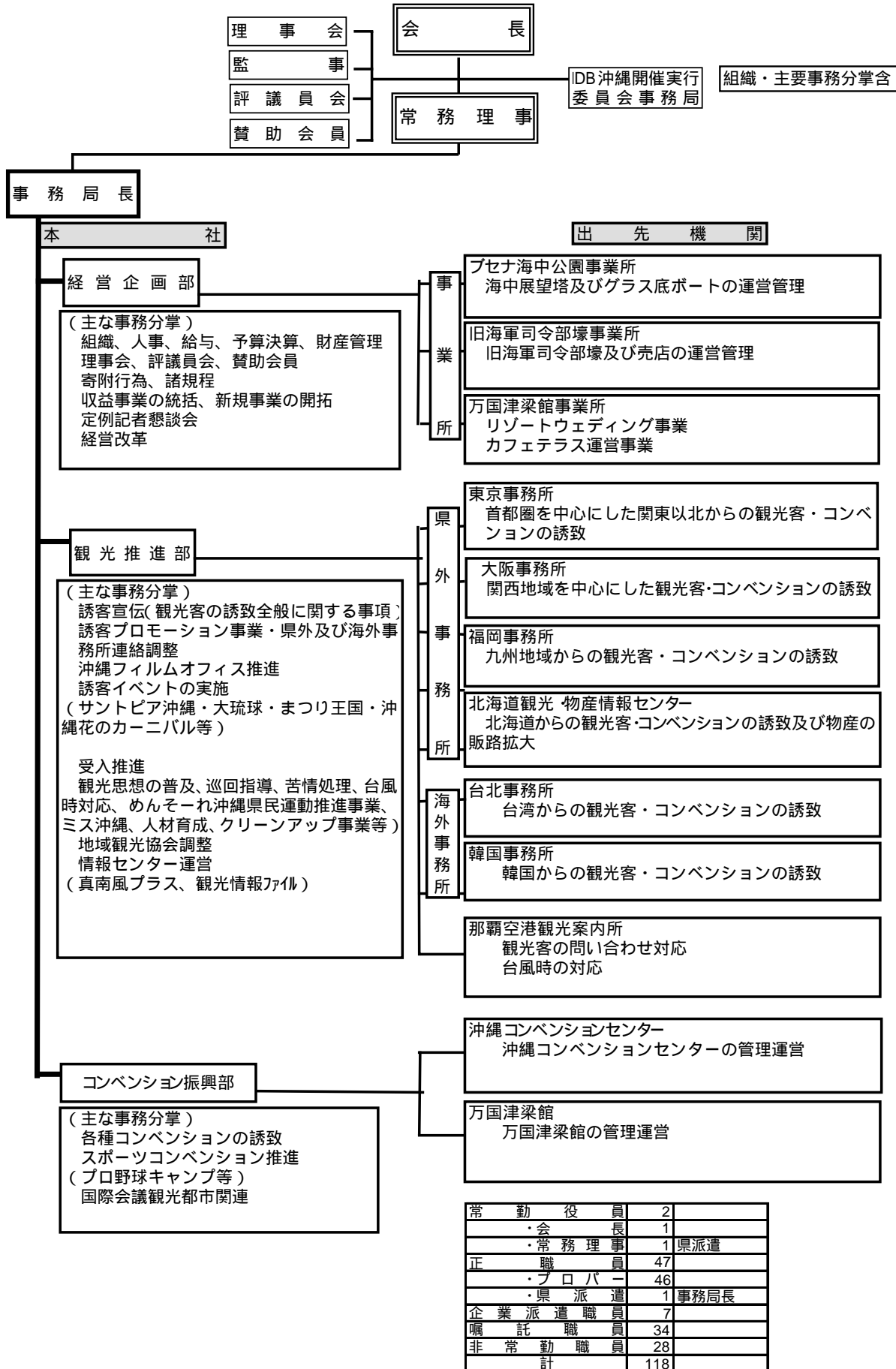
- (1) 沖縄自動車道利用促進事業

3 県の財政支援状況

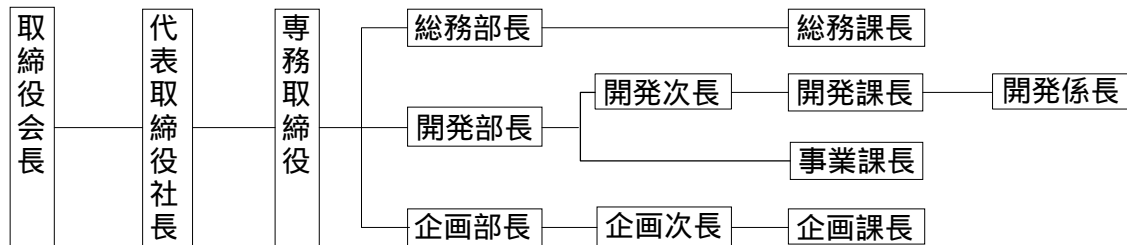
(単位：千円)

年度	平成8年度	平成9年度	平成10年度	平成11年度	平成12年度	平成13年度	平成14年度	平成15年度	平成16年度	平成17年度
補助金額	530,661	466,531	401,537	416,783	457,423	430,318	375,436	441,206	542,139	435,477

平成17年度は当初予算額



- 1 設立年月日 : 平成2年4月2日
- 2 設立目的 : 部瀬名岬地域リゾート開発計画は、本県におけるリゾート開発のモデル事業的位置づけを行い、統一された理念に基づく開発が必要であることから以下を目的として設立する。
 (1) 開発全体を統括する。
 (2) 公共と民間の協力による第3セクターとして、民間活力を活用
 (3) 「人間と自然との調和、地域社会との調和、秩序ある開発」の基本理念等に基づき、理想的な開発整備を推進する。
- 3 資本金 : 341,000千円 県 66,000千円、名護市 20,000千円、恩納村 3,000千円
 (財) 沖縄観光コンベンションビューロー 16,000千円
 (株) 琉球銀行 10,000千円、(株) 沖縄銀行 10,000千円、
 (株) 沖縄海邦銀行 10,000千円、沖縄電力(株) 30,000千円、
 (株) 国場組 30,000千円、オリオンビール(株) 10,000千円、
 喜瀬区 1,000千円、金秀リゾート(株) 50,000千円、
 大同火災海上保険(株) 10,000千円、(株) 国建 5,000千円 他
- 4 役員 取締役会長 稲嶺恵一(県知事)、代表取締役社長 比嘉幹郎、
 取締役 12名、監査役 2名
- 5 組織及び職員数 :



- 6 事業内容
 - (1) 土地の取得、造成、賃貸借並びに管理運営
 - (2) 不動産の売買、斡旋、仲介
 - (3) ホテル、コンドミニアム、個建別荘、保養施設、店舗、スポーツ施設、遊戯場及び飲食店等の観光施設の建設、分譲、賃貸借並びに管理運営
 - (4) 酒類、煙草、食料品、清涼飲料水、医薬品、切手、衣類、スポーツ用品その他旅行諸用品の販売
 - (5) 海浜公園、駐車場等及び公共施設(スポーツ公園、民芸館等)の管理運営
 - (6) イベント、広告、宣伝の情報媒体の企画業
 - (7) その他前各号に附带関連する一切の業務

7 県の助成状況 (単位:千円)

年度	平成3年度	平成4年度	平成5年度	平成6年度	平成7年度	平成8年度	平成9年度
補助金額	0	0	130,000	0	0	89,656	116,707

平成10年度	平成11年度	平成12年度	平成13年度	平成14年度	平成15年度	平成16年度	平成17年度
37,165	220,551	37,250	70,659	41,194	36,538	36,191	36,783

平成17年度は当初予算額

11 会議施設の管理状況

(1) 会議施設の概要

沖縄コンベンションセンター

- 1 設置目的 : 国際、国内コミュニケーションの場としてのコンベンションを誘致・推進し、本県の産業経済及び文化の振興に寄与する。
- 2 設置主体 : 沖縄県
- 3 管理運営主体 : (財)沖縄観光コンベンションビューロー
- 4 供用開始年月日 : 昭和62年9月(展示場、会議棟A)、平成2年8月(劇場)、平成12年5月(会議棟B)
- 5 施設の概要
 - (1)所在地 : 宜野湾市真志喜4丁目3番1号
 - (2)敷地 : 55,553m²
 - (3)総事業費 : 約108億円
 - (4)施設の規模 : 延べ床面積 20,928m²

展示場	7,464m ² (5,000人収容)	SRC(一部RC造)	地下1階	地上2階
会議棟A	2,366m ²	RC造	地下1階	地上2階
	会議場A1(500人)			
	会議場A2(105人)			
	会議場A3(30人)			
会議棟B	1,879m ²	RC造	地下1階	地上2階
	会議場B1(226人)			
	会議場B2(112人)			
	会議場B3~7(49人/1室)			
	会議室の収容人員はシアター形式の場合			
劇場	9,219m ²	SRC造	地下1階	地上7階(1,709人収容)

万国津梁館

- 1 設置目的 : 国際、国内コミュニケーションの場としてのコンベンションを誘致・推進し、本県の産業経済及び文化の振興に寄与する。
- 2 設置主体 : 沖縄県
- 3 管理運営主体 : (財)沖縄観光コンベンションビューロー
- 4 供用開始年月日 : 平成12年8月1日(サミットホール、サンセットラウンジ、カフェテラス)
平成15年7月1日(オーシャンホール、ビジネスルーム)
- 5 施設の概要
 - (1)所在地 : 名護市字喜瀬部瀬名原1792番地
 - (2)敷地面積 : 26,621m²
 - (3)総事業費 : 約40億円
 - (4)施設の規模 : 建築延床面積4900.32m²

	ホール面積			
サミットホール	441m ² (500人)	RC造	地下1階	地上2階
サンセットラウンジ	180m ²	RC造	地下1階	地上1階
カフェテラス	140m ²	RC造	地上1階	
オーシャンホール	323m ² (340人)	RC造	地下1階	地上2階
ビジネスルーム	36m ²	RC造	地上1階	
貴賓室	40m ²	RC造	地上1階	
	会議室の収容人員はシアター形式の場合			

(2) 県内で開催された主な国際会議

- (1) 九州・沖縄サミット首脳会合 (H12.7/21 ~ 7/23)
- (2) アジア開発基金第7次財源補充会議 (H12.9/6 ~ 9/7)
- (3) 第9回アジア地域土木研究所長会議 (H12.10/16 ~ 10/19)
- (4) 第10回国際フリーラジカル学会 (H12.10/21 ~ 10/22)
- (5) 日韓建設経済交流会議 (H12.11/1)
- (6) 感染症対策沖縄国際会議 (H12.12/7 ~ 12/8)
- (7) 第28回東亜経済人会議 (H12.12/7 ~ 12/8)
- (8) アジアの声・ミレニアム・フォーラム (H13.3/10 ~ 3/11)
- (9) ウィリアムズ・バーグ会議 (H13.3/17 ~ 3/19)
- (10) 第30回アジアスクール大会 (H13.5/25 ~ 5/27)
- (11) 第10回海洋天然物化学国際シンポジウム (H13.6/23 ~ 6/29)
- (12) 第15回国際セミナー (H13.7/15 ~ 7/17)
- (13) 沖縄国際長寿会議 (H13.11/11 ~ 11/13)
- (14) 第15回日本・EUジャーナリスト会議 (H14.2/27 ~ 3/1)
- (15) EMEAP (東アジア・中央銀行役員会議決裁システム・ワーキンググループ) 会合
(H14.3/6 ~ 3/8)
- (16) サハリンフォーラム2002 (H14.3/26 ~ 27)
- (17) 第14回マルチメディアフェア沖縄2002 (H14.6/12 ~ 6/15)
- (18) 国際顎顔面補綴学会学術会議 (H14.10/2 ~ 10/5)
- (19) 第6回島嶼観光政策フォーラム (H14.10/13 ~ 10/16)
- (20) 第11回アジア地域土木研究所長等会議 (H14.10/21 ~ 10/24)
- (21) ITによる科学能力開発国際会議 (H15.1/15 ~ 1/18)
- (22) ヘテロ構造マイクロエレクトロニクス会議 (H15.1/21 ~ 24)
- (23) 第4回アジア原子力協力フォーラム (FNCA) コーディネーター会合
(H15.3/5 ~ 3/7)
- (24) 第3回太平洋・島サミット (H15.5/16 ~ 5/17)
- (25) 国連アジア太平洋地域地図会議 (H15.7/14 ~ 7/18)
- (26) 第5回インフルエンザ制圧国際会議 (H15.10/7 ~ 10/11)
- (27) 2003年TOYOTA世界大会 (H15.10/25 ~ 10/28)
- (28) 第4回FNCA大臣級会合 (H15.12/2 ~ 12/3)
- (29) 第4回環太平洋不妊会議 (H16.3/8 ~ 3/11)
- (30) 第10回国際サンゴ礁シンポジウム (H16.6/28 ~ 7/2)
- (31) 第46回米州開発銀行年次総会 (H17.4/10 ~ H17.4/12)

今後、沖縄県内で開催予定の主な国際会議

- (1) 第6回重力波に関する国際会議(AMALDI6) (H17.6/19 ~ 6/24)
- (2) 第4回非線形解析学と凸解析学に関する国際会議(NACA2005)(H17.6/30 ~ 7/3)
- (3) 第47回日本人間ドック学会学術大会(H18.9/14 ~ 9/16)
- (4) 第5回東アジア生物物理学会議・平成18年度日本生物物理学会年会
(H18.11/13 ~ 11/16)

【資料1】 沖縄コンベンションセンター利用実績（昭和62年度～平成16年度）

a 催件数

17年4月1日現在)

	昭和62年度 1987年度	昭和63年度 1988年度	平成元年度 1989年度	平成2年度 1990年度	平成3年度 1991年度	平成4年度 1992年度	平成5年度 1993年度	平成6年度 1994年度	平成7年度 1995年度	平成8年度 1996年度	平成9年度 1997年度	平成10年度 1998年度	平成11年度 1999年度	平成12年度 2000年度	平成13年度 2001年度	平成14年度 2002年度	平成15年度 2003年度	平成16年度 2004年度	計	割合
国際会議	2	2	1	1	1	4	4	4	2	8	12	7	6	19	8	10	15	23	129	1.9%
小計	78	154	185	290	363	338	390	434	376	372	390	395	357	482	512	453	607	499	6,675	98.1%
国内会議等	13	18	6	37	57	60	58	55	51	38	57	79	56	54	61	48	56	804	11.8%	
コンサート・演劇	9	10	20	24	22	19	21	27	32	41	36	36	45	41	27	34	47	491	7.2%	
展示会	1	6	4	6	8	7	5	8	6	10	12	7	13	3	5	1	7	109	1.6%	
フェスティバル	29	57	101	128	136	125	173	198	145	133	180	174	66	204	165	107	152	2,273	33.4%	
研修・会議	3	20	25	49	77	85	95	53	65	30	65	91	71	92	116	86	88	1,111	16.3%	
大会・講演会	4	1	1	4	8	5	1	1	1	4	11	4	13	10	11	10	3	92	1.4%	
シンポジウム	19	42	28	42	55	37	37	92	76	116	29	4	93	78	127	167	254	1,296	19.0%	
その他	80	156	186	291	364	342	394	438	378	380	402	402	363	501	520	463	622	522	6,804	100%
計																				

b 入場者数

	昭和62年度 1987年度	昭和63年度 1988年度	平成元年度 1989年度	平成2年度 1990年度	平成3年度 1991年度	平成4年度 1992年度	平成5年度 1993年度	平成6年度 1994年度	平成7年度 1995年度	平成8年度 1996年度	平成9年度 1997年度	平成10年度 1998年度	平成11年度 1999年度	平成12年度 2000年度	平成13年度 2001年度	平成14年度 2002年度	平成15年度 2003年度	平成16年度 2004年度	計	割合
県内入場者数	267,649	406,527	443,275	736,548	801,136	696,919	802,880	1,030,846	973,154	822,513	690,987	792,897	660,329	616,619	584,690	538,741	826,705	498,228	12,190,643	94.8%
県外入場者数	5,967	13,000	13,250	11,005	15,007	40,280	40,025	23,723	57,744	37,794	28,876	43,824	59,742	49,097	37,732	58,223	60,133	40,122	635,544	4.9%
外国人入場者数	0	80	520	2,180	480	1,100	880	1,123	4,717	955	1,221	2,508	1,945	3,333	871	2,080	4,279	32,105	0.2%	
計	273,616	419,607	457,045	749,733	816,623	738,299	843,785	1,055,692	1,035,615	861,262	721,084	839,229	722,016	669,049	626,255	597,835	888,918	542,629	12,858,292	100%

c 稼働率

	昭和62年度 1987年度	昭和63年度 1988年度	平成元年度 1989年度	平成2年度 1990年度	平成3年度 1991年度	平成4年度 1992年度	平成5年度 1993年度	平成6年度 1994年度	平成7年度 1995年度	平成8年度 1996年度	平成9年度 1997年度	平成10年度 1998年度	平成11年度 1999年度	平成12年度 2000年度	平成13年度 2001年度	平成14年度 2002年度	平成15年度 2003年度	平成16年度 2004年度	計	平均	
全体	120	206	235	295	308	302	293	320	326	314	305	307	308	321	318	326	326	302	5,232	90.5%	
(利用日数) b	63.2%	61.5%	69.1%	85.3%	89.3%	88.8%	85.4%	93.3%	92.6%	92.6%	89.2%	89.2%	90.3%	92.5%	93.3%	95.3%	95.9%	84.1%			
劇場	劇場棟供用開始平成2年				171	161	187	152	183	187	147	172	186	175	158	176	179	178	153	2,565	50.5%
(利用日数) b	劇場棟供用開始平成2年				49.6%	46.7%	55.0%	44.3%	53.3%	53.3%	43.4%	50.3%	54.1%	51.3%	45.5%	57.0%	53.4%	52.4%	48.6%		
A会議場	77	89	99	123	146	160	155	171	199	203	193	204	177	197	160	198	185	177	2,913	48.3%	
(利用日数) b	40.5%	26.5%	29.2%	35.4%	42.4%	47.1%	45.0%	49.8%	56.5%	59.9%	56.4%	59.3%	51.9%	56.8%	46.9%	57.9%	54.4%	52.7%			
B会議場	大2会議棟供用開始平成12年5月1日													112	138	157	159	143	709	42.2%	
(利用日数) b	大2会議棟供用開始平成12年5月1日													35.1%	40.5%	45.9%	46.8%	42.6%			
展示場	77	123	144	162	194	152	157	168	189	177	156	151	163	170	172	151	142	126	2,774	44.9%	
(利用日数) b	40.5%	36.7%	42.4%	46.8%	56.2%	44.7%	45.8%	49.0%	53.7%	52.2%	45.6%	46.7%	47.8%	49.0%	52.6%	53.4%	52.2%	39.6%			
稼働率 (b/a)																					
開館日数 a	190	335	340	346	345	340	343	343	352	339	342	344	341	347	341	342	340	359	6,029		
開館日数 c														展示棟323	(会議棟2)319	展327、劇309	展283、劇335	展272	展318、劇315、会336		

*劇場の統計は平成2年以降
 *展示場の平成10年度の開館可能日数は床面改修工事の為323日
 *B会議場の供用開始は平成12年5月1日以降、12年度の開館可能日数319
 *劇場の平成14年度の開館可能日数は窓がら工事の為335日
 *展示場の平成14年度の開館可能日数は屋根改修工事の為283日
 *展示場の平成15年度の開館可能日数は屋根改修工事の為272日
 *各施設の平成16年度の開催可能日数はIDBに係る工事点検等のため、上記表のとおりとなった。

【資料2】万国津梁館利用実績（平成12年度～平成16年度）

a 催別件数

	平成12年度	平成13年度	平成14年度	平成15年度	平成16年度	計	割合
	2000年度	2001年度	2002年度	2003年度	2004年度		
国際会議	13	24	11	12	12	72	18.3%
小計	59	60	28	59	115	321	81.7%
国内会議等	県外会議	37	32	22	23	114	29.0%
	県内会議	2	2	0	10	14	3.6%
	研修会	9	9	3	12	33	8.4%
	学会・シンポジウム	2	3	2	8	15	3.8%
	展示会	1	1	0	3	5	1.3%
	その他	8	13	1	3	25	6.4%
計	72	84	39	71	127	393	100%

* G8サミットは平成12年7月開催の為、集計外

b 入場者数

	平成12年度	平成13年度	平成14年度	平成15年度	平成16年度	計	割合
	2000年度	2001年度	2002年度	2003年度	2004年度		
県内入場者数	3,873	4,213	2,509	3,000	3,298	16,893	32.3%
県外入場者数	4,201	6,350	3,702	7,103	9,904	31,260	59.7%
外国人入場者数	344	806	198	1,699	1,168	4,215	8.0%
計	8,418	11,369	6,409	11,802	14,370	52,368	100%

c 稼働率

	平成12年度	平成13年度	平成14年度	平成15年度	平成16年度	計	平均
	2000年度	2001年度	2002年度	2003年度	2004年度		
全体							
(利用日数) b	96	152	69	129	139	585	
稼働率 (b/a)	43.0%	44.4%	20.4%	38.7%	38.7%		37.1%
サミットホール				333			
(利用日数) b	96	152	69	107	105	529	
稼働率 (b/a)	43.0%	44.4%	20.4%	32.1%	29.2%		33.9%
オーシャンホール				247			
(利用日数) b	-	-	-	65	69	134	
稼働率 (b/a)				26.3%	19.2%		22.8%
サンセットラウンジ					70		
(利用日数) b	-	-	-	-	70	70	
稼働率 (b/a)					19.5%		19.5%
開館日数 a	223	342	338	333	359	1,595	

* 平成12年は8月から統計を開始、同年の開館日数は223日

* オーシャンホールの供用開始は平成15年7月1日以降より

* サンセットラウンジの単独共用開始は、平成16年4月1日以降より

Ⅲ 観光統計（平成16年）

1 入域観光統計

(1) 調査の概要

(目的)

この調査は、来県する観光客を計数的に把握し、観光関連業界等へ情報として提供するとともに、観光行政の基礎資料とすることを目的とする。

(調査の方法)

この調査は、本土・沖縄間に就航する各輸送機関の航路別月間旅客輸送実績と航空乗客アンケート(機内アンケート)調査による混在率を基にして入域観光客数を推計する。

(用語の定義)

用語の定義は次のとおりとする。

入域観光客数：来県する県外客及び外国客の数である。

県外客：沖縄県以外に住所を有する日本人である。ただし、本土経由で来県する外国客も含まれる。

(2) 調査結果の概要

平成16年の入域観光客数については、7月以降、本県はもとより本土においても相次いで襲来した台風の影響や新潟中越地震に伴う旅行マインドの低下等により前年を下回ったものの、年間を通じて沖縄人気が継続したことや、離島観光が好調に推移したこと、昨年のSARS等による減少の反動により高水準で推移し、年間では過去最高記録を更新する515万3,200人(前年比+1.3%)となった。

主な増加要因としては、沖縄の音楽や文化、芸能、食材等への全国的な関心が継続していることや、修学旅行生の増加、台湾からのプログラムチャーター便の就航やクルーズ船の運行拡大による外国人観光客の回復、官民あげての積極的な誘客キャンペーンなどが挙げられる。

入域観光客数を空海路別にみると、空路は505万人で対前年比+1.1%(5万2,800人増)海路は10万3,200人で同+17.9%(1万5,700人増)となっている。

航路別では、最も多い東京が229万7,200人(構成比44.6%、対前年比+0.5%、10,400人増)以下、大阪96万7,100人(構成比18.8%、対前年比+1.5%、14,600人増)福岡66万3,800人(構成比12.9%、対前年比+1.9%、12,500人増)名古屋41万6,500人(構成比8.1%、対前年比+0.1%、400人増)となっている。

外国客は12万9,500人(構成比2.5%)で対前年比+29.4%(2万9,400人増)となっている。

外国客を空海路別に見ると、空路が6万4,300人で対前年比+22.0%(1万1,600人増)となっており、海路が6万5,200人で同37.6%(1万7,800人増)となった。

月別にみると、最も多いのが8月の52万3,400人(対前年同月比+1.5%)次いで3月の48万6,500人(同+1.8%)9月の45万7,800人(同+7.1%)となっており、逆に最も少ないのは1月の37万9,200人(同-0.2%)次いで6月の38万1,200人(同+5.8%)5月の39万800人(同+2.6%)となっている。

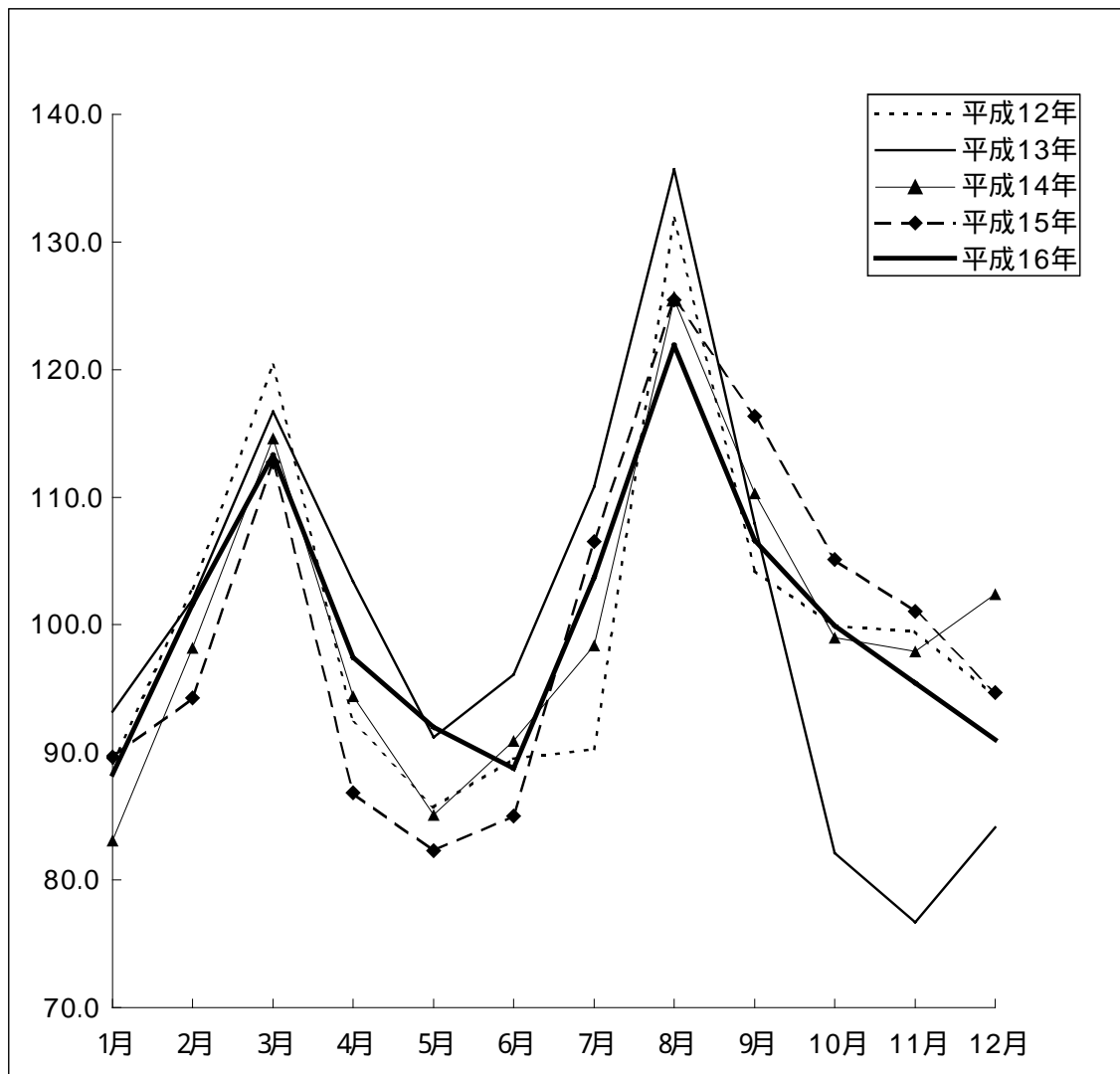
(3) 年次別・月別入域観光客数

(単位:人、%)

年次	1月	2月	3月	4月	5月	6月	7月	8月	9月	10月	11月	12月	計	対前年比
昭和47年	16,363 (3.7)	19,562 (4.4)	27,196 (6.1)	27,553 (6.2)	31,183 (7.0)	34,851 (7.9)	35,773 (8.1)	51,529 (11.6)	28,226 (6.4)	59,005 (13.3)	63,219 (14.2)	49,232 (11.1)	443,692 (100.0)	217.7
昭和48年	39,140 (5.3)	59,210 (8.0)	79,672 (10.7)	68,748 (9.3)	53,526 (7.2)	44,829 (6.0)	58,964 (7.9)	77,557 (10.4)	43,163 (5.8)	76,802 (10.3)	83,367 (11.2)	57,666 (7.8)	742,644 (100.0)	167.4
昭和49年	50,066 (6.2)	63,456 (7.9)	90,480 (11.2)	77,974 (9.7)	62,327 (7.7)	48,968 (6.1)	64,275 (8.0)	91,017 (11.3)	43,871 (5.4)	76,376 (9.5)	77,763 (9.7)	58,682 (7.3)	805,255 (100.0)	108.4
昭和50年	50,047 (3.2)	59,876 (3.8)	91,077 (5.8)	74,533 (4.8)	65,166 (4.2)	56,893 (3.7)	146,527 (9.4)	234,941 (15.1)	126,851 (8.1)	229,610 (14.7)	251,976 (16.2)	170,562 (10.9)	1,558,059 (100.0)	193.5
昭和51年	117,700 (14.1)	39,400 (4.7)	67,100 (8.0)	55,500 (6.6)	53,954 (6.5)	45,220 (5.4)	71,876 (8.6)	115,740 (13.8)	36,619 (4.4)	88,796 (10.6)	84,434 (10.1)	59,769 (7.1)	836,108 (100.0)	53.7
昭和52年	56,628 (4.7)	77,892 (6.5)	118,192 (9.8)	95,121 (7.9)	92,740 (7.7)	67,993 (5.7)	124,642 (10.4)	161,158 (13.4)	72,450 (6.0)	127,700 (10.6)	122,353 (10.2)	84,287 (7.0)	1,201,156 (100.0)	143.7
昭和53年	83,337 (5.5)	107,714 (7.2)	149,984 (10.0)	121,193 (8.1)	133,944 (8.9)	104,058 (6.9)	143,741 (9.6)	178,873 (11.9)	97,884 (6.5)	130,018 (8.7)	150,737 (10.0)	100,927 (6.7)	1,502,410 (100.0)	125.1
昭和54年	114,210 (6.3)	153,895 (8.5)	190,132 (10.5)	143,797 (8.0)	162,053 (9.0)	137,202 (7.6)	165,654 (9.2)	192,728 (10.7)	112,611 (6.2)	132,811 (7.3)	184,579 (10.2)	118,269 (6.5)	1,807,941 (100.0)	120.3
昭和55年	128,934 (7.1)	169,022 (9.3)	196,219 (10.9)	133,720 (7.4)	144,797 (8.0)	114,872 (6.4)	166,567 (9.2)	215,061 (11.9)	105,065 (5.8)	132,464 (7.3)	172,089 (9.5)	129,226 (7.1)	1,808,036 (100.0)	100.0
昭和56年	129,282 (6.7)	156,875 (8.1)	210,370 (10.9)	149,269 (7.7)	158,703 (8.2)	139,603 (7.2)	187,439 (9.7)	238,050 (12.3)	109,498 (5.7)	137,813 (7.1)	178,855 (9.3)	134,266 (7.0)	1,930,023 (100.0)	106.7
昭和57年	142,694 (7.5)	153,555 (8.1)	199,127 (10.5)	148,445 (7.8)	146,239 (7.7)	135,894 (7.2)	195,423 (10.3)	240,064 (12.6)	104,584 (5.5)	135,929 (7.2)	162,329 (8.6)	133,933 (7.1)	1,898,216 (100.0)	98.4
昭和58年	129,191 (7.0)	155,362 (8.4)	197,941 (10.7)	133,834 (7.2)	136,959 (7.4)	128,385 (6.9)	201,167 (10.9)	242,695 (13.1)	101,946 (5.5)	144,725 (7.8)	156,794 (8.5)	122,995 (6.6)	1,851,994 (100.0)	97.6
昭和59年	138,500 (6.7)	162,500 (7.9)	206,900 (10.1)	154,500 (7.5)	155,900 (7.6)	148,700 (7.2)	224,400 (10.9)	265,300 (12.9)	130,600 (6.4)	152,400 (7.4)	178,200 (8.7)	135,600 (6.6)	2,053,500 (100.0)	110.9
昭和60年	146,200 (7.0)	180,200 (8.7)	232,500 (11.2)	160,200 (7.7)	164,500 (7.9)	152,800 (7.3)	224,700 (10.8)	265,000 (12.7)	135,000 (6.5)	129,600 (6.2)	161,400 (7.8)	129,800 (6.2)	2,081,900 (100.0)	101.4
昭和61年	133,000 (6.6)	162,900 (8.0)	210,500 (10.4)	152,600 (7.5)	158,000 (7.8)	148,800 (7.3)	206,500 (10.2)	247,400 (12.2)	140,900 (6.9)	157,800 (7.8)	172,600 (8.5)	137,800 (6.8)	2,028,800 (100.0)	97.4
昭和62年	164,400 (7.3)	185,800 (8.3)	227,100 (10.1)	155,400 (6.9)	175,300 (7.8)	166,500 (7.4)	207,800 (9.2)	265,800 (11.8)	165,800 (7.4)	170,200 (7.6)	209,900 (9.3)	156,700 (7.0)	2,250,700 (100.0)	110.9
昭和63年	178,000 (7.4)	206,500 (8.6)	250,100 (10.4)	177,100 (7.4)	175,000 (7.3)	179,200 (7.5)	212,200 (8.9)	296,500 (12.4)	182,600 (7.6)	183,800 (7.7)	191,900 (8.0)	162,500 (6.8)	2,395,400 (100.0)	106.4
平成元年	183,400 (6.9)	206,600 (7.7)	260,900 (9.8)	182,800 (6.8)	196,700 (7.4)	213,600 (8.0)	242,900 (9.1)	324,800 (12.2)	224,000 (8.4)	214,100 (8.0)	230,700 (8.6)	190,600 (7.1)	2,671,100 (100.0)	111.5
平成2年	205,300 (6.9)	235,400 (8.0)	286,700 (9.7)	225,100 (7.6)	226,400 (7.7)	250,300 (8.5)	265,800 (9.0)	340,900 (11.5)	226,000 (7.6)	225,800 (7.6)	261,000 (8.8)	209,500 (7.1)	2,958,200 (100.0)	110.7
平成3年	199,800 (6.6)	227,300 (7.5)	277,200 (9.2)	236,500 (7.8)	243,000 (8.1)	268,100 (8.9)	265,600 (8.8)	340,900 (11.3)	214,800 (7.1)	246,700 (8.2)	268,400 (8.9)	226,200 (7.5)	3,014,500 (100.0)	101.9
平成4年	220,400 (7.0)	266,500 (8.5)	308,100 (9.8)	247,500 (7.9)	250,600 (8.0)	253,700 (8.0)	294,100 (9.3)	346,700 (11.0)	218,100 (6.9)	245,100 (7.8)	271,400 (8.6)	229,700 (7.3)	3,151,900 (100.0)	104.6
平成5年	240,100 (7.5)	255,900 (8.0)	299,700 (9.4)	260,700 (8.2)	256,500 (8.0)	256,900 (8.1)	289,900 (9.1)	361,900 (11.4)	217,200 (6.8)	259,300 (8.1)	256,100 (8.0)	232,600 (7.3)	3,186,800 (100.0)	101.1
平成6年	233,100 (7.3)	259,100 (8.2)	312,600 (9.8)	254,000 (8.0)	235,800 (7.4)	243,700 (7.7)	276,900 (8.7)	366,600 (11.5)	229,300 (7.2)	255,000 (8.0)	271,400 (8.5)	241,400 (7.6)	3,178,900 (100.0)	99.8
平成7年	237,900 (7.3)	242,000 (7.4)	318,400 (9.7)	239,300 (7.3)	231,800 (7.1)	247,800 (7.6)	304,000 (9.3)	389,900 (11.9)	247,000 (7.5)	263,300 (8.0)	303,500 (9.3)	254,000 (7.7)	3,278,900 (100.0)	103.1
平成8年	258,500 (7.5)	289,800 (8.4)	346,100 (10.0)	262,000 (7.6)	244,200 (7.1)	252,800 (7.3)	313,600 (9.1)	398,500 (11.5)	254,800 (7.4)	272,100 (7.9)	296,200 (8.6)	270,900 (7.8)	3,459,500 (100.0)	105.5
平成9年	262,500 (6.8)	297,300 (7.7)	385,100 (10.0)	290,000 (7.5)	268,100 (6.9)	289,500 (7.5)	369,700 (9.6)	427,200 (11.0)	313,800 (8.1)	308,600 (8.0)	338,500 (8.8)	316,900 (8.2)	3,867,200 (100.0)	111.8
平成10年	318,100 (7.7)	310,500 (7.5)	389,800 (9.4)	320,200 (7.8)	292,200 (7.1)	306,500 (7.4)	399,900 (9.7)	491,200 (11.9)	351,300 (8.5)	298,000 (7.2)	332,000 (8.0)	316,800 (7.7)	4,126,500 (100.0)	106.7
平成11年	334,400 (7.3)	341,100 (7.5)	433,100 (9.5)	348,300 (7.6)	327,800 (7.2)	350,000 (7.7)	440,700 (9.7)	522,600 (11.5)	373,500 (8.2)	373,500 (8.2)	371,900 (8.2)	341,800 (7.5)	4,558,700 (100.0)	110.5
平成12年	335,800 (7.4)	387,400 (8.6)	453,400 (10.0)	347,800 (7.7)	322,900 (7.1)	337,200 (7.5)	340,100 (7.5)	496,800 (11.0)	392,900 (8.7)	376,300 (8.3)	374,900 (8.3)	355,700 (7.9)	4,521,200 (100.0)	99.2
平成13年	344,500 (7.8)	377,000 (8.5)	431,200 (9.7)	382,000 (8.6)	337,000 (7.6)	354,900 (8.0)	409,300 (9.2)	501,300 (11.3)	398,700 (9.0)	303,400 (6.8)	283,400 (6.4)	310,700 (7.0)	4,433,400 (100.0)	98.1
平成14年	334,900 (6.9)	395,600 (8.2)	461,800 (9.6)	380,200 (7.9)	343,000 (7.1)	366,300 (7.6)	396,600 (8.2)	505,800 (10.5)	444,300 (9.2)	398,900 (8.3)	394,600 (8.2)	412,500 (8.5)	4,834,500 (100.0)	109.0
平成15年	379,800 (7.5)	399,400 (7.9)	477,800 (9.4)	368,000 (7.2)	348,700 (6.9)	360,200 (7.1)	451,300 (8.9)	531,600 (10.5)	493,000 (9.7)	445,500 (8.8)	428,100 (8.4)	401,300 (7.9)	5,084,700 (100.0)	105.2
平成16年	379,200 (7.4)	436,300 (8.5)	486,500 (9.4)	418,500 (8.1)	395,000 (7.7)	381,200 (7.4)	445,400 (8.6)	523,400 (10.2)	457,800 (8.9)	429,200 (8.3)	409,900 (8.0)	390,800 (7.6)	5,153,200 (100.0)	101.3

注:() 書きは構成比、下線文字は月最高、*斜体文字*は年最高を示す。

(4) 入域観光客数の月別変動



月別変動

(単位 :%)

	1月	2月	3月	4月	5月	6月	7月	8月	9月	10月	11月	12月	最大乖離幅
平成12年	89.1	102.8	120.3	92.3	85.7	89.5	90.3	131.9	104.3	99.9	99.5	94.4	46.2
平成13年	93.2	102.0	116.7	103.4	91.2	96.1	110.8	<u>135.7</u>	107.9	82.1	76.7	84.1	59.0
平成14年	<i>83.1</i>	98.2	114.6	94.4	85.1	90.9	98.4	125.5	110.3	99.0	97.9	102.4	42.4
平成15年	89.6	94.3	112.8	86.8	82.3	85.0	106.5	<u>125.5</u>	116.3	105.1	101.0	94.7	43.2
平成16年	<i>88.3</i>	101.6	113.3	97.5	92.0	88.8	103.7	<u>121.9</u>	106.6	99.9	95.5	91.0	33.6

年間月平均=100とする指数下線数値が最高、斜体太字数値が最低

(5) 年次別・空海路別入域観光客数

(単位：人、%)

区分 年次	入 域 観 光 客				
	実 数			構 成 比	
	空 路	海 路	計	空 路	海 路
昭和47年	312,855	130,837	443,692	70.5	29.5
48年	560,987	181,657	742,644	75.5	24.5
49年	639,669	165,586	805,255	79.4	20.6
50年	1,357,003	201,056	1,558,059	87.1	12.9
51年	707,300	128,808	836,108	84.6	15.4
52年	1,037,421	163,735	1,201,156	86.4	13.6
53年	1,324,349	178,061	1,502,410	88.1	11.9
54年	1,626,596	181,345	1,807,941	90.0	10.0
55年	1,644,983	163,053	1,808,036	91.0	9.0
56年	1,772,837	157,186	1,930,023	91.9	8.1
57年	1,758,940	139,276	1,898,216	92.7	7.3
58年	1,724,861	127,133	1,851,994	93.1	6.9
59年	1,925,200	128,300	2,053,500	93.8	6.2
60年	1,963,900	118,000	2,081,900	94.3	5.7
61年	1,933,700	95,100	2,028,800	95.3	4.7
62年	2,151,900	98,800	2,250,700	95.6	4.4
63年	2,299,500	95,900	2,395,400	96.0	4.0
平成元年	2,565,300	105,800	2,671,100	96.0	4.0
2年	2,840,300	117,900	2,958,200	96.0	4.0
3年	2,913,500	101,000	3,014,500	96.6	3.4
4年	3,048,700	103,200	3,151,900	96.7	3.3
5年	3,080,400	106,400	3,186,800	96.7	3.3
6年	3,090,700	88,200	3,178,900	97.2	2.8
7年	3,197,400	81,500	3,278,900	97.5	2.5
8年	3,383,600	75,900	3,459,500	97.8	2.2
9年	3,745,300	121,900	3,867,200	96.8	3.2
10年	4,033,300	93,200	4,126,500	97.7	2.3
11年	4,391,400	167,300	4,558,700	96.3	3.7
12年	4,388,000	133,200	4,521,200	97.1	2.9
13年	4,305,600	127,800	4,433,400	97.1	2.9
14年	4,691,100	143,400	4,834,500	97.0	3.0
15年	4,997,200	87,500	5,084,700	98.3	1.7
16年	5,050,000	103,200	5,153,200	98.0	2.0

(6) 年次別入域者総数

区分 年次	入 域 観 光 客			県内客	合 計	構 成 比			
	県外客	外国客	小計			県外客	外国客	県内客	計
昭和47年	418,052	25,640	443,692	179,236	622,928	67.1	4.1	28.8	100.0
48年	724,509	18,135	742,644	283,730	1,026,374	70.6	1.8	27.6	100.0
49年	787,722	17,533	805,255	325,376	1,130,631	69.7	1.6	28.8	100.0
50年	1,523,918	34,141	1,558,059	339,923	1,897,982	80.3	1.8	17.9	100.0
51年	820,780	15,328	836,108	336,308	1,172,416	70.0	1.3	28.7	100.0
52年	1,186,507	14,649	1,201,156	303,066	1,504,222	78.9	1.0	20.1	100.0
53年	1,472,842	29,568	1,502,410	280,024	1,782,434	82.6	1.7	15.7	100.0
54年	1,770,238	37,703	1,807,941	293,531	2,101,472	84.2	1.8	14.0	100.0
55年	1,746,778	61,258	1,808,036	293,535	2,101,571	83.1	2.9	14.0	100.0
56年	1,849,745	80,278	1,930,023	297,354	2,227,377	83.0	3.6	13.3	100.0
57年	1,802,876	95,340	1,898,216	295,204	2,193,420	82.2	4.3	13.5	100.0
58年	1,784,379	67,615	1,851,994	282,080	2,134,074	83.6	3.2	13.2	100.0
59年	1,965,900	87,600	2,053,500	314,700	2,368,200	83.0	3.7	13.3	100.0
60年	1,999,700	82,200	2,081,900	326,400	2,408,300	83.0	3.4	13.6	100.0
61年	1,965,000	63,800	2,028,800	322,900	2,351,700	83.6	2.7	13.7	100.0
62年	2,178,800	71,900	2,250,700	347,500	2,598,200	83.9	2.8	13.4	100.0
63年	2,316,000	79,400	2,395,400	375,700	2,771,100	83.6	2.9	13.6	100.0
平成元年	2,556,600	114,500	2,671,100	409,800	3,080,900	83.0	3.7	13.3	100.0
2年	2,803,900	154,300	2,958,200	447,700	3,405,900	82.3	4.5	13.1	100.0
3年	2,822,000	192,500	3,014,500	446,600	3,461,100	81.5	5.6	12.9	100.0
4年	2,953,200	198,700	3,151,900	450,500	3,602,400	82.0	5.5	12.5	100.0
5年	3,012,900	173,900	3,186,800	451,500	3,638,300	82.8	4.8	12.4	100.0
6年	3,028,000	150,900	3,178,900	447,100	3,626,000	83.5	4.2	12.3	100.0
7年	3,140,700	138,200	3,278,900	449,700	3,728,600	84.2	3.7	12.1	100.0
8年	3,317,600	141,900	3,459,500	448,300	3,907,800	84.9	3.6	11.5	100.0
9年	3,675,700	191,500	3,867,200	465,400	4,332,600	84.8	4.4	10.7	100.0
10年	3,985,800	140,700	4,126,500	478,800	4,605,300	86.5	3.1	10.4	100.0
11年	4,335,700	223,000	4,558,700	504,800	5,063,500	85.6	4.4	10.0	100.0
12年	4,323,500	197,700	4,521,200	510,000	5,031,200	85.9	3.9	10.1	100.0
13年	4,242,000	191,400	4,433,400	484,300	4,917,700	86.3	3.9	9.8	100.0
14年	4,654,200	180,300	4,834,500	519,400	5,353,900	86.9	3.4	9.7	100.0
15年	4,984,600	100,100	5,084,700	516,800	5,601,500	89.0	1.8	9.2	100.0
16年	5,023,700	129,500	5,153,200	546,500	5,699,700	88.1	2.3	9.6	100.0
累計	85,173,846	3,501,188	88,675,034	12,773,767	101,448,801	84.0	3.5	12.6	100.0

(注) 昭和47年以降の県外客には、本土経由(在住)外国人が含まれる。

(7) 月別・空海路別入域観光客数(平成16年)

(単位:人)

	総 数			空 路			海 路		
	総 数	県 外	外 国	総 数	県 外	外 国	総 数	県 外	外 国
1月	379,200	367,500	11,700	369,600	363,500	6,100	9,600	4,000	5,600
2月	436,300	428,400	7,900	431,100	426,100	5,000	5,200	2,300	2,900
3月	486,500	480,400	6,100	480,700	476,300	4,400	5,800	4,100	1,700
4月	418,500	404,500	14,000	406,600	401,400	5,200	11,900	3,100	8,800
5月	395,000	379,700	15,300	382,000	376,200	5,800	13,000	3,500	9,500
6月	381,200	363,600	17,600	367,400	361,500	5,900	13,800	2,100	11,700
7月	445,400	429,800	15,600	433,600	426,200	7,400	11,800	3,600	8,200
8月	523,400	512,200	11,200	513,100	507,200	5,900	10,300	5,000	5,300
9月	457,800	448,000	9,800	450,100	444,900	5,200	7,700	3,100	4,600
10月	429,200	419,000	10,200	421,200	416,300	4,900	8,000	2,700	5,300
11月	409,900	404,600	5,300	406,900	402,500	4,400	3,000	2,100	900
12月	390,800	386,000	4,800	387,700	383,600	4,100	3,100	2,400	700
合 計	5,153,200	5,023,700	129,500	5,050,000	4,985,700	64,300	103,200	38,000	65,200

(8) 月別・航路別入域観光客数 (平成16年)

(単位：人)

区分 月	総 数	札幌	仙台	小松	東京	名古屋	阪神	広島	岡山	松山	高松	福岡	長崎	熊本	大分	宮崎	鹿児島	福島	新潟	花巻	高知	富山	外国
1月	379,200	6,400	5,300	2,600	159,400	31,500	66,400	5,800	3,100	1,400	4,200	52,800	1,900	4,100	1,900	2,600	12,300	2,700	2,300	0	800	0	11,700
2月	436,300	6,400	5,800	3,300	195,600	36,300	77,800	6,200	3,500	2,000	3,800	58,800	2,100	4,300	2,400	2,600	10,100	2,900	3,400	0	1,100	0	7,900
3月	486,500	6,700	6,700	3,900	211,300	44,100	93,100	7,100	3,800	1,900	4,500	63,000	2,500	4,600	2,500	2,900	12,900	3,000	3,200	1,400	1,300	0	6,100
4月	418,500	6,000	5,000	3,700	177,800	33,200	80,300	5,900	3,600	1,600	5,300	54,600	1,900	3,400	2,100	2,600	10,300	3,300	3,000	0	900	0	14,000
5月	395,000	5,600	3,900	3,500	155,400	28,700	87,400	5,100	4,200	1,600	5,100	51,200	1,800	3,500	2,100	2,500	12,000	2,400	2,600	0	1,100	0	15,300
6月	381,200	0	4,100	3,400	167,400	30,400	74,800	5,400	4,000	1,400	3,600	46,900	1,800	2,800	1,700	2,200	9,800	2,500	0	0	1,400	0	17,600
7月	445,400	0	4,700	3,300	209,000	33,600	84,300	5,700	3,700	1,800	0	54,900	2,500	4,100	2,200	2,700	13,200	2,600	0	0	800	700	15,600
8月	523,400	0	4,800	3,900	239,600	43,600	106,600	7,100	3,800	2,900	0	63,700	2,700	5,600	2,900	3,000	16,300	3,000	0	0	1,200	1,500	11,200
9月	457,800	5,500	5,100	3,500	217,500	35,200	87,300	5,600	3,300	1,600	0	56,900	2,100	3,900	2,200	2,400	12,000	2,700	0	0	1,200	0	9,800
10月	429,200	6,300	5,500	4,200	202,800	33,900	72,300	5,100	2,900	1,300	3,800	51,900	2,000	3,800	2,200	2,600	11,200	2,900	3,600	0	700	0	10,200
11月	409,900	5,800	6,600	4,000	184,000	32,400	68,100	5,400	3,000	1,500	4,100	59,000	2,300	4,300	2,300	2,800	11,000	3,700	3,500	0	800	0	5,300
12月	390,800	5,100	6,500	2,600	177,400	33,600	68,700	5,900	2,900	1,200	3,800	50,100	2,000	3,800	1,900	2,300	9,600	2,600	5,200	0	800	0	4,800
計	5,153,200	53,800	64,000	41,900	2,297,200	416,500	967,100	70,300	41,800	20,200	38,200	663,800	25,600	48,200	26,400	31,200	140,700	34,300	26,800	1,400	12,100	2,200	129,500

2 観光統計実態調査（空港内アンケート調査）

沖縄県の観光統計は、航空乗客アンケート調査（機内調査）（3年に1回の大規模調査）とその間の2年間を補完する航空乗客アンケート調査（空港内調査）を基に観光客の消費単価を推計し、この消費単価に航空、フェリーにより来県する観光客数（含ビジネス・帰省等）を乗じて観光消費額を算出する方法をとっている。

平成15年度に航空乗客アンケート調査（機内調査）を実施しているため、平成16年度は平成14年度に策定した空港アンケート調査マニュアルに準じた手法により航空乗客アンケート調査（空港内調査）を実施した。また、沖縄県民による県内旅行も考慮するため、別途県民旅行アンケート調査を実施した。

（1）調査の概要

①目的

那覇空港の搭乗ロビーで配布するアンケート調査により、旅行者の属性、旅行内容、消費額（パッケージツアーの単価構成を含む）等を四半期別に推計し、年間県外観光客消費額を算出する根拠とする。

また、あわせて県民旅行アンケート調査を実施し、沖縄県民の県内旅行の回数、旅行内容、消費額を推計し、年間県内観光客消費額を算出する根拠とする。

②実施期間及び調査対象

【航空乗客アンケート調査（空港内調査）】

調査項目：居住地、性年齢、訪問回数、旅行目的、同行者、宿泊日数、消費額の細目等

調査時期：

第1回 平成16年 6月18日（金）、27日（日）

第2回 平成16年 8月20日（金）、22日（日）

第3回 平成16年11月11日（木）、12日（金）、14日（日）

第4回 平成17年 2月17日（木）、18日（金）、20日（日）

* 6月20日に調査を予定していたが、台風の影響により翌週に延期

* 配布数を確保するため、第3回以降は調査日を3日間とした

調査対象：10時から20時まで那覇空港県外出域客を対象に調査票を配布（木曜日は11時以降から配布）。配布数は、各便の座席数に比例するようにした。ただし、修学旅行生は除き、離島直行便の影響を考慮して各便への配布数を調整してある。

調査方法：調査員が、搭乗待ちの旅行者に返信用封筒とともに手渡し、郵送にて回収。

【県民旅行アンケート調査】

調査項目：居住地、性年齢、年間旅行回数、旅行目的、同行者、宿泊日数、消費額等

調査時期：平成17年1月7日(アンケート発送日)～平成17年1月31日(アンケート有効到着日)

調査対象：沖縄県に住民票を有する日本人すべて。住民基本台帳より無作為抽出を行ない、調査対象者を決定した。

調査方法：調査対象者に返信用封筒を同封してアンケート票を郵送にて配布し、郵送にて回収。

③調査票配布数及び有効回答数

【空港内アンケート調査】

調査月	配布数(票)	回収数(票)	回収率(%)
平成16年6月	2,385	784	32.9%
平成16年8月	2,767	726	26.2%
平成16年11月	3,000	937	31.2%
平成17年2月	3,000	860	28.7%
合計	11,152	3,307	29.7%

【県民アンケート調査】

	配布数(票)	回収数(票)	回収率(%)
那覇市	1,000	152	15.2%
名護市	500	60	12.0%
平良市	500	47	9.4%
石垣市	500	82	16.4%
合計	2,500	371	14.8%

居住地の無回答者がいるため回収数の合計が一致しない。

(2) 調査結果の概要

【航空乗客アンケート調査（空港内アンケート調査）】

①観光客一人あたりの県内消費額

平成16年に本県を訪れた観光客一人あたりの県内消費額は、70,490円となり、観光収入は3,631億5,200万円と推計される。

観光客一人あたりの県内消費額の内訳については「宿泊費」25,152円（構成比35.7%）と最も高く、以下「土産費」の15,916円（22.6%）、「飲食費」12,429円（17.6%）、「交通費」8,855円（12.6%）、「娯楽費」6,684円（9.5%）となっている。

(単位：円、%)

	金額		構成比		差異	前年比
	H16(A)	H15(B)	H16	H15	(A)-(B)	(A)/(B)
宿泊費	25,152	27,847	35.7%	37.7%	-2,695	90.3%
交通費	8,855	6,746	12.6%	9.1%	2,109	131.3%
土産費	15,916	16,838	22.6%	22.8%	-922	94.5%
飲食費	12,429	13,977	17.6%	18.9%	-1,548	88.9%
娯楽費	6,684	5,769	9.5%	7.8%	915	115.9%
その他	1,455	2,654	2.1%	3.6%	-1,199	54.8%
総額	70,490	73,831	100%	100%	-3,341	95.5%

②現住所

現住所では「関東」の34.6%が最も多く、以下、「関西」の19.2%、「九州」16.5%、「中部」13.7%、「北海道・東北」8.5%、「中四国」7.5%となっている。

③男女別比率

男女別では、「男性」が51.5%、「女性」が48.5%となっている。

④年代別比率

年代別では、「40代」が21.4%と最も多く、以下「30代」20.9%、「50代」20.7%、「60代」15.3%となっている。

平成16年度	10歳未満	10~19歳	20~29歳	30~39歳	40~49歳	50~59歳	60~69歳	70~79歳
	0.1%	1.9%	15.2%	20.9%	21.4%	20.7%	15.3%	4.2%
前回調査 (平成14年度)	10代	20代	30代	40代	50代	60代	70代以上	
	1.4%	16.5%	19.2%	17.3%	24.1%	16.8%	4.8%	

⑤旅行回数

本県への旅行回数は、「初めて」が29.3%と最も多いものの、前回の調査結果より4.7ポイント減少している。また、旅行回数「20回以上」の割合が3.9ポイント増加している。

本県を2回以上訪れているリピーターの構成比は70%以上となっているが、本調査においては修学旅行生を対象外としているため、リピーターの構成比が実態より高めに出ていると思われる。

平成16年度	初めて	2回	3回	4回	5～9回	10～19回	20回以上	
	29.3%	20.1%	11.9%	7.8%	15.2%	6.6%	9.0%	
前回調査 (平成14年度)	初めて	2回	3回	4回	5回	6～10回	11～20回	21回以上
	34.0%	20.9%	11.8%	7.0%	5.2%	10.7%	5.2%	5.1%

⑥滞在日数

滞在日数では、「3日」の42.9%が最も多く、以下「4日」28.8%、「2日」12.2%となっている。平成16年度調査における観光客の平均滞在日数は3.72日となっている(平成14年は3.77日)。

平成16年度	日帰り	2日	3日	4日	5日	6日	7日	8日以上
	0.4%	12.2%	42.9%	28.8%	10.1%	2.2%	1.1%	2.2%
前回調査 (平成14年度)	日帰り	2日	3日	4日	5日	6日以上	不明	
	0.5%	11.3%	46.0%	27.3%	8.2%	6.6%	-	

⑦旅行形態

旅行形態では、「フリープラン型パッケージ旅行」の46.3%が最も多く、以下「個人旅行」28.9%、「団体旅行」14.6%、「観光付きパッケージ旅行」10.3%となっている。

	団体旅行	観光付きパッケージ旅行	フリープラン型パッケージ旅行	個人旅行
平成16年度	14.6%	10.3%	46.3%	28.9%
前回調査 (平成14年度)	11.3%	19.2%	37.9%	31.5%

⑧旅行内容

旅行内容では、「観光地巡り」の67.0%が最も多く、以下「ショッピング」34.3%、「海水浴・マリンレジャー」30.3%、「保養・休養」20.4%となっている。

平成16年度調査結果

観光地巡り	保養・休養	海水浴・マリンレジャー	ダイビング	ゴルフ	釣り
67.0%	20.4%	30.3%	9.4%	4.4%	1.3%
キャンプ	スポーツ大会等	イベント・伝統行事	戦跡地参拝	ショッピング	エコツアー
0.4%	1.8%	2.4%	11.8%	34.3%	1.4%
新婚旅行	ウェディング	会議・研修	仕事	帰省・親戚訪問等	その他
0.8%	0.8%	6.9%	12.0%	4.7%	6.3%

前回調査(平成14年度)

観光地巡り	保養・休養	海水浴	ダイビング	マリンレジャー	ゴルフ
66.9%	24.5%	21.0%	8.4%	14.0%	4.0%
釣り	キャンプ	スポーツ大会	会議等出席	研修	仕事
1.7%	0.4%	1.1%	4.9%	3.0%	12.4%
帰省	親戚・知人訪問	行事等見学	戦跡地参拝	ショッピング	冠婚葬祭
1.3%	8.8%	2.1%	15.9%	35.4%	1.9%
エコツアー	その他	不明			
1.8%	5.5%	-			

⑨同行者

同行者については、「友人・知人」が18.4%と最も多く、以下「子ども連れ家族」16.8%、「一人」16.3%、「夫婦」16.2%となっている。

	一人	夫婦	子ども連れ家族	その他家族	恋人
平成16年度	16.3%	16.2%	16.8%	8.2%	4.3%
前回調査 (平成14年度)	16.4%	23.7%	12.9%	8.6%	-
	友人・知人	仕事仲間	地域団体やサークル	学校の団体	その他
平成16年度	18.4%	14.3%	2.5%	-	3.0%
前回調査 (平成14年度)	21.4%	12.4%	1.2%	1.6%	1.9%

⑩旅行先

旅行先については、「沖縄本島」が76.2%と最も多いが、前回調査と比較すると「石垣島及び周辺離島」への旅行者が8.0ポイント増加しているのをはじめ、離島への旅行者が増加している。

	沖縄本島	本島周辺離島	宮古島及び周辺離島	石垣島及び周辺離島
平成16年度	76.2%	12.1%	4.4%	19.3%
前回調査 (平成14年度)	86.4%	10.3%	4.2%	11.3%

複数回答

(3) 県外受取の推移

(単位: 百万円、%)

年度	項目		観光収入		砂糖類及びパイ 缶詰		石油製品		軍関係受取		県外から財政へ の移転		その他	
	比率	比率	比率	比率	比率	比率	比率	比率	比率	比率	比率	比率	比率	
					実	数								
昭和50年度	881,854	100.0	127,650	14.5	27,140	3.1	162,311	18.4	101,966	11.6	354,939	40.2	107,848	12.2
昭和51年度	858,673	100.0	58,923	6.9	27,194	3.2	155,747	18.1	107,020	12.5	396,164	46.1	113,625	13.2
昭和52年度	1,001,897	100.0	93,989	9.4	22,863	2.3	170,931	17.1	101,390	10.1	484,605	48.4	128,119	12.8
昭和53年度	1,130,566	100.0	119,709	10.6	22,883	2.0	133,022	11.8	100,520	8.9	577,707	51.1	176,725	15.6
昭和54年度	1,272,922	100.0	150,728	11.8	26,281	2.1	153,958	12.1	104,481	8.2	632,480	49.7	204,994	16.1
昭和55年度	1,383,163	100.0	149,725	10.8	23,564	1.7	224,010	16.2	112,387	8.1	666,935	48.2	206,542	14.9
昭和56年度	1,472,006	100.0	163,370	11.1	25,859	1.8	214,666	14.6	134,151	9.1	716,387	48.7	217,573	14.8
昭和57年度	1,428,842	100.0	164,480	11.5	22,469	1.6	146,378	10.2	137,442	9.6	741,276	51.9	216,797	15.2
昭和58年度	1,419,587	100.0	167,948	11.8	27,178	1.9	114,631	8.1	139,719	9.8	753,330	53.1	216,781	15.3
昭和59年度	1,499,085	100.0	192,907	12.9	23,617	1.6	112,618	7.5	151,398	10.1	751,007	50.1	267,538	17.8
昭和60年度	1,563,279	100.0	186,189	11.9	23,434	1.5	121,030	7.7	147,345	9.4	786,503	50.3	298,778	19.1
昭和61年度	1,511,199	100.0	192,866	12.8	21,106	1.4	72,204	4.8	137,808	9.1	799,857	52.9	287,358	19.0
昭和62年度	1,536,275	100.0	212,474	13.8	19,968	1.3	49,555	3.2	131,640	8.6	828,480	53.9	294,158	19.1
昭和63年度	1,561,098	100.0	217,311	13.9	21,767	1.4	37,539	2.4	134,713	8.6	848,845	54.4	300,923	19.3
平成元年度	1,683,014	100.0	247,803	14.7	22,551	1.3	65,580	3.9	143,373	8.5	900,238	53.5	303,469	18.0
平成2年度	1,790,075	100.0	266,792	14.9	17,993	1.0	108,900	6.1	146,694	8.2	1,010,006	56.4	239,690	13.4
平成3年度	1,900,689	100.0	283,576	14.9	14,323	0.8	107,699	5.7	152,651	8.0	1,063,984	56.0	278,456	14.7
平成4年度	2,047,311	100.0	280,257	13.7	15,347	0.7	106,204	5.2	161,406	7.9	1,178,322	57.6	305,775	14.9
平成5年度	2,123,150	100.0	277,152	13.1	13,472	0.6	98,275	4.6	162,926	7.7	1,261,560	59.4	309,765	14.6
平成6年度	2,119,460	100.0	277,556	13.1	10,530	0.5	98,081	4.6	162,800	7.7	1,254,351	59.2	316,142	14.9
平成7年度	2,182,344	100.0	295,930	13.6	-	-	110,636	5.1	167,000	7.7	1,272,164	58.3	336,614	15.4
平成8年度	2,257,331	100.0	307,683	13.6	-	-	114,805	5.1	176,203	7.8	1,280,485	56.7	378,155	16.8
平成9年度	2,289,369	100.0	343,353	15.0	-	-	125,275	5.5	182,697	8.0	1,282,758	56.0	355,286	15.5
平成10年度	2,393,203	100.0	360,363	15.1	-	-	119,763	5.0	186,545	7.8	1,366,568	57.1	359,964	15.0
平成11年度	2,454,705	100.0	386,417	15.7	-	-	129,899	5.3	183,076	7.5	1,412,310	57.5	343,003	14.0
平成12年度	2,430,865	100.0	377,157	15.5	-	-	134,199	5.5	184,392	7.6	1,355,072	55.7	380,045	15.6
平成13年度	2,389,410	100.0	342,019	14.3	-	-	132,877	5.6	190,086	8.0	1,330,864	55.7	393,564	16.5
平成14年度	2,305,866	100.0	348,280	15.1	-	-	125,899	5.5	193,137	8.4	1,241,154	53.8	397,396	17.2
					前	年	比							
昭和50年度	-	-	-	-	-	-	-	-	-	-	-	-	-	-
昭和51年度	97.4	46.2	100.2	96.0	105.0	111.6	105.4							
昭和52年度	116.7	159.5	84.1	109.7	94.7	122.3	112.8							
昭和53年度	112.8	127.4	100.1	77.8	99.1	119.2	137.9							
昭和54年度	112.6	125.9	114.8	115.7	103.9	109.5	116.0							
昭和55年度	108.7	99.3	89.7	145.5	107.6	105.4	100.8							
昭和56年度	106.4	109.1	109.7	95.8	119.4	107.4	105.3							
昭和57年度	97.1	100.7	86.9	68.2	102.5	103.5	99.6							
昭和58年度	99.4	102.1	121.0	78.3	101.7	101.6	100.0							
昭和59年度	105.6	114.9	86.9	98.2	108.4	99.7	123.4							
昭和60年度	104.3	96.5	99.2	107.5	97.3	104.7	111.7							
昭和61年度	96.7	103.6	90.1	59.7	93.5	101.7	96.2							
昭和62年度	101.7	110.2	94.6	68.6	95.5	103.6	102.4							
昭和63年度	101.6	102.3	109.0	75.8	102.3	102.5	102.3							
平成元年度	107.8	114.0	103.6	174.7	106.4	106.1	100.8							
平成2年度	106.4	107.7	79.8	166.1	102.3	112.2	79.0							
平成3年度	106.2	106.3	79.6	98.9	104.1	105.3	116.2							
平成4年度	107.7	98.8	107.1	98.6	105.7	110.7	109.8							
平成5年度	103.7	98.9	87.8	92.5	100.9	107.1	101.3							
平成6年度	99.8	100.1	78.2	99.8	99.9	99.4	102.1							
平成7年度	103.0	106.6	-	112.8	102.6	101.4	106.5							
平成8年度	103.4	104.0	-	103.8	105.5	100.7	112.3							
平成9年度	101.4	111.6	-	109.1	103.7	100.2	94.0							
平成10年度	104.5	105.0	-	95.6	102.1	106.5	101.3							
平成11年度	102.6	107.2	-	108.5	98.1	103.3	95.3							
平成12年度	99.0	97.6	-	103.3	100.7	95.9	110.8							
平成13年度	98.3	90.7	-	99.0	103.1	98.2	103.6							
平成14年度	96.5	101.8	-	94.7	101.6	93.3	101.0							

(注) 1 実数はいずれも会計年度である。

2 資料は 平成14年度 県民経済計算(県民所得統計)平成16年2月 県企画開発部統計課

3 「砂糖類及びパイ缶詰」は、平成6年度版までの資料による。平成7年度以降は「その他」に含まれる。

4 「県外から財政への移転」は、「県外から財政への経常移転」、「国庫からの資本取引」の合計である。

(4) 年次別観光客一人当たり県内消費額の過去の推移

(単位：円、%)

年	総額		宿泊費		交通費		土産費		飲食費		娯楽費		その他	
	金額	構成比	金額	構成比	金額	構成比	金額	構成比	金額	構成比	金額	構成比	金額	構成比
昭和47年	73,132	100.0	11,608	15.9	8,330	11.4	32,925	45.0	4,320	5.9	10,576	14.5	5,373	7.3
48年	61,919	100.0	11,047	17.8	8,317	13.4	21,382	34.5	4,449	7.2	8,266	13.3	8,458	13.7
49年	71,656	100.0	19,990	27.9	16,276	22.7	18,396	25.7	4,302	6.0	9,897	13.8	2,795	3.9
50年	80,727	100.0	21,119	26.2	11,697	14.5	21,289	26.4	10,803	13.4	8,017	9.9	7,802	9.7
51年	68,149	100.0	18,300	26.9	11,949	17.5	18,100	26.6	10,900	16.0	5,315	7.8	3,585	5.3
52年	72,889	100.0	19,800	27.2	14,089	19.3	17,700	24.3	12,900	17.7	5,060	6.9	3,340	4.6
53年	73,912	100.0	22,800	30.8	12,603	17.1	17,300	23.4	12,900	17.5	5,290	7.2	3,019	4.1
54年	81,745	100.0	23,300	28.5	14,268	17.5	20,900	25.6	13,500	16.5	6,273	7.7	3,504	4.3
55年	82,698	100.0	23,900	28.9	14,030	17.0	21,400	25.9	13,800	16.7	6,150	7.4	3,418	4.1
56年	84,697	100.0	24,700	29.2	14,327	16.9	21,200	25.0	14,700	17.4	6,386	7.5	3,384	4.0
57年	87,241	100.0	25,600	29.3	15,694	18.0	20,800	23.8	15,200	17.4	6,498	7.4	3,449	4.0
58年	89,458	100.0	26,600	29.7	16,230	18.1	20,800	23.3	15,700	17.6	6,665	7.5	3,463	3.9
59年	91,664	100.0	27,700	30.2	16,705	18.2	21,200	23.1	16,000	17.5	6,827	7.4	3,232	3.5
60年	91,747	100.0	27,800	30.3	16,824	18.3	21,000	22.9	15,900	17.3	6,928	7.6	3,295	3.6
61年	91,854	100.0	27,900	30.4	16,883	18.4	21,000	22.9	15,900	17.3	6,911	7.5	3,260	3.5
62年	92,061	100.0	27,900	30.3	16,943	18.4	21,000	22.8	16,100	17.5	6,893	7.5	3,225	3.5
63年	90,108	100.0	27,900	31.0	15,100	16.8	21,000	23.3	16,100	17.9	6,818	7.6	3,190	3.5
平成元年	90,188	100.0	27,900	30.9	14,624	16.2	21,100	23.4	16,300	18.1	7,017	7.8	3,247	3.6
2年	90,897	100.0	28,400	31.2	14,684	16.2	21,000	23.1	16,500	18.2	7,102	7.8	3,211	3.5
3年	91,323	100.0	28,600	31.3	14,565	15.9	20,900	22.9	16,800	18.4	7,237	7.9	3,221	3.5
4年	88,897	100.0	28,200	31.7	14,446	16.3	19,100	21.5	16,600	18.7	7,367	8.3	3,184	3.6
5年	86,721	100.0	26,800	30.9	14,743	17.0	18,600	21.4	15,700	18.1	7,597	8.8	3,281	3.8
6年	87,491	100.0	27,300	31.2	12,306	14.1	19,200	21.9	17,500	20.0	7,767	8.9	3,418	3.9
7年	87,683	100.0	27,000	30.8	12,841	14.6	19,100	21.8	17,700	20.2	7,881	9.0	3,161	3.6
8年	87,658	100.0	27,100	30.9	12,781	14.6	18,900	21.6	17,900	20.4	7,939	9.1	3,038	3.5
9年	87,130	100.0	26,800	30.8	12,900	14.8	18,800	21.6	17,800	20.4	7,744	8.9	3,086	3.5
10年	85,461	100.0	25,700	30.1	12,187	14.3	18,500	21.6	17,700	20.7	8,242	9.6	3,132	3.7
11年	83,519	100.0	26,800	32.1	11,355	13.6	17,900	21.4	17,400	20.8	8,043	9.6	2,021	2.4
12年	83,863	100.0	29,536	35.2	11,573	13.8	17,906	21.4	14,742	17.6	8,076	9.6	2,030	2.4
13年	76,463	100.0	26,491	34.6	7,841	10.3	21,000	27.5	13,527	17.7	5,103	6.7	2,501	3.3
14年	71,704	100.0	24,595	34.3	7,760	10.8	17,622	24.6	13,834	19.3	5,664	7.9	2,228	3.1
15年	73,831	100.0	27,847	37.7	6,746	9.1	16,838	22.8	13,977	18.9	5,769	7.8	2,654	3.6
16年	70,490	100.0	25,152	35.7	8,855	12.6	15,916	22.6	12,429	17.6	6,684	9.5	1,455	2.1

推計方法の改訂等で、昭和51年から平成13年までの数値を遡及修正した

表 2004年度四半別観光客マーケティング（外国人客を除く県外客）

		4-6月 観光客数			7-9月 観光客数			10-12月 観光客数			1-3月 観光客数			2004年度 観光客数		
		実数 (千人)	構成比 (前年対比)	構成比 (前年対比)	実数 (千人)	構成比 (前年対比)	構成比 (前年対比)	実数 (千人)	構成比 (前年対比)	構成比 (前年対比)	実数 (千人)	構成比 (前年対比)	構成比 (前年対比)	実数 (千人)	構成比 (前年対比)	構成比 (前年対比)
全体	全体	1,148	22.7%	22.7%	1,390	27.5%	27.5%	1,208	23.9%	23.9%	1,301	25.8%	25.8%	5,047	100%	100.0%
居住地	北海道・東北	88	7.7%	7.7%	61	4.4%	4.4%	111	9.2%	9.2%	166	12.8%	12.8%	426	8.4%	8.5%
居住地	関東	420	36.6%	36.8%	595	42.8%	42.9%	364	30.1%	30.3%	359	27.6%	27.7%	1,738	34.4%	34.6%
居住地	中部	165	14.4%	14.5%	170	12.3%	12.3%	188	15.6%	15.7%	166	12.8%	12.8%	691	13.7%	13.7%
居住地	関西	215	18.8%	18.8%	366	26.3%	26.3%	178	14.7%	14.8%	207	15.9%	16.0%	966	19.1%	19.2%
居住地	中四国	81	7.0%	7.1%	63	4.5%	4.6%	111	9.2%	9.2%	124	9.5%	9.6%	379	7.5%	7.5%
居住地	九州	173	15.1%	15.1%	132	9.5%	9.5%	249	20.6%	20.7%	274	21.0%	21.1%	828	16.4%	16.5%
性別	男性	634	55.2%	55.6%	590	42.4%	42.7%	683	56.6%	57.2%	672	51.6%	51.8%	2,579	51.1%	51.5%
性別	女性	507	44.1%	44.4%	791	56.9%	57.3%	510	42.3%	42.8%	625	48.0%	48.2%	2,433	48.2%	48.5%
年齢	10歳未満	1	0.1%	0.1%	2	0.1%	0.1%	1	0.1%	0.1%	0	0.0%	0.0%	5	0.1%	0.1%
年齢	10～19歳	7	0.6%	0.6%	61	4.4%	4.5%	9	0.7%	0.8%	15	1.2%	1.2%	93	1.8%	1.9%
年齢	20～29歳	195	17.0%	17.1%	289	20.8%	21.0%	120	9.9%	10.1%	157	12.1%	12.2%	761	15.1%	15.2%
年齢	30～39歳	283	24.6%	24.9%	419	30.2%	30.5%	177	14.6%	14.8%	163	12.6%	12.7%	1,042	20.6%	20.9%
年齢	40～49歳	228	19.9%	20.1%	419	30.2%	30.5%	228	18.9%	19.2%	194	14.9%	15.0%	1,070	21.2%	21.4%
年齢	50～59歳	256	22.3%	22.6%	113	8.1%	8.2%	324	26.8%	27.2%	339	26.0%	26.3%	1,032	20.4%	20.7%
年齢	60～69歳	124	10.8%	11.0%	46	3.3%	3.3%	250	20.7%	21.0%	342	26.3%	26.5%	762	15.1%	15.3%
年齢	70～79歳	38	3.3%	3.4%	25	1.8%	1.8%	75	6.2%	6.3%	70	5.3%	5.4%	207	4.1%	4.2%
年齢	80歳以上	3	0.3%	0.3%	2	0.1%	0.1%	8	0.6%	0.6%	11	0.8%	0.8%	23	0.5%	0.5%
来訪回数	初めて	277	24.1%	24.2%	398	28.7%	28.7%	362	30.0%	30.3%	437	33.6%	33.7%	1,475	29.2%	29.3%
来訪回数	2回	230	20.0%	20.1%	281	20.2%	20.3%	222	18.4%	18.6%	278	21.4%	21.4%	1,011	20.0%	20.1%
来訪回数	3回	133	11.6%	11.6%	207	14.9%	14.9%	122	10.1%	10.2%	136	10.5%	10.5%	599	11.9%	11.9%
来訪回数	4回	83	7.3%	7.3%	128	9.2%	9.2%	61	5.0%	5.1%	123	9.4%	9.4%	395	7.8%	7.9%
来訪回数	5～9回	208	18.1%	18.2%	222	16.0%	16.0%	178	14.7%	14.9%	156	12.0%	12.0%	764	15.1%	15.2%
来訪回数	10～19回	105	9.2%	9.2%	61	4.4%	4.4%	99	8.2%	8.3%	65	5.0%	5.0%	331	6.6%	6.6%
来訪回数	20回以上	108	9.4%	9.5%	90	6.5%	6.5%	151	12.5%	12.6%	103	7.9%	7.9%	452	9.0%	9.0%
同行者	1人で	227	19.8%	19.8%	128	9.2%	9.2%	255	21.1%	21.5%	203	15.6%	15.7%	813	16.1%	16.3%
同行者	夫婦	206	18.0%	18.1%	113	8.1%	8.2%	186	15.4%	15.7%	306	23.5%	23.7%	811	16.1%	16.2%
同行者	子供連れ家族	116	10.1%	10.1%	584	42.0%	42.2%	59	4.9%	5.0%	83	6.4%	6.5%	842	16.7%	16.8%
同行者	その他家族	85	7.4%	7.4%	126	9.1%	9.1%	84	6.9%	7.1%	113	8.7%	8.8%	409	8.1%	8.2%
同行者	恋人と	50	4.3%	4.4%	124	9.0%	9.0%	19	1.6%	1.6%	23	1.7%	1.8%	216	4.3%	4.3%
同行者	友人・知人と	199	17.3%	17.4%	199	14.3%	14.4%	206	17.1%	17.4%	319	24.5%	24.8%	924	18.3%	18.5%
同行者	仕事仲間と	212	18.5%	18.6%	63	4.5%	4.6%	257	21.2%	21.7%	182	14.0%	14.1%	714	14.1%	14.3%
同行者	地域の団体やサークル	20	1.8%	1.8%	15	1.1%	1.1%	46	3.8%	3.9%	42	3.3%	3.3%	125	2.5%	2.5%
同行者	その他	28	2.4%	2.4%	31	2.2%	2.2%	72	6.0%	6.1%	18	1.4%	1.4%	149	2.9%	3.0%
旅行目的	観光	808	70.4%	70.4%	1,120	80.6%	80.6%	750	62.1%	62.1%	982	75.5%	75.5%	3,661	72.5%	72.5%
旅行目的	業務・出張	199	17.3%	17.3%	90	6.5%	6.5%	238	19.7%	19.7%	174	13.4%	13.4%	702	13.9%	13.9%
旅行目的	帰省・訪問・家事	37	3.2%	3.2%	54	3.9%	3.9%	37	3.1%	3.1%	33	2.6%	2.6%	161	3.2%	3.2%
旅行目的	複合旅行	102	8.9%	8.9%	123	8.8%	8.8%	165	13.7%	13.7%	104	8.0%	8.0%	494	9.8%	9.8%
旅行先	沖縄本島	805	70.2%	70.2%	1,030	74.1%	74.1%	927	76.7%	76.7%	1,087	83.5%	83.5%	3,849	76.3%	76.3%
旅行先	本島周辺離島	160	13.9%	13.9%	262	18.9%	18.9%	92	7.6%	7.6%	98	7.6%	7.6%	612	12.1%	12.1%
旅行先	宮古島及び周辺離島	59	5.1%	5.1%	40	2.9%	2.9%	67	5.5%	5.5%	58	4.4%	4.4%	223	4.4%	4.4%
旅行先	石垣島及び周辺離島	228	19.9%	19.9%	354	25.5%	25.5%	220	18.2%	18.2%	171	13.1%	13.1%	974	19.3%	19.3%
泊数	1泊	167	14.5%	14.6%	44	3.2%	3.2%	213	17.6%	18.0%	185	14.2%	14.3%	608	12.1%	12.2%
泊数	2泊	508	44.3%	44.5%	423	30.4%	30.9%	549	45.5%	46.4%	661	50.8%	51.3%	2,142	42.4%	42.9%
泊数	3泊	284	24.7%	24.9%	555	39.9%	40.5%	273	22.6%	23.1%	324	24.9%	25.1%	1,436	28.5%	28.8%
泊数	4泊	108	9.4%	9.5%	222	16.0%	16.2%	103	8.5%	8.7%	71	5.5%	5.5%	505	10.0%	10.1%
泊数	5泊	26	2.3%	2.3%	57	4.1%	4.2%	15	1.3%	1.3%	9	0.7%	0.7%	108	2.1%	2.2%
泊数	6泊	9	0.8%	0.8%	29	2.1%	2.1%	12	1.0%	1.0%	6	0.5%	0.5%	55	1.1%	1.1%
泊数	7泊以上	31	2.7%	2.7%	36	2.6%	2.7%	14	1.2%	1.2%	29	2.2%	2.2%	110	2.2%	2.2%
泊数	日帰り	9	0.8%	0.8%	4	0.3%	0.3%	5	0.4%	0.4%	5	0.3%	0.3%	22	0.4%	0.4%
活動	観光地巡り	717	62.5%	62.5%	906	65.2%	65.2%	794	65.7%	65.7%	962	74.0%	74.0%	3,380	67.0%	67.0%
活動	保養・休養	261	22.7%	22.7%	389	28.0%	28.0%	192	15.9%	15.9%	188	14.4%	14.4%	1,029	20.4%	20.4%
活動	海水浴・マリンスポーツ	454	39.5%	39.5%	974	70.1%	70.1%	71	5.9%	5.9%	32	2.4%	2.4%	1,531	30.3%	30.3%
活動	ダイビング	142	12.4%	12.4%	211	15.2%	15.2%	106	8.8%	8.8%	15	1.2%	1.2%	473	9.4%	9.4%
活動	ゴルフ	45	4.0%	4.0%	10	0.7%	0.7%	62	5.1%	5.1%	104	8.0%	8.0%	221	4.4%	4.4%
活動	釣り	23	2.0%	2.0%	25	1.8%	1.8%	15	1.3%	1.3%	2	0.1%	0.1%	65	1.3%	1.3%
活動	キャンプ	1	0.1%	0.1%	4	0.3%	0.3%	1	0.1%	0.1%	15	1.2%	1.2%	22	0.4%	0.4%
活動	スポーツ大会等	3	0.3%	0.3%	63	4.5%	4.5%	6	0.5%	0.5%	17	1.3%	1.3%	89	1.8%	1.8%
活動	イベント・伝統行事	34	2.9%	2.9%	38	2.8%	2.8%	14	1.2%	1.2%	33	2.6%	2.6%	119	2.4%	2.4%
活動	戦跡地参拝	102	8.9%	8.9%	124	9.0%	9.0%	183	15.2%	15.2%	186	14.3%	14.3%	596	11.8%	11.8%
活動	ショッピング	370	32.3%	32.3%	511	36.8%	36.8%	356	29.5%	29.5%	495	38.0%	38.0%	1,732	34.3%	34.3%
活動	エコツア	16	1.4%	1.4%	29	2.1%	2.1%	15	1.3%	1.3%	9	0.7%	0.7%	69	1.4%	1.4%
活動	新婚旅行	18	1.5%	1.5%	0	0.0%	0.0%	13	1.1%	1.1%	9	0.7%	0.7%	40	0.8%	0.8%
活動	ウェディング	7	0.6%	0.6%	2	0.1%	0.1%	15	1.3%	1.3%	14	1.0%	1.0%	38	0.8%	0.8%
活動	会議・研修	89	7.8%	7.8%	36	2.6%	2.6%	141	11.6%	11.6%	83	6.4%	6.4%	349	6.9%	6.9%
活動	仕事	182	15.8%	15.8%	57	4.1%	4.1%	210	17.4%	17.4%	157	12.1%	12.1%	607	12.0%	12.0%
活動	帰省・親戚訪問等	47	4.1%	4.1%	80	5.8%	5.8%	58	4.8%	4.8%	53	4.1%	4.1%	238	4.7%	4.7%
活動	その他	79	6.9%	6.9%	82	5.9%	5.9%	83	6.8%	6.8%	76	5.8%	5.8%	320	6.3%	6.3%
交通機関	バス	151	13.1%	13.1%	207	14.9%	14.9%	211	17.5%	17.5%	127	9.8%	9.8%	696	13.8%	13.8%
交通機関	タクシー	433	37.8%	37.8%	525	37.7%	37.7%	460	38.1%	38.1%	434	33.4%	33.4%	1,853	36.7%	36.7%
交通機関	モノレール	264	23.0%	23.0%	281	20.2%	20.2%	264	21.9%	21.9%	294	22.6%	22.6%	1,103	21.9%	21.9%
交通機関	船（県内）	114	9.9%	9.9%	159	11.4%	11.4%	94	7.8%	7.8%	45	3.5%	3.5%	413	8.2%	8.2%
交通機関	航空機（県内）	64	5.6%	5.6%	44	3.2%	3.2%	80	6.6%	6.6%	39	3.0%	3.0%	228	4.5%	4.5%
交通機関	レンタカー	281	24.5%	24.5%	360	25.9%	25.9%	295	24.4%	24.4%	283	21.7%	21.7%	1,219	24.2%	24.2%
交通機関	オートバイ	12	1.0%	1.0%	11	0.8%	0.8%	1	0.1%	0.1%	6	0.5%	0.5%	31	0.6%	0.6%
交通機関	自転車	37	3.2%	3.2%	48	3.4%	3.4%	15	1.3%	1.3%	12	0.9%	0.9%	112	2.2%	2.2%
交通機関	ガソリン代	444	38.6%	38.6%	597	43.0%	43.0%	306	25.3%	25.3%	386	29.7%	29.7%	1,732	34.3%	34.3%
交通機関	有料道路代	245	21.3%	21.3%	352	25.3%	25.3%	223	18.5%	18.5%	259	19.9%	19.9%	1,079	21.4%	21.4%
交通機関	駐車場代	174	15.2%	15.2%	302	21.8%	21.8%	175	14.5%	14.5%	225	17.3%	17.3%	878	17.4%	17.4%
交通機関	その他	41	3.6%	3.6%	8	0.6%	0.6%	21	1.7%	1.7%	9	0.7%	0.7%	78	1.6%	1.6%
旅行形態	団体旅行	158	13.8%	13.9%	57	4.1%	4.2%	287	23.8%	24.1%	222	17.1%	17.4%	725	14.4%	14.5%
旅行形態	観光パック	59	5.1%	5.2%	88	6.3%	6.4%	124	10.2%	10.4%	241	18.5%	18.8%	511	10.1%	10.2%
旅行形態	フリープラン	534	46.6%	47.0%	963	69.3%	69.9%	343	28.4%	28.8%	471	36.2%	36.8%	2,311	45.8%	46.3%
旅行形態	個人旅行	385	33.5%	33.9%	270	19.4%	19.6									

【県民アンケート調査】

旅行回数

2004年の沖縄県民の旅行回数は、県外旅行（国内）は1.23回、海外旅行は0.13回となっている。

性別では、県外旅行（国内）と県内宿泊旅行では「男性」の方が旅行に行っている回数が多い。

年齢では20歳未満と70歳以上でいずれの旅行形態も行っている回数が少ない。

職業では、県外旅行（国内）は「会社役員」と「公務員」の旅行回数が多い。県内宿泊旅行では「公務員」と「会社員」が多く、県内日帰り旅行では「専業主婦」と「農林漁業」の旅行回数が多くなっている。

属性	属性	属性内	構成比	県外旅行（国内）					海外旅行				
				1～3月	4～6月	7～9月	10～12月	2004年	1～3月	4～6月	7～9月	10～12月	2004年
全体	全体	371	100.0%	0.30	0.29	0.23	0.37	1.23	0.02	0.04	0.03	0.05	0.13
居住地	那覇	152	44.6%	0.38	0.38	0.37	0.46	1.59	0.03	0.05	0.03	0.06	0.16
居住地	名護	60	17.6%	0.20	0.18	0.13	0.25	0.77	0.00	0.03	0.02	0.03	0.08
居住地	宮古	47	13.8%	0.38	0.21	0.34	0.34	1.28	0.00	0.00	0.00	0.00	0.00
居住地	石垣	82	24.0%	0.23	0.23	0.24	0.33	1.04	0.02	0.05	0.05	0.07	0.20
性別	男性	182	50.7%	0.42	0.35	0.32	0.47	1.55	0.01	0.02	0.04	0.04	0.12
性別	女性	177	49.3%	0.20	0.24	0.24	0.25	0.93	0.02	0.05	0.02	0.05	0.14
年齢	10歳未満	20	5.6%	0.05	0.10	0.25	0.20	0.60	0.05	0.05	0.00	0.00	0.10
年齢	10～19歳	36	10.1%	0.22	0.00	0.17	0.14	0.58	0.06	0.00	0.03	0.00	0.09
年齢	20～29歳	32	8.9%	0.34	0.41	0.44	0.44	1.63	0.00	0.05	0.03	0.06	0.16
年齢	30～39歳	53	14.8%	0.57	0.49	0.40	0.53	1.98	0.02	0.06	0.04	0.09	0.21
年齢	40～49歳	50	14.0%	0.36	0.32	0.30	0.28	1.26	0.02	0.04	0.02	0.02	0.10
年齢	50～59歳	75	20.9%	0.36	0.33	0.31	0.41	1.41	0.01	0.01	0.00	0.09	0.12
年齢	60～69歳	52	14.5%	0.29	0.33	0.25	0.50	1.37	0.02	0.05	0.08	0.04	0.19
年齢	70～79歳	25	7.0%	0.08	0.12	0.08	0.28	0.56	0.00	0.00	0.04	0.04	0.08
年齢	80歳以上	15	4.2%	0.00	0.13	0.13	0.00	0.27	0.00	0.07	0.00	0.00	0.07
職業	会社役員	7	1.9%	1.14	0.43	0.57	0.57	2.71	0.14	0.14	0.00	0.29	0.57
職業	会社員	64	17.7%	0.52	0.50	0.30	0.52	1.83	0.02	0.03	0.03	0.00	0.08
職業	公務員	35	9.7%	0.86	0.46	0.77	0.74	2.83	0.03	0.06	0.03	0.44	0.26
職業	自営業	30	8.3%	0.23	0.30	0.23	0.40	1.17	0.00	0.07	0.00	0.00	0.07
職業	農林漁業	9	2.5%	0.22	0.22	0.44	0.67	1.56	0.00	0.00	0.00	0.00	0.00
職業	自由業	10	2.8%	0.20	0.60	0.30	0.30	1.40	0.00	0.00	0.00	0.00	0.00
職業	派遣社員	1	0.3%	0.00	1.00	0.00	0.00	1.00	0.00	0.00	0.00	1.00	1.00
職業	パートアルバイト	42	11.6%	0.10	0.21	0.12	0.21	0.64	0.00	0.05	0.00	0.05	0.10
職業	専業主婦	38	10.5%	0.18	0.24	0.26	0.26	0.92	0.03	0.00	0.00	0.05	0.08
職業	学生	53	14.7%	0.19	0.06	0.19	0.19	0.62	0.06	0.04	0.02	0.02	0.13
職業	その他	19	5.3%	0.26	0.26	0.26	0.05	0.84	0.00	0.00	0.11	0.11	0.21
職業	無職	53	14.7%	0.09	0.21	0.13	0.32	0.75	0.00	0.04	0.08	0.06	0.17

属性	属性	属性内	構成比	県内旅行（宿泊）					県内旅行（日帰り）				
				1～3月	4～6月	7～9月	10～12月	2004年	1～3月	4～6月	7～9月	10～12月	2004年
全体	全体	371	100.0%	0.41	0.43	0.61	0.47	1.94	0.56	0.55	0.68	0.57	2.42
居住地	那覇	152	44.6%	0.20	0.30	0.45	0.29	1.24	0.89	0.88	1.14	0.99	3.89
居住地	名護	60	17.6%	0.17	0.22	0.23	0.30	0.96	0.58	0.63	0.70	0.48	2.55
居住地	宮古	47	13.8%	0.85	0.74	1.09	0.81	3.49	0.02	0.00	0.02	0.02	0.05
居住地	石垣	82	24.0%	0.67	0.59	0.88	0.67	2.85	0.22	0.22	0.23	0.21	0.92
性別	男性	182	50.7%	0.56	0.68	0.87	0.63	2.77	0.65	0.68	0.73	0.70	2.76
性別	女性	177	49.3%	0.28	0.20	0.35	0.33	1.17	0.50	0.46	0.67	0.48	2.23
年齢	10歳未満	20	5.6%	0.25	0.15	0.50	0.35	1.25	0.10	0.15	0.15	0.25	0.65
年齢	10～19歳	36	10.1%	0.14	0.11	0.44	0.22	0.92	0.06	0.11	0.31	0.06	0.53
年齢	20～29歳	32	8.9%	0.84	0.94	1.03	0.97	3.78	0.13	0.19	0.50	0.44	1.25
年齢	30～39歳	53	14.8%	0.55	0.64	0.83	0.42	2.43	1.94	1.85	2.23	2.11	8.13
年齢	40～49歳	50	14.0%	0.36	0.28	0.68	0.44	1.76	0.38	0.36	0.42	0.36	1.52
年齢	50～59歳	75	20.9%	0.48	0.45	0.56	0.57	2.07	0.40	0.24	0.40	0.28	1.38
年齢	60～69歳	52	14.5%	0.44	0.52	0.69	0.58	2.43	0.71	0.92	0.71	0.62	2.96
年齢	70～79歳	25	7.0%	0.32	0.28	0.28	0.28	1.16	0.20	0.20	0.24	0.12	0.76
年齢	80歳以上	15	4.2%	0.00	0.07	0.07	0.07	0.20	0.13	0.27	0.47	0.13	1.00
職業	会社役員	7	1.9%	0.29	0.29	0.14	0.29	1.00	0.00	0.00	0.00	0.00	0.00
職業	会社員	64	17.7%	0.55	0.88	0.98	0.72	3.13	0.80	0.63	0.75	1.05	3.22
職業	公務員	35	9.7%	1.14	1.14	1.34	1.26	4.89	0.77	0.74	0.77	0.54	2.83
職業	自営業	30	8.3%	0.63	0.33	0.50	0.53	2.05	0.43	0.53	0.67	0.47	2.10
職業	農林漁業	9	2.5%	0.44	0.11	0.56	0.44	1.67	1.78	2.44	1.44	0.07	6.33
職業	自由業	10	2.8%	0.10	0.40	0.40	0.10	1.00	0.60	0.50	0.50	0.70	2.30
職業	派遣社員	1	0.3%	0.00	0.00	0.00	0.00	-	0.00	1.00	0.00	0.00	1.00
職業	パートアルバイト	42	11.6%	0.17	0.12	0.36	0.12	0.76	0.31	0.14	0.36	0.12	0.93
職業	専業主婦	38	10.5%	0.32	0.26	0.39	0.42	1.45	1.53	1.55	1.84	1.42	7.94
職業	学生	53	14.7%	0.13	0.11	0.42	0.26	0.92	0.08	0.13	0.42	0.17	0.79
職業	その他	19	5.3%	0.42	0.32	0.89	0.42	2.05	0.53	0.89	0.89	0.89	3.30
職業	無職	53	14.7%	0.32	0.38	0.38	0.30	1.38	0.17	0.15	0.26	0.28	0.87

消費単価

県内宿泊旅行の「1回あたり旅費」は39,461円となった。（「宿泊費」が7,935円、「交通費」が16,183円、「土産・買い物費」が4,885円、「飲食費」が6,060円、「娯楽・入場費」が1,095円）居住地別では、「宮古」と「石垣」で交通費の高さのため「1回あたり旅費」が高くなっている。年齢別では40代～50代で旅費のピークが見られ、職業別では「自由業」の旅費が高い。

県内日帰り旅行の「1回あたり旅費」は8,894円となった。（「交通費」が3,791円、「土産・買い物費」が1,433円、「飲食費」が1,994円、「娯楽・入場費」が823円）性別では、交通費の高さのため「男性」の方が「女性」に比べて旅費が高くなっている。年齢別では40代～50代で旅費のピークが見られ、職業別では「自由業」の旅費が高くなっている。

属性	属性	属性内	構成比	県外旅行（宿泊）								1回あたり旅費
				年間旅行回数	宿泊費	交通費	土産・買物費	飲食費	娯楽・入場費	ツアー参加費	その他	
全体	全体	371	100.0%	1.04	7,935	16,183	4,885	6,060	1,095	602	2,702	39,461
居住地	那覇	152	44.6%	1.24	10,063	7,368	1,686	4,913	743	669	1,332	26,773
居住地	名護	60	17.6%	0.96	5,221	12,518	4,299	5,435	1,665	129	975	30,242
居住地	宮古	47	13.8%	3.49	6,674	19,686	7,582	6,277	1,340	-	3,561	45,120
居住地	石垣	82	24.0%	2.85	7,955	23,898	6,281	6,740	994	499	3,743	50,110
性別	男性	182	50.7%	2.77	7,709	17,742	3,269	6,173	842	655	2,778	39,169
性別	女性	177	49.3%	1.17	7,744	14,208	7,548	6,192	1,497	447	2,670	40,305
年齢	10歳未満	20	5.6%	1.25	6,275	6,242	2,533	3,550	2,312	-	625	21,537
年齢	10～19歳	36	10.1%	0.02	6,833	13,577	3,970	5,709	827	2,758	1,631	35,305
年齢	20～29歳	32	8.9%	3.78	2,616	14,137	2,164	3,942	519	-	646	24,024
年齢	30～39歳	53	14.8%	2.43	5,715	15,564	5,360	6,349	1,380	57	2,098	36,523
年齢	40～49歳	50	14.0%	1.76	9,585	20,177	7,439	7,592	1,664	552	2,450	49,459
年齢	50～59歳	75	20.9%	2.07	11,760	17,841	6,054	7,532	940	168	5,313	49,608
年齢	60～69歳	52	14.5%	2.43	9,875	15,818	3,758	6,060	825	712	3,570	40,618
年齢	70～79歳	25	7.0%	1.16	5,017	12,981	2,821	1,931	-	-	414	23,164
年齢	80歳以上	15	4.2%	0.20	5,000	1,125	2,500	1,000	-	22,500	-	32,125
職業	会社役員	7	1.9%	1.00	14,968	15,250	595	9,286	-	-	714	40,813
職業	会社員	64	17.7%	3.13	7,844	15,877	3,722	5,301	1,463	107	1,940	36,253
職業	公務員	35	9.7%	4.89	7,119	18,121	5,068	6,748	490	26	3,011	40,583
職業	自営業	30	8.3%	2.05	8,885	23,864	7,367	5,205	328	895	2,583	49,126
職業	農林漁業	9	2.5%	1.67	6,000	19,000	8,000	3,600	-	3,533	4,000	44,133
職業	自由業	10	2.8%	1.00	15,360	11,870	6,525	10,300	4,935	-	2,950	51,940
職業	派遣社員	1	0.3%	-	-	-	-	-	-	-	-	0
職業	パートアルバイト	42	11.6%	0.76	3,023	15,181	9,024	6,750	1,295	-	1,507	36,779
職業	専業主婦	38	10.5%	1.45	8,645	13,370	5,860	8,818	651	160	2,467	39,971
職業	学生	53	14.7%	0.92	7,470	11,019	2,893	4,375	1,088	1,579	1,139	29,563
職業	その他	19	5.3%	2.05	6,775	7,813	4,387	5,372	2,456	-	6,120	32,923
職業	無職	53	14.7%	1.38	3,902	14,728	4,361	4,671	912	1,849	3,346	33,769

属性	属性	属性内	構成比	県内旅行（日帰り）							1回あたり旅費
				年間旅行回数	交通費	土産・買物費	飲食費	娯楽・入場費	ツアー参加費	その他	
全体	全体	371	100.0%	2.42	3,791	1,433	1,994	823	212	641	8,894
居住地	那覇	152	44.6%	3.89	1,402	691	1,430	664	172	774	5,135
居住地	名護	60	17.6%	2.56	2,703	1,841	3,307	1,149	-	610	9,510
居住地	宮古	47	13.8%	0.05	5,333	333	333	400	-	1,667	8,067
居住地	石垣	82	24.0%	0.92	9,844	2,760	1,391	514	789	321	15,618
性別	男性	182	50.7%	2.76	4,721	1,257	2,010	922	290	525	9,726
性別	女性	177	49.3%	2.23	1,769	1,231	1,981	520	141	1,012	6,754
年齢	10歳未満	20	5.6%	0.65	2,885	-	2,615	2,285	-	708	8,492
年齢	10～19歳	36	10.1%	0.53	710	810	1,226	562	71	-	3,379
年齢	20～29歳	32	8.9%	1.25	3,483	2,227	1,589	754	-	481	8,534
年齢	30～39歳	53	14.8%	8.13	1,888	630	1,920	1,491	94	390	6,413
年齢	40～49歳	50	14.0%	1.52	2,534	778	1,709	645	-	38	5,703
年齢	50～59歳	75	20.9%	1.38	6,408	2,355	1,833	1,017	33	1,630	13,277
年齢	60～69歳	52	14.5%	2.96	5,202	1,969	3,234	337	728	200	11,571
年齢	70～79歳	25	7.0%	0.75	2,194	333	861	250	2,000	-	5,539
年齢	80歳以上	15	4.2%	1.00	3,656	2,856	4,322	-	-	-	10,833
職業	会社役員	7	1.9%	0.00	-	-	-	-	-	-	0
職業	会社員	64	17.7%	3.22	3,200	820	2,189	1,400	-	416	8,025
職業	公務員	35	9.7%	2.83	3,183	745	1,976	940	-	509	7,353
職業	自営業	30	8.3%	2.10	4,438	2,396	3,215	1,190	-	1,038	12,277
職業	農林漁業	9	2.5%	5.33	5,000	456	912	-	-	-	6,368
職業	自由業	10	2.8%	2.30	17,065	8,928	4,652	-	-	22	30,667
職業	派遣社員	1	0.3%	1.00	5,000	1,000	1,000	1,000	-	-	8,000
職業	パートアルバイト	42	11.6%	0.93	681	662	1,515	1,018	779	108	4,763
職業	専業主婦	38	10.5%	7.94	988	760	884	217	129	-	2,977
職業	学生	53	14.7%	0.79	1,653	1,573	1,659	1,274	34	350	6,544
職業	その他	19	5.3%	3.30	304	105	140	17	-	35	603
職業	無職	53	14.7%	0.87	3,125	509	1,204	636	1,848	1,053	8,474

沖縄県の観光アンケートにご協力ください

沖縄県では、観光行政の資料として活用するため観光アンケート調査を実施しております（調査は財団法人日本交通公社に委託）。お疲れのところまことに恐縮ではございますが、皆様方のご協力をお願いします。あてはまる数字を で囲むか、所定の事項をご記入ください。返信用封筒に入れて 月 日（ ）までにポストに投函下さりますようお願い申し上げます（当日の消印有効）。なお、回答結果を他の目的に使用することは決してございません。また、ご回答をお寄せいただいた方の中から抽選で10名様に1万円の旅行券をプレゼントさせていただきます（但し、無効票は除きます）。当選者の発表は発送をもって替えさせていただきます。

沖縄県観光リゾート局（担当者： ）
 tel : 098 - 866 - 2763
 e-mail : aa057037@pref.okinawa.jp

問1 帰路の航空便についてお知らせください。

搭乗日 1. 8月20日(金) 2. 8月22日(日) 3. 8月27日(金) 4. 8月29日(日)
 航空会社名 _____
 便名 _____ 便(または _____ 行きの _____ 時頃発の便)

問2 あなたは、現在どちらにお住まいですか。

都道府県名 _____
 住所 〒 _____ お名前 _____

*当選時の発送先になります

問3 性別・年齢

性別 1. 男性 2. 女性
 年齢 1. 10歳未満 2. 10代 3. 20代 4. 30代 5. 40代 6. 50代 7. 60代 8. 70代 9. 80歳以上

問4 今回の沖縄旅行は何回目でしたか。

1. 初めて 2. 2回目 3. 3回目 4. 4回目 5. 5回～9回 6. 10～19回 7. 20回以上

問5 今回の旅行の主な目的は何ですか。1つだけお答え下さい。

1. 観光旅行(2、3以外の旅行) 3. 帰省・訪問・家事
 2. 業務・出張 4. 観光、出張・業務、帰省・訪問・家事等複合旅行

問6 どなたといらっしゃいましたか。また、何人でいらっしゃいましたか。

同行者 5. 恋人と
 1. 1人で 6. 友人・知人と
 2. 夫婦で 7. 仕事仲間と
 3. 子供連れ家族で 8. 婦人会など地域の団体やサークル
 4. その他家族で(両親や兄弟) 9. その他(_____)

同行者の数 _____ 人(ご自身も人数に含めてください)

*旅行会社の募集団体旅行に参加した場合は、家族やグループの人数をご記入願います

問7 今回の旅行では沖縄県内に何泊しましたか。

1. 1泊 2. 2泊 3. 3泊 4. 4泊 5. 5泊 6. 6泊 7. 7泊以上(_____ 泊) 8. 日帰り

問8 今回のご旅行中に行った活動はどのようなものでしたか。(該当する項目すべて)

1. 観光地めぐり	7. キャンプ	13. 新婚旅行	18. その他
2. 保養・休養	8. スポーツ大会等	14. ウェディング	内容： _____
3. 海水浴・マリジャー	9. イベント・伝統行事	15. 会議・研修	
4. ダイビング	10. 戦跡地参拝	16. 仕事	
5. ゴルフ	11. ショッピング	17. 帰省・親戚等訪問	
6. 釣り	12. エコツアー		

問9 下図から、今回訪れたすべての地域の番号を で囲んで下さい。



問10 今回の旅行で利用された宿泊施設をお知らせ下さい。(いくつでも)

1. ホテル	4. キャンプ	7. その他 ()
2. リゾートマンション(会員制等)	5. 民宿・ペンション	
3. 公的施設	6. 親戚知人宅	

問11 どのような形態で旅行されましたか。以下から一つお選び、1人当たり参加費等を記入下さい。団体旅行・パッケージ旅行の方は、旅行会社やツアー名と、旅行参加費に含まれるものについてもお答えください。

1. 団体旅行(地域や職場、学校など)	(1人当たり参加費)円
2. 観光つきのパッケージ旅行	(1人当たり参加費)円
3. フリープラン型のパッケージ旅行	(1人当たり参加費)円
4. 個人旅行(交通・宿泊等を自分で手配)	(1人当たり往復交通費)円

利用された旅行会社名 _____ ツアー・団体名称 _____

バック旅行・団体旅行参加費に含まれるもの *半日 0.5日と記入

1. 空港～ホテル間のバス 2. 周遊観光 3. レンタカー(日分) 4. 食事(朝食付・夕食付)

5. 参加費に含まれるアトラクションなど(参加内容)

問12 沖縄県内の移動に使った交通機関等に 印を付け、1人当たり費用を記入して下さい。

(バック旅行・団体旅行に含まれているものを除く)

1. バス	円	5. 航空機(県内)	円	9. ガソリン代	円
2. タクシー	円	6. レンタカー	円	10. 有料道路代	円
3. モノレール	円	7. オートバイ	円	11. 駐車場代	円
4. 船(県内)	円	8. 自転車	円	12. その他()	円

問13 沖縄県内でお支払いになった、飲食費や買い物代、入場娯楽費など、それぞれの品目について金額をご記入下さい(バック旅行・団体旅行に含まれているものを除く)

	品目	購入した品目 (チェックする☑)	一人あたり 支払金額	
宿泊	1. 宿泊費		円	
	2. 食事・喫茶・飲酒・カラオケ		円	
土産品・ 買い物代	3. 農水産物(野菜・果物・花など)		円	
	4. 食品・飲料・酒・タバコ		円	
	5. 繊維製品(衣料品・帽子・ハンカチなど)		円	
	6. 靴・カバン類		円	
	7. 陶磁器・ガラス製品		円	
	8. 絵はがき・本・雑誌など		円	
	9. 木製の小物・家具・和紙など		円	
	10. 医療品・化粧品・歯磨き・シャンプー・日焼け止めなど		円	
	11. フィルム		円	
	12. 電気製品・電池		円	
	13. カメラ・時計・メガネ		円	
	14. その他の製造品(文具・玩具・キーホルダーなど)		円	
	入場・娯楽費	15. エステ・立ち寄り温泉・温浴施設		円
		16. テーマパーク・レジャーランド等		円
17. 水族館・歴史資料館(首里城等)・美術館・植物園			円	
18. ゴルフ場・テニスコートなど			円	
19. 演劇や映画の鑑賞・スポーツ観戦			円	
20. イベント・展示会への参加費			円	
21. 観光農園			円	
22. 遊漁船(釣りなど)			円	
23. ガイド料(ダイビング・自然体験など)			円	
24. レンタル料(パラソル・自転車・ボートなど)			円	
25. マッサージ			円	
26. 写真撮影やカルチャースクールなど			円	
その他	27. 郵便・電話通話料携帯電話による通話は除く)		円	
	28. 宅配便		円	
	29. その他()		円	

問14 差し支えなければ、ご職業と世帯全体での年間収入(年金等を含む)をお答えください。

職業		
1. 会社役員	5. 自由業	9. 学生
2. 会社員	6. 派遣社員	10. その他
3. 公務員	7. パート・アルバイト	11. 無職
4. 自営業	8. 専業主婦	
年間収入		
1. 300万円未満	5. 600～700万円未満	9. 1,500～2,000万円未満
2. 300～400万円未満	6. 700～800万円未満	10. 2,000万円以上
3. 400～500万円未満	7. 800～1,000万円未満	11. 収入なし
4. 500～600万円未満	8. 1,000～1,500万円未満	

- ご協力ありがとうございました。またんめんそーれ -

沖縄県の観光アンケートにご協力ください

沖縄県では、観光行政の資料として活用するため観光アンケート調査を実施しております(調査は財団法人日本交通公社に委託)。お忙しいところまことに恐縮ではございますが、皆様方のご協力をお願いします(過去一年間にご旅行されなかった方もご協力ください)。回答結果を他の目的に使用することは決してございません。あてはまる数字を で囲むか、所定の事項をご記入下さり、同封の返信用封筒に入れて 月 日()までにポストに投函くださりますようお願い申し上げます(当日の消印有効)。

なお、あて名の方が15歳未満の場合、またはご自身で記入できない場合には、その方のことを良くご存知の方が代わりにご記入ください。

ご回答をお寄せいただいた方の中から抽選で5名様に2万円の宿泊券をプレゼントさせていただきます。当選者の発表は発送をもって替えさせていただきます。

沖縄県観光リゾート局(担当者:)
tel: 098-866-2763 e-mail: aa057037@pref.okinawa.jp

I あなたがこの1年間(2004年中)に行った県外・海外旅行について伺います。

問1 この1年間にあなたは何回県外への旅行に出かけましたか。表中に回数をご記入ください。また、この1年間で行った旅行中の1人当たり費用の年間合計額もお答えください。

旅行の種類	各時期の旅行回数				2004年に行った旅行中の1人当たり費用の年間合計額
	1月~3月	4月~6月	7月~9月	10月~12月	
県外宿泊旅行					
観光・レクリエーション	回	回	回	回	円
帰省・知人訪問・冠婚葬祭	回	回	回	回	円
出張・業務	回	回	回	回	円
県外日帰り旅行	回	回	回	回	円
海外旅行	回	回	回	回	円

例 5月と1月に県外へ観光・レクリエーション宿泊旅行を1回ずつ行い、その旅行にかかった1人当たりの費用がそれぞれ4.8万円、3.7万円だった場合、8.5万円(4.8+3.7=8.5)と記入して下さい
他の旅行タイプについても同様に記入して下さい。

問2~問4では一番最近の県外への旅行(海外旅行を含む)についてお答えください。
2004年中には一度も県外(海外を含む)へ旅行されなかった方は問5へお進みください。

問2 一番最近に行った県外への旅行の出発日は、何月の何曜日でしたか。宿泊日数もお答えください。

出発日: ____月 ____曜日 宿泊日数: ____泊

問3 主な目的地はどこでしたか。都市名、国名、観光地名などでお答えください。

都市名、国名、観光地名など()

問4 ご旅行中に行った活動はどのようなものでしたか。(該当する項目すべて)

- | | | | |
|----------------|--------------|------------|--------------|
| 1. 観光地めぐり | 6. 釣り | 11. ショッピング | 16. 仕事 |
| 2. 保養・休養 | 7. キャンプ | 12. エコツアー | 17. 帰省・親戚等訪問 |
| 3. 海水浴・マリンスポーツ | 8. スポーツ大会等 | 13. 新婚旅行 | 18. その他() |
| 4. ダイビング | 9. イベント・伝統行事 | 14. ウェディング | |
| 5. ゴルフ | 10. 戦跡地参拝 | 15. 会議・研修 | |

II あなたがこの1年間(2004年中)に行った県内旅行について伺います。

ここでいう「日帰り旅行」とは、概ね出発からご帰宅までの時間が8時間以上で、日常生活範囲を離れて行う行動とします。

問5 この1年間にあなたは何回県内への旅行に出かけましたか。表中に回数をご記入ください。また、この1年間で行った旅行中の1人当たり費用の年間合計額とその内訳もお答えください。

旅行の種類	各時期の旅行回数				2004年に行った旅行中の1人当たり費用の年間合計額	
	1月~3月	4月~6月	7月~9月	10月~12月		
県内宿泊旅行	観光・レクリエーション	回	回	回	回	総額 円
	帰省・知人訪問・冠婚葬祭	回	回	回	回	(内訳) 宿泊費 円
						交通費 円
						土産・買い物代 円
						飲食費 円
県内日帰り旅行	観光・レクリエーション	回	回	回	回	総額 円
	その他の旅行(帰省・知人訪問・冠婚葬祭・出張・業務等)	回	回	回	回	(内訳) 交通費 円
						土産・買い物代 円
						飲食費 円
						入場料・娯楽費 円

問6～問12では一番最近の県内への宿泊旅行についてお答えください。
2004年中には一度も県内へ宿泊旅行されなかった方は問13へお進みください。

問6 一番最近に行った県内への宿泊旅行の出発日は、何月の何曜日でしたか。宿泊日数もお答えください。

出発日： ___月 ___曜日 宿泊日数： ___泊

問7 旅行の同行者は何名でしたか。そのうちの、小学校入学前のお子様の人数もお答えください。

同行者 ___人（ご自身も含めてください） そのうち小学校入学前のお子様 ___人

問8 別添の「 沖縄県観光地図 」から、その時訪れた観光地を全て 選び、その数字を記入してください。
（訪れた観光地が「 沖縄県観光地図 」に記載されていない場合は、観光地の名称を記入してください。）

訪れた観光地（ _____ ）

問9 ご旅行中に行った活動はどのようなものでしたか。（該当する項目すべて）

- | | | | |
|----------------|--------------|------------|----------------|
| 1. 観光地めぐり | 6. 釣り | 11. ショッピング | 16. 仕事 |
| 2. 保養・休養 | 7. キャンプ | 12. エコツアー | 17. 帰省・親戚等訪問 |
| 3. 海水浴・マリンレジャー | 8. スポーツ大会等 | 13. 新婚旅行 | 18. その他(_____) |
| 4. ダイビング | 9. イベント・伝統行事 | 14. ウェディング | |
| 5. ゴルフ | 10. 戦跡地参拝 | 15. 会議・研修 | |

問10 どのような形態で旅行されましたか。以下から一つ選び、1人当たり参加費を記入ください。

- | | |
|------------------------|-------------------|
| 1. 団体旅行(地域や職場、学校など)に参加 | (1人当たり参加費 _____円) |
| 2. パッケージツアーに参加 | (1人当たり参加費 _____円) |
| 3. 個人で旅行(交通等を自分で手配) | |

問11 沖縄県内の移動に使った交通機関をお答えください。（該当する項目すべて）

- | | | | |
|----------|----------|----------|----------------|
| 1. 自家用車 | 4. モノレール | 7. オートバイ | 10. 船 |
| 2. レンタカー | 5. バス | 8. 自転車 | 11. その他(_____) |
| 3. 知人の車 | 6. タクシー | 9. 航空機 | |

問12 ご利用になった宿泊施設タイプをお答えください。（該当する項目すべて）

- | | | |
|----------------|--------------------|-------------------|
| 1. ホテル | 4. リゾートマンション(会員制等) | 7. キャンプ場・オートキャンプ場 |
| 2. 民宿・ペンション | 5. 保養所・研修所(従業員用等) | 8. 親戚知人宅 |
| 3. 公的施設(国民宿舎等) | 6. 別荘 | 9. その他(_____) |

問13～問18では一番最近の県内への日帰り旅行についてお答えください。
2004年中には一度も県内へ日帰り旅行されなかった方は問19へお進みください。

問13 一番最近に行った県内への日帰り旅行の出発日は、何月の何曜日でしたか。

出発日 ___月 ___曜日

問14 旅行の同行者は何名でしたか。そのうちの、小学校入学前のお子様の人数もお答えください。

同行者 ___人（ご自身も含めてください） そのうち小学校入学前のお子様 ___人

問15 別添の「 沖縄県観光地図 」から、その時訪れた観光地を全て 選び、その数字を記入してください。
（訪れた観光地が「 沖縄県観光地図 」に記載されていない場合は、観光地の名称を記入してください。）

訪れた観光地（ _____ ）

問16 ご旅行中に行った活動はどのようなものでしたか。（該当する項目すべて）

- | | | | |
|----------------|--------------|------------|----------------|
| 1. 観光地めぐり | 6. 釣り | 11. ショッピング | 16. 帰省・親戚等訪問 |
| 2. 保養・休養 | 7. キャンプ | 12. エコツアー | 17. その他(_____) |
| 3. 海水浴・マリンレジャー | 8. スポーツ大会等 | 13. 冠婚葬祭 | |
| 4. ダイビング | 9. イベント・伝統行事 | 14. 会議・研修 | |
| 5. ゴルフ | 10. 戦跡地参拝 | 15. 仕事 | |

問17 どのような形態で旅行されましたか。以下から一つ選び、1人当たり参加費を記入ください。

- | | |
|------------------------|-------------------|
| 1. 団体旅行(地域や職場、学校など)に参加 | (1人当たり参加費 _____円) |
| 2. パッケージツアーに参加 | (1人当たり参加費 _____円) |
| 3. 個人で旅行(交通等を自分で手配) | |

問18 ご利用になった交通機関をお答えください。（該当する項目すべて）

- | | | | |
|----------|----------|----------|----------------|
| 1. 自家用車 | 4. モノレール | 7. オートバイ | 10. 船 |
| 2. レンタカー | 5. バス | 8. 自転車 | 11. その他(_____) |
| 3. 知人の車 | 6. タクシー | 9. 航空機 | |

Ⅲ あなたご自身のことと沖縄観光について伺います。

問19 性別及び年齢

H16.10.1

現在

性別 1. 男性 2. 女性

年齢 1. 10歳未満 2. 10代 3. 20代 4. 30代 5. 40代 6. 50代 7. 60代 8. 70代 9. 80歳以上

問20 ご職業（当てはまるものひとつに）

- | | | | |
|-------------|-----------------|--------------|----------------|
| 1. 会社役員 | 4. 自営業(農林漁業を除く) | 7. 派遣社員 | 10. 学生 |
| 2. 会社員 | 5. 農林漁業 | 8. パート・アルバイト | 11. その他(_____) |
| 3. 公務員・団体職員 | 6. 自由業 | 9. 専業主婦 | 12. 無職 |

問21 沖縄県は観光振興に力を入れています。そのことについてどのようにお考えですか。理由もあわせてお答えください。

- | |
|---------------|
| 1. 賛成 |
| 2. 条件付き賛成 |
| 3. どちらでもない |
| 4. どちらかといえば反対 |
| 5. 反対 |

【その理由】

問22 沖縄の観光について、ご意見・ご要望等ありましたらご自由にお書きください。

以上でアンケートは終わりです。ご協力いただきありがとうございました。

~~~~~下記は、プレゼント当選時の発送のためです。その他の目的では一切使用しません。~~~~~

氏名： \_\_\_\_\_ 〒 \_\_\_\_\_ - \_\_\_\_\_

住所： 沖縄県 \_\_\_\_\_ 市・町・村

### 3 宿泊施設の利用状況（稼働率）調査

#### （1）調査の概要

##### （目的）

この調査は、本県における宿泊施設の利用状況を調査し、宿泊施設の適正な運営に資するとともに、観光行政の基礎資料とすることを目的とする。

##### （調査対象事業所）

この調査の対象は、ホテル及び旅館の中から地区別、規模別に選択された事業所とする。平成16年調査からは、対象施設を追加し、196施設を調査対象としている。

##### （調査の時期及び項目）

調査は、毎月末現在における月間延べ宿泊客数及び客室稼働率とする。

##### （調査方法）

調査対象事業所が報告した、延べ宿泊客数及び客室稼働率の実績をまとめるものとする。

#### （2）調査の結果

平成16年における県内ホテル、旅館の年平均定員稼働率は、前年比で2.9ポイント減の61.5%となった（年平均客室稼働率については、72.5%、前年比2.5ポイント減）

##### 月間稼働状況

月別の稼働状況では、各月の入域観光客数の推移とほぼ連動しており、定員稼働率では8月の78.5%、3月の71.1%、2月と9月の68.4%が高く、逆に12月の50.9%、6月の52.8%、5月の53.2%が低くなっており、月間格差は27.6ポイント（前年は33.9ポイント）となった。

また、客室稼働率では、2月の85.1%、3月の82.6%、8月の81.1%が高く、逆に12月の60.7%、5月の65.0%、6月の65.1%が低くなっており、月間格差は24.4ポイントとなっている（前年は26.2ポイント）

##### 規模別稼働状況

規模別にみると、収容人員が300人以上の大規模施設の年平均定員稼働率は、65.1%と前年に比べ3.2ポイント減となっている。

月別には、8月の84.6%、3月の75.8%、2月の72.0%が高く、逆に12月の53.3%、5月の56.3%、6月の56.4%が低くなっており、月間格差は31.3ポイント（前年は36.1ポイント）となっている。

また、大規模施設の年平均客室稼働率は75.5%で、月別では2月の87.9%、3月の85.6%、8月の84.1%が高く、逆に12月の62.8%、5月67.9%、6月の68.2%が低くなっており、月間格差は25.1ポイントとなっている（前年は25.2ポイント）

次に、収容人員が100人以上300人未満の中規模施設の年平均定員稼働率は、53.5%と前年に比べ2.5ポイント減となっている。

月別には、8月の64.8%、9月の62.1%、2月の61.6%が高く、逆に6月の43.5%、5月の46.3%、4月の46.6%が低くなっており、月間格差は21.3ポイント（前年は31.1ポイント）となっている。

また、中規模施設の年平均客室稼働率は65.9%で、月別では2月の80.2%、3月の75.4%、9月の75.0%が高く、逆に6月の56.9%、12月の57.2%、5月の58.1%が低くなっており、月間格差は23.3ポイントとなっている。

収容人員100人未満の小規模施設の年平均定員稼働率は、38.2%と前年に比べ4.3ポイント減となっている。

月別には、3月の46.1%、9月の45.5%、2月の42.9%が高く、逆に1月の31.0%、12月の31.5%、4月の34.8%が低くなっており、月間格差は15.1ポイント（前年は18.5ポイント）となっている。

また、小規模施設の年平均客室稼働率は61.3%で、月別では3月の73.3%、9月の71.9%、2月の70.9%が高く、逆に12月の48.8%、1月の52.7%、5月の55.9%が低くなっており、月間格差は24.5%となっている。

## 地区別稼働率

### [ 北部地区 ]

年平均の定員稼働率は59.2%と前年を4.2ポイント下回った。月別には8月の82.1%が最も高く、次いで3月の68.4%、9月の67.4%の順に高く、逆に最も低いのは、12月の46.8%、次いで1月の48.4%、11月の50.9%となっている。

また、年平均の客室稼働率は72.3%となっており、月別には8月の86.3%が最も高く、次いで2月の86.2%、3月の82.5%の順に高く、逆に最も低いのは、12月の56.2%、次いで1月の63.8%、11月の65.1%となっている。

### [ 中部地区 ]

年平均の定員稼働率は57.4%と前年を0.1ポイント下回った。月別には8月の80.8%が最も高く、次いで3月の63.5%、7月の63.0%の順に高く、逆に最も低いのは1月の46.0%で、次いで6月の47.2%、12月の48.2%となっている。

また、年平均の客室稼働率は73.3%となっており、月別には8月の89.0%が最も高く、次いで2月の84.4%、9月の84.1%となっており、逆に最も低いのは12月の60.1%で、次いで1月の60.4%、6月の63.8%となっている。

### [ 南部地区 ]

年平均の定員稼働率は65.6%と、前年を3.0ポイント下回った。月別には、2月の77.8%で、次いで3月の76.1%、9月の73.7%となっており、逆に最も低いのは6月の54.2%で、次いで5月の56.5%、7月の57.0%となっている。

また、年平均の客室稼働率は73.7%となっており、月別には2月の88.9%が最も高く、次いで3月の84.4%、9月の81.1%となっており、逆に最も低いのは6月の65.1%で、次いで5月の65.8%、7月の66.5%となっている。

### [ 宮古地区 ]

年平均の定員稼働率は67.5%で、前年を11.2ポイント上回った。月別には8月の88.5%が最も高く、次いで3月の82.8%、7月の78.6%となっており、逆に最も低いのは12月の45.2%で、次いで6月の53.5%、5月の55.7%となっている。

また、年平均の客室稼働率は、67.6%と、前年を1.6ポイント上回った。月別には、2月の85.4%が最も高く、次いで3月の81.1%、9月の78.3%となっている。逆に最も低いのは12月の45.8%、6月の55.8%、5月の56.1%となっている。

### [ 八重山地区 ]

年平均の定員稼働率は62.8%と、11.5ポイント下回っている。月別には8月の81.7%が最も高く、次いで3月の75.5%、7月の73.9%となっており、逆に最も低いのは12月の45.8%、次いで10月の52.6%、1月の55.9%となっている。

また、年平均の客室稼働率は74.6%となっており、前年を3.4ポイント下回っている。月別には、3月の87.5%が最も高く、次いで7月の83.8%、8月の83.3%となっており、逆に最も低いのは12月の57.4%、10月の66.1%、6月の68.5%となっている。

### [ 久米島地区 ]

年平均の定員稼働率は38.7%となっており、前年を2.1ポイント下回った。月別には、8月の64.4%が最も高く、次いで9月の62.0%、7月の57.7%となっている。逆に最も低いのは、12月の19.5%で、次いで1月の20.2%、4月の24.5%となっている。

また、年平均の客室稼働率は47.3%となっており、月別には9月の75.7%が最も高く、次いで8月の68.9%、7月の66.3%となっている。逆に12月と1月が26.2%と最も低く、次いで4月が31.5%となっており、他地区と比較するとピーク時とオフ時の格差が著しくなっている。

$$\text{(注) 稼働率の算式} = \frac{b}{a} \times 100$$

a : 月別収容能力 (定員 × 月間日数)  
b : 月間延べ宿泊客数

## (3) 地区別稼働率の推移

(単位：%)

| 地区別<br>年、月 | 全 県<br>平 均 | 北 部    | 中 部    | 南      |        |        | 部      | 宮 古    | 八重山    | 久米島    |
|------------|------------|--------|--------|--------|--------|--------|--------|--------|--------|--------|
|            |            |        |        | 平 均    | 大      | 中      |        |        |        |        |
| 昭和54年      | 54.9       | 50.1   | 39.5   | 62.8   | 73.0   | 55.0   | 33.7   | 36.8   | 58.0   | 24.1   |
| 55年        | 53.7       | 48.0   | 34.1   | 63.1   | 76.7   | 51.4   | 43.2   | 39.2   | 54.0   | 25.5   |
| 56年        | 56.7       | 50.3   | 36.4   | 67.2   | 78.1   | 53.4   | 42.0   | 36.2   | 56.0   | 26.4   |
| 57年        | 55.0       | 49.7   | 40.5   | 64.6   | 70.1   | 52.4   | 42.0   | 35.8   | 56.6   | 27.1   |
| 58年        | 52.6       | 48.6   | 37.7   | 61.2   | 66.3   | 49.0   | 42.1   | 34.7   | 55.0   | 27.3   |
| 59年        | 57.1       | 59.0   | 47.1   | 64.9   | 72.7   | 53.1   | 40.9   | 34.1   | 38.6   | 42.1   |
| 60年        | 58.4       | 64.8   | 42.7   | 61.9   | 69.2   | 52.9   | 39.3   | 32.5   | 45.5   | 40.0   |
| 61年        | 54.9       | 54.4   | 39.4   | 60.1   | 66.6   | 48.1   | 38.1   | 45.7   | 43.6   | 34.0   |
| 62年        | 57.3       | 52.4   | 44.1   | 64.0   | 69.2   | 49.4   | 39.8   | 49.2   | 37.6   | 39.0   |
| 63年        | 53.1       | 52.0   | 37.1   | 57.1   | 66.8   | 50.7   | 30.2   | 51.8   | 40.6   | 39.8   |
| 平成元年       | 59.9       | 56.1   | 42.3   | 67.5   | 72.2   | 56.4   | 56.6   | 60.2   | 51.5   | 34.8   |
| 2年         | 63.3       | 61.6   | 45.8   | 72.8   | 78.2   | 65.0   | 44.9   | 61.2   | 54.8   | 35.8   |
| 3年         | 62.7       | 60.1   | 44.3   | 71.1   | 77.1   | 62.7   | 46.3   | 57.3   | 63.2   | 41.3   |
| 4年         | 62.6       | 57.4   | 47.5   | 72.1   | 78.4   | 62.6   | 55.3   | 60.0   | 65.2   | 44.8   |
| 5年         | 56.6       | 50.0   | 46.7   | 64.6   | 71.5   | 57.4   | 40.6   | 49.7   | 70.0   | 35.8   |
| 6年         | 51.6       | 45.7   | 42.5   | 59.5   | 65.4   | 47.7   | 49.9   | 51.0   | 59.9   | 23.9   |
| 7年         | 49.3       | 41.0   | 42.7   | 60.8   | 66.5   | 49.9   | 47.1   | 39.4   | 57.1   | 28.2   |
| 8年         | 52.4       | 42.1   | 43.3   | 65.5   | 68.2   | 59.9   | 55.7   | 52.0   | 62.5   | 35.3   |
| 9年         | 60.0       | 56.3   | 48.1   | 68.8   | 71.5   | 61.4   | 58.2   | 45.6   | 75.7   | 36.8   |
| 10年        | 60.2       | 57.9   | 55.5   | 68.7   | 74.1   | 59.0   | 56.0   | 44.5   | 65.6   | 28.7   |
| 11年        | 61.3       | 60.4   | 54.2   | 69.0   | 72.3   | 63.1   | 57.7   | 56.6   | 64.4   | 29.4   |
| 12年        | 62.0       | 58.7   | 57.3   | 68.6   | 72.6   | 58.7   | 63.7   | 57.8   | 66.2   | 34.5   |
| 13年        | 56.4       | 54.6   | 52.7   | 59.7   | 63.4   | 54.1   | 51.3   | 56.7   | 58.4   | 44.4   |
| 14年        | 60.4       | 59.6   | 55.2   | 67.2   | 71.7   | 58.4   | 58.7   | 59.1   | 55.7   | 29.4   |
| 15年        | 64.4       | 63.4   | 57.5   | 68.6   | 72.8   | 61.7   | 56.6   | 56.3   | 74.3   | 40.8   |
| 16年        | (75.0)     | (76.6) | (73.9) | (76.2) | (81.3) | (69.7) | (63.0) | (66.0) | (78.0) | (46.2) |
|            | 61.5       | 59.2   | 57.4   | 65.6   | 68.2   | 62.4   | 50.5   | 67.5   | 62.8   | 38.7   |
|            | (72.5)     | (72.3) | (73.3) | (73.7) | (77.1) | (70.7) | (60.0) | (67.6) | (74.6) | (47.3) |
| 16年1月      | 55.1       | 48.4   | 46.0   | 64.9   | 69.1   | 59.5   | 40.9   | 69.0   | 55.9   | 20.2   |
|            | (67.5)     | (63.8) | (60.4) | (73.7) | (79.7) | (67.7) | (51.2) | (67.6) | (68.6) | (26.2) |
| 2月         | 69.1       | 64.6   | 62.6   | 77.8   | 80.4   | 73.5   | 68.8   | 74.1   | 64.0   | 28.3   |
|            | (85.1)     | (86.2) | (84.4) | (88.9) | (92.6) | (84.2) | (79.9) | (85.4) | (79.1) | (38.6) |
| 3月         | 71.1       | 68.4   | 63.5   | 76.1   | 80.8   | 67.1   | 65.5   | 82.8   | 75.5   | 31.6   |
|            | (82.6)     | (82.5) | (80.0) | (84.4) | (89.2) | (78.3) | (72.8) | (81.1) | (87.5) | (38.4) |
| 4月         | 58.0       | 54.0   | 53.4   | 60.2   | 64.0   | 54.8   | 41.2   | 72.9   | 67.5   | 24.5   |
|            | (70.1)     | (69.2) | (70.3) | (68.9) | (74.1) | (63.3) | (51.4) | (70.6) | (82.2) | (31.5) |
| 5月         | 53.2       | 51.5   | 49.0   | 56.5   | 58.5   | 53.9   | 45.2   | 55.7   | 56.4   | 31.4   |
|            | (65.0)     | (65.7) | (64.6) | (65.8) | (69.0) | (62.9) | (53.5) | (56.1) | (69.1) | (39.9) |
| 6月         | 52.8       | 52.4   | 47.2   | 54.2   | 55.5   | 52.8   | 46.7   | 53.5   | 56.2   | 51.1   |
|            | (65.1)     | (65.8) | (63.8) | (65.1) | (67.4) | (62.9) | (55.6) | (55.8) | (68.5) | (63.8) |
| 7月         | 64.1       | 66.5   | 63.0   | 57.0   | 57.0   | 57.8   | 52.8   | 78.6   | 73.9   | 57.7   |
|            | (73.7)     | (77.2) | (81.0) | (66.5) | (66.6) | (67.1) | (63.3) | (73.3) | (83.8) | (66.3) |
| 8月         | 78.5       | 82.1   | 80.8   | 72.5   | 76.7   | 68.1   | 44.0   | 88.5   | 81.7   | 64.4   |
|            | (79.7)     | (86.3) | (89.0) | (72.7) | (76.0) | (71.6) | (52.5) | (72.1) | (83.3) | (68.9) |
| 9月         | 68.4       | 67.4   | 62.4   | 73.7   | 75.4   | 72.6   | 57.7   | 74.7   | 63.3   | 62.0   |
|            | (81.1)     | (81.4) | (84.1) | (81.1) | (83.5) | (79.5) | (69.6) | (78.3) | (79.6) | (75.7) |
| 10月        | 59.1       | 57.4   | 58.4   | 64.3   | 65.6   | 64.7   | 44.7   | 58.3   | 52.6   | 46.6   |
|            | (69.9)     | (69.6) | (74.3) | (71.2) | (73.6) | (71.2) | (53.6) | (63.8) | (66.1) | (57.7) |
| 11月        | 58.0       | 50.9   | 50.2   | 69.6   | 71.6   | 67.7   | 54.6   | 56.6   | 60.5   | 26.8   |
|            | (70.5)     | (65.1) | (65.2) | (78.7) | (82.1) | (75.5) | (65.7) | (62.0) | (69.8) | (34.4) |
| 12月        | 50.9       | 46.8   | 48.2   | 61.0   | 63.9   | 57.2   | 45.3   | 45.2   | 45.8   | 19.5   |
|            | (60.7)     | (56.2) | (60.1) | (68.3) | (72.1) | (65.2) | (52.2) | (45.8) | (57.4) | (26.2) |

( )内は、客室稼働率を示す。

## ( 4 ) 規模別稼働率の推移

( 単位 : % )

| 年、月   | 地区別 | 全県平均           | 大規模<br>300人以上  | 中規模<br>100人～299人 | 小規模<br>100人未満  |
|-------|-----|----------------|----------------|------------------|----------------|
| 昭和54年 |     | 54.9           | 72.1           | 50.8             | 33.5           |
| 55年   |     | 53.7           | 72.5           | 46.7             | 34.5           |
| 56年   |     | 56.7           | 76.2           | 48.4             | 34.8           |
| 57年   |     | 55.0           | 69.2           | 50.7             | 33.0           |
| 58年   |     | 52.6           | 65.6           | 48.5             | 32.9           |
| 59年   |     | 57.1           | 70.2           | 46.8             | 32.0           |
| 60年   |     | 58.4           | 66.6           | 45.7             | 34.4           |
| 61年   |     | 54.9           | 65.4           | 41.4             | 30.0           |
| 62年   |     | 57.3           | 62.8           | 46.2             | 41.5           |
| 63年   |     | 53.1           | 58.9           | 44.9             | 30.8           |
| 平成元年  |     | 59.9           | 65.7           | 50.4             | 36.5           |
| 2年    |     | 63.3           | 67.9           | 57.8             | 36.1           |
| 3年    |     | 62.7           | 67.6           | 56.2             | 40.1           |
| 4年    |     | 62.6           | 67.0           | 57.5             | 41.2           |
| 5年    |     | 56.6           | 59.8           | 52.3             | 37.8           |
| 6年    |     | 51.6           | 55.3           | 45.0             | 35.3           |
| 7年    |     | 49.3           | 52.0           | 44.2             | 35.0           |
| 8年    |     | 52.4           | 54.0           | 50.3             | 38.2           |
| 9年    |     | 60.0           | 62.2           | 53.9             | 45.8           |
| 10年   |     | 60.2           | 64.1           | 51.1             | 41.7           |
| 11年   |     | 61.3           | 65.0           | 52.1             | 49.2           |
| 12年   |     | 62.0           | 64.1           | 56.0             | 51.5           |
| 13年   |     | 56.4           | 59.4           | 49.2             | 43.0           |
| 14年   |     | 60.4           | 65.1           | 49.7             | 42.2           |
| 15年   |     | 64.4<br>(75.0) | 68.3<br>(78.5) | 56.0<br>(67.0)   | 42.5<br>(61.1) |
| 16年   |     | 61.5<br>(72.5) | 65.1<br>(75.5) | 53.5<br>(65.9)   | 38.2<br>(61.3) |
| 16年1月 |     | 55.1<br>(67.5) | 58.4<br>(70.4) | 48.7<br>(62.4)   | 31.0<br>(52.7) |
| 2月    |     | 68.4<br>(85.1) | 72.0<br>(87.9) | 61.6<br>(80.2)   | 42.9<br>(70.9) |
| 3月    |     | 71.1<br>(82.6) | 75.8<br>(85.6) | 59.9<br>(75.4)   | 46.1<br>(73.3) |
| 4月    |     | 58.0<br>(70.1) | 62.7<br>(74.5) | 46.6<br>(59.3)   | 34.8<br>(57.4) |
| 5月    |     | 53.2<br>(65.0) | 56.3<br>(67.9) | 46.3<br>(58.1)   | 35.1<br>(55.9) |
| 6月    |     | 52.8<br>(65.1) | 56.4<br>(68.2) | 43.5<br>(56.9)   | 35.8<br>(57.1) |
| 7月    |     | 64.1<br>(73.7) | 68.2<br>(76.8) | 53.3<br>(65.1)   | 42.7<br>(67.7) |
| 8月    |     | 78.5<br>(79.7) | 84.6<br>(84.1) | 64.8<br>(70.8)   | 38.7<br>(58.8) |
| 9月    |     | 68.4<br>(81.1) | 71.5<br>(83.7) | 62.1<br>(75.0)   | 45.5<br>(71.9) |
| 10月   |     | 59.1<br>(69.9) | 61.7<br>(72.5) | 54.6<br>(64.6)   | 35.8<br>(59.0) |
| 11月   |     | 58.0<br>(70.5) | 60.3<br>(72.4) | 53.8<br>(66.2)   | 38.4<br>(62.8) |
| 12月   |     | 50.9<br>(60.7) | 53.3<br>(62.8) | 46.8<br>(57.2)   | 31.5<br>(48.8) |

( ) 内は、客室稼働率を示す。

## 4 修学旅行入込状況調査

### (1) 調査の概要

#### (目的)

この調査は、修学旅行の入り込み状況を把握し、今後の修学旅行の誘致及び受け入れ対策の参考に資するとともに、観光行政の基礎資料とすることを目的とする。

#### (調査対象事業所)

この調査の対象は、県内の旅行代理店など修学旅行受け入れ事業所とする。

#### (調査の時期及び項目)

調査は、月毎の受け入れ校数及び人数等、各種項目とする。

#### (調査の方法)

調査対象事業所が取り扱った修学旅行（大学、専修学校等のゼミ・研修旅行、青年の船等を含む。）の実績をまとめるものとする。

### (2) 調査の結果

平成16年における修学旅行入り込み状況は、入り込み人数393,196人、入り込み校数2,228校となり、対前年比で入り込み人数57,337人増(+17.1%)、入り込み校数433校増(+24.1%)となった。

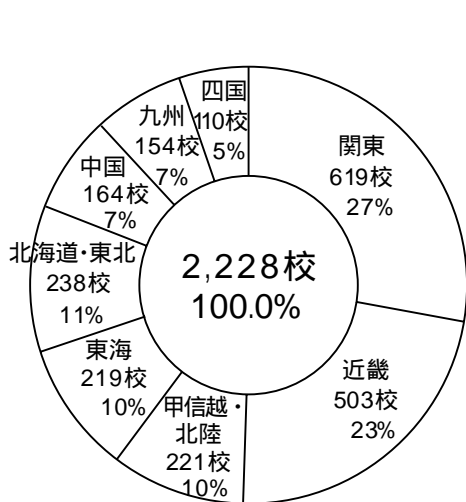
月別では、10月の74,847人(構成比19.0%)369校が最も多く、次いで12月の65,865人(同16.8%)325校、11月の59,992人(同15.3%)292校となっており、この3ヶ月間で全体の51%を占めている。逆に少ない月は、8月の5,299人(0.1%)16校、7月の4,357人(同1.1%)25校、9月の14,856人(同3.8%)111校となっている。

学校種類別では、高校が298,015人(構成比75.8%)1,443校と最も多く、次いで中学校の90,140人(同22.9%)678校の順となっている。

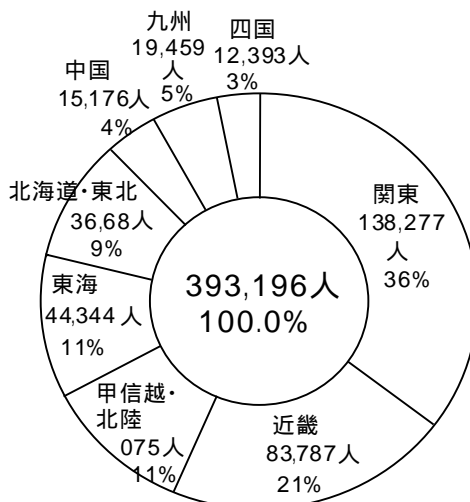
地域別では関東の138,277人(構成比35.2%)619校が最も多く、次いで近畿の83,787人(同21.3%)503校、甲信越・北陸の43,075人(同11.0%)221校となっている。

都道府県別では、東京都の42,106人(構成比10.7%)194校が最も多く、次いで大阪府の34,719人(同8.8%)213校、神奈川県26,874人(同6.8%)131校、兵庫県23,020人(同5.9%)137校、埼玉県22,762人(同5.8%)85校となっている。

滞在日数別入り込み校数は、3泊4日の1,197校(構成比53.7%)が最も多く、次いで2泊3日の847校(同38%)4泊5日の143校(同6.4%)となっている。



平成16年修学旅行入込校数の構成



平成16年修学旅行入込人数の構成



## (3) 年次別・月別修学旅行入込状況

| 年次別   | 入込状況 | 合計      | 1月     | 2月     | 3月     | 4月     | 5月     | 6月     | 7月    | 8月    | 9月     | 10月    | 11月    | 12月    |
|-------|------|---------|--------|--------|--------|--------|--------|--------|-------|-------|--------|--------|--------|--------|
| 昭和55年 | (校)  | 127     | 1      | 7      | 18     | 9      | 14     | 16     | 15    | 6     | 12     | 10     | 10     | 9      |
|       | (人)  | 19,988  | 70     | 520    | 1,828  | 726    | 1,760  | 2,031  | 3,316 | 770   | 2,089  | 1,260  | 2,895  | 2,723  |
| 56年   | (校)  | 133     | 2      | 7      | 23     | 6      | 12     | 13     | 9     | 10    | 11     | 8      | 19     | 13     |
|       | (人)  | 20,550  | 109    | 307    | 2,163  | 830    | 1,470  | 3,043  | 619   | 437   | 1,457  | 758    | 4,579  | 4,778  |
| 57年   | (校)  | 201     | 1      | 5      | 15     | 6      | 19     | 28     | 33    | 16    | 14     | 23     | 20     | 21     |
|       | (人)  | 32,608  | 52     | 241    | 2,019  | 507    | 1,775  | 4,085  | 4,561 | 2,954 | 796    | 1,999  | 4,163  | 9,456  |
| 58年   | (校)  | 234     | 3      | 6      | 26     | 15     | 14     | 31     | 33    | 23    | 9      | 31     | 27     | 16     |
|       | (人)  | 34,029  | 92     | 241    | 2,538  | 1,525  | 1,470  | 4,033  | 4,094 | 4,209 | 569    | 3,589  | 4,500  | 7,169  |
| 59年   | (校)  | 314     | 5      | 8      | 29     | 11     | 21     | 33     | 45    | 39    | 15     | 37     | 19     | 52     |
|       | (人)  | 46,236  | 1,729  | 351    | 3,716  | 1,790  | 2,057  | 4,989  | 5,551 | 5,437 | 1,824  | 3,840  | 4,441  | 10,511 |
| 60年   | (校)  | 283     | 3      | 6      | 27     | 11     | 21     | 34     | 41    | 45    | 14     | 30     | 27     | 24     |
|       | (人)  | 49,458  | 836    | 481    | 6,360  | 1,464  | 2,960  | 3,757  | 6,471 | 6,631 | 1,316  | 4,885  | 6,575  | 7,722  |
| 61年   | (校)  | 291     | 7      | 8      | 31     | 15     | 22     | 33     | 49    | 33    | 22     | 40     | 19     | 12     |
|       | (人)  | 47,395  | 690    | 1,067  | 4,368  | 1,890  | 3,894  | 5,758  | 7,205 | 6,876 | 1,261  | 6,067  | 5,376  | 2,943  |
| 62年   | (校)  | 347     | 10     | 11     | 37     | 18     | 27     | 31     | 38    | 31    | 26     | 37     | 47     | 34     |
|       | (人)  | 62,317  | 2,422  | 2,094  | 6,876  | 2,816  | 4,925  | 4,702  | 5,990 | 3,133 | 1,531  | 6,407  | 13,306 | 8,115  |
| 63年   | (校)  | 421     | 11     | 16     | 60     | 17     | 19     | 41     | 42    | 42    | 34     | 57     | 46     | 36     |
|       | (人)  | 72,330  | 3,540  | 1,480  | 11,377 | 2,137  | 3,129  | 5,743  | 6,463 | 4,969 | 2,108  | 12,926 | 9,213  | 9,245  |
| 平成元年  | (校)  | 474     | 9      | 18     | 53     | 18     | 44     | 41     | 48    | 44    | 31     | 73     | 61     | 34     |
|       | (人)  | 75,456  | 1,819  | 1,672  | 7,191  | 3,131  | 6,646  | 6,013  | 5,866 | 5,842 | 2,329  | 13,244 | 13,445 | 8,258  |
| 2年    | (校)  | 503     | 18     | 24     | 55     | 20     | 37     | 40     | 39    | 23    | 24     | 78     | 81     | 64     |
|       | (人)  | 85,293  | 3,378  | 2,979  | 8,325  | 2,819  | 4,344  | 6,322  | 4,265 | 2,856 | 1,486  | 14,684 | 18,866 | 14,969 |
| 3年    | (校)  | 535     | 11     | 21     | 51     | 21     | 40     | 55     | 35    | 38    | 40     | 76     | 89     | 58     |
|       | (人)  | 98,367  | 3,567  | 3,915  | 9,166  | 2,070  | 7,131  | 8,336  | 4,740 | 5,937 | 3,285  | 15,732 | 20,148 | 14,340 |
| 4年    | (校)  | 606     | 17     | 28     | 61     | 25     | 41     | 43     | 45    | 53    | 25     | 90     | 96     | 82     |
|       | (人)  | 104,976 | 4,136  | 4,890  | 9,381  | 3,411  | 6,471  | 5,866  | 6,411 | 7,276 | 1,806  | 17,245 | 21,236 | 16,847 |
| 5年    | (校)  | 650     | 26     | 31     | 58     | 29     | 69     | 47     | 36    | 25    | 25     | 104    | 117    | 83     |
|       | (人)  | 110,279 | 5,749  | 6,503  | 9,477  | 3,244  | 9,760  | 6,325  | 4,761 | 3,506 | 1,768  | 17,881 | 23,348 | 17,957 |
| 6年    | (校)  | 787     | 30     | 25     | 70     | 35     | 35     | 52     | 54    | 43    | 48     | 160    | 144    | 91     |
|       | (人)  | 132,801 | 5,090  | 4,310  | 10,843 | 4,850  | 3,657  | 7,085  | 7,621 | 6,057 | 3,851  | 27,952 | 32,226 | 19,259 |
| 7年    | (校)  | 878     | 29     | 45     | 84     | 51     | 67     | 49     | 52    | 53    | 39     | 158    | 156    | 95     |
|       | (人)  | 144,102 | 5,898  | 9,102  | 15,372 | 6,007  | 8,971  | 7,413  | 5,832 | 5,453 | 2,294  | 26,988 | 32,276 | 18,496 |
| 8年    | (校)  | 902     | 33     | 53     | 84     | 48     | 49     | 58     | 57    | 35    | 50     | 179    | 173    | 83     |
|       | (人)  | 166,620 | 7,820  | 12,397 | 18,583 | 6,631  | 6,346  | 8,464  | 6,576 | 3,719 | 5,470  | 35,144 | 35,872 | 19,598 |
| 9年    | (校)  | 1,027   | 34     | 60     | 86     | 54     | 63     | 74     | 53    | 29    | 58     | 223    | 196    | 97     |
|       | (人)  | 208,769 | 7,993  | 12,669 | 17,066 | 7,285  | 10,121 | 12,117 | 6,641 | 3,155 | 9,719  | 46,722 | 49,611 | 25,670 |
| 10年   | (校)  | 1,149   | 72     | 63     | 63     | 72     | 83     | 86     | 53    | 23    | 77     | 222    | 208    | 127    |
|       | (人)  | 220,988 | 15,114 | 13,946 | 17,010 | 9,468  | 12,026 | 13,541 | 6,870 | 2,183 | 10,284 | 45,282 | 46,779 | 28,485 |
| 11年   | (校)  | 1,373   | 82     | 84     | 77     | 64     | 92     | 127    | 33    | 11    | 68     | 276    | 303    | 156    |
|       | (人)  | 263,843 | 16,553 | 16,801 | 15,209 | 8,421  | 13,017 | 19,721 | 4,572 | 829   | 11,034 | 62,066 | 65,722 | 29,898 |
| 12年   | (校)  | 1,596   | 72     | 110    | 85     | 96     | 145    | 138    | 32    | 0     | 63     | 346    | 308    | 201    |
|       | (人)  | 303,672 | 15,351 | 20,869 | 17,614 | 12,217 | 20,707 | 21,233 | 5,029 | 0     | 11,282 | 73,956 | 66,822 | 38,592 |
| 13年   | (校)  | 1,091   | 79     | 93     | 54     | 106    | 195    | 158    | 30    | 3     | 57     | 170    | 92     | 54     |
|       | (人)  | 206,864 | 17,108 | 21,187 | 16,552 | 12,786 | 28,216 | 27,213 | 4,711 | 124   | 10,922 | 37,232 | 20,352 | 10,461 |
| 14年   | (校)  | 1,451   | 39     | 56     | 52     | 104    | 182    | 120    | 30    | 6     | 63     | 324    | 265    | 210    |
|       | (人)  | 285,857 | 8,038  | 10,672 | 10,785 | 11,108 | 28,105 | 19,652 | 4,757 | 322   | 10,567 | 72,932 | 61,550 | 47,369 |
| 15年   | (校)  | 1,795   | 96     | 115    | 78     | 109    | 196    | 152    | 28    | 11    | 96     | 363    | 292    | 259    |
|       | (人)  | 335,859 | 18,222 | 21,607 | 15,336 | 13,840 | 26,119 | 26,145 | 4,086 | 602   | 15,930 | 78,169 | 62,105 | 53,698 |
| 16年   | (校)  | 2,228   | 115    | 161    | 93     | 202    | 325    | 194    | 25    | 16    | 111    | 369    | 292    | 325    |
|       | (人)  | 393,196 | 25,226 | 29,577 | 18,352 | 25,591 | 43,748 | 30,256 | 4,357 | 529   | 14,856 | 74,847 | 59,992 | 65,865 |

(4) 学校種別・年次別修学旅行入込状況

| 年次別   | 区分          | 入 込 人 数          |               |                |                 |                |              |                |                | 入 込 校 数      |             |               |             |            |            |            |            |
|-------|-------------|------------------|---------------|----------------|-----------------|----------------|--------------|----------------|----------------|--------------|-------------|---------------|-------------|------------|------------|------------|------------|
|       |             | 総 数              | 小学校           | 中学校            | 高 校             | 専 門            | 短 大          | 大 学            | その他            | 総 数          | 小学校         | 中学校           | 高 校         | 専 門        | 短 大        | 大 学        | その他        |
| 昭和55年 | (実数)<br>(%) | 19,988<br>100.0  | 3,063<br>15.3 | 706<br>3.5     | 13,770<br>68.9  | 1,643<br>8.2   | 0<br>0.0     | 806<br>4.0     | 0<br>0.0       | 127<br>100.0 | 5<br>3.9    | 6<br>4.7      | 55<br>43.3  | 28<br>22.0 | 0<br>0.0   | 33<br>26.0 | 0<br>0.0   |
| 56年   | (実数)<br>(%) | 20,550<br>100.0  | 0<br>0.0      | 43<br>0.2      | 16,711<br>81.3  | 2,031<br>9.9   | 430<br>2.1   | 1,335<br>6.5   | 0<br>0.0       | 133<br>100.0 | 0<br>0.0    | 1<br>0.8      | 58<br>43.6  | 30<br>22.6 | 7<br>5.3   | 37<br>27.8 | 0<br>0.0   |
| 57年   | (実数)<br>(%) | 32,608<br>100.0  | 181<br>0.6    | 437<br>1.3     | 21,642<br>66.4  | 4,563<br>14.0  | 624<br>1.9   | 553<br>1.7     | 4,608<br>14.1  | 201<br>100.0 | 5<br>2.5    | 5<br>2.5      | 80<br>39.8  | 72<br>35.8 | 7<br>3.5   | 15<br>7.5  | 17<br>8.5  |
| 58年   | (実数)<br>(%) | 34,029<br>100.0  | 226<br>0.7    | 420<br>1.2     | 20,579<br>60.5  | 4,908<br>14.4  | 962<br>2.8   | 563<br>1.7     | 6,371<br>18.7  | 234<br>100.0 | 7<br>3.0    | 4<br>1.7      | 87<br>37.2  | 79<br>33.8 | 12<br>5.1  | 15<br>6.4  | 30<br>12.8 |
| 59年   | (実数)<br>(%) | 46,236<br>100.0  | 791<br>1.7    | 729<br>1.6     | 31,340<br>67.8  | 3,696<br>8.0   | 822<br>1.8   | 958<br>2.1     | 7,900<br>17.1  | 314<br>100.0 | 18<br>5.7   | 9<br>2.9      | 152<br>48.4 | 63<br>20.1 | 12<br>3.8  | 25<br>8.0  | 35<br>11.1 |
| 60年   | (実数)<br>(%) | 49,458<br>100.0  | 544<br>1.1    | 626<br>1.3     | 33,320<br>67.4  | 3,799<br>7.7   | 646<br>1.3   | 10,523<br>21.3 | 283<br>100.0   | 12<br>4.2    | 8<br>2.8    | 128<br>45.2   | 66<br>23.3  | 16<br>5.7  | 53<br>18.7 |            |            |
| 61年   | (実数)<br>(%) | 47,395<br>100.0  | 120<br>0.3    | 2,273<br>4.8   | 28,954<br>61.1  | 4,424<br>9.3   | 1,089<br>2.3 | 10,535<br>22.2 | 291<br>100.0   | 2<br>0.7     | 12<br>4.1   | 129<br>44.3   | 81<br>27.8  | 26<br>8.9  | 41<br>14.1 |            |            |
| 62年   | (実数)<br>(%) | 62,317<br>100.0  | 79<br>0.1     | 270<br>0.4     | 46,890<br>75.2  | 7,319<br>11.7  | 3,524<br>5.7 | 4,235<br>6.8   | 347<br>100.0   | 4<br>1.2     | 5<br>1.4    | 188<br>54.2   | 94<br>27.1  | 35<br>10.1 | 21<br>6.1  |            |            |
| 63年   | (実数)<br>(%) | 72,330<br>100.0  | 35<br>0.0     | 2,610<br>3.6   | 51,292<br>70.9  | 6,061<br>8.4   | 3,342<br>4.6 | 8,990<br>12.4  | 421<br>100.0   | 2<br>0.5     | 28<br>6.7   | 209<br>49.6   | 88<br>20.9  | 43<br>10.2 | 51<br>12.1 |            |            |
| 平成元年  | (実数)<br>(%) | 75,456<br>100.0  | 352<br>0.5    | 3,956<br>5.2   | 49,886<br>66.1  | 9,442<br>12.5  | 2,745<br>3.6 | 9,075<br>12.0  | 474<br>100.0   | 8<br>1.7     | 39<br>8.2   | 223<br>47.0   | 101<br>21.3 | 43<br>9.1  | 60<br>12.7 |            |            |
| 2年    | (実数)<br>(%) | 85,293<br>100.0  | 254<br>0.3    | 4,958<br>5.8   | 65,677<br>77.0  | 8,560<br>10.0  | 2,244<br>2.6 | 3,600<br>4.2   | 503<br>100.0   | 8<br>1.6     | 41<br>8.2   | 295<br>58.6   | 94<br>18.7  | 41<br>8.2  | 24<br>4.8  |            |            |
| 3年    | (実数)<br>(%) | 98,367<br>100.0  | 0<br>0.0      | 5,791<br>5.9   | 71,325<br>72.5  | 10,712<br>10.9 | 1,724<br>1.8 | 8,815<br>9.0   | 535<br>100.0   | 0<br>0.0     | 47<br>8.8   | 294<br>55.0   | 112<br>20.9 | 32<br>6.0  | 50<br>9.3  |            |            |
| 4年    | (実数)<br>(%) | 104,976<br>100.0 | 445<br>0.4    | 4,206<br>4.0   | 79,478<br>75.7  | 8,747<br>8.3   | 1,814<br>1.7 | 10,286<br>9.8  | 606<br>100.0   | 4<br>0.7     | 39<br>6.4   | 372<br>61.4   | 101<br>16.7 | 35<br>5.8  | 55<br>9.1  |            |            |
| 5年    | (実数)<br>(%) | 110,279<br>100.0 | 493<br>0.4    | 5,883<br>5.3   | 88,364<br>80.1  | 8,951<br>8.1   | 1,605<br>1.5 | 4,983<br>4.5   | 650<br>100.0   | 9<br>1.4     | 57<br>8.8   | 421<br>64.8   | 94<br>14.5  | 41<br>6.3  | 28<br>4.3  |            |            |
| 6年    | (実数)<br>(%) | 132,801<br>100.0 | 118<br>0.1    | 7,680<br>5.8   | 104,833<br>78.9 | 7,909<br>6.0   | 2,163<br>1.6 | 10,098<br>7.6  | 787<br>100.0   | 2<br>0.3     | 69<br>8.8   | 499<br>63.4   | 114<br>14.5 | 46<br>5.8  | 57<br>7.2  |            |            |
| 7年    | (実数)<br>(%) | 144,102<br>100.0 | 721<br>0.5    | 8,343<br>5.8   | 115,415<br>80.1 | 8,938<br>6.2   | 2,191<br>1.5 | 8,494<br>5.9   | 878<br>100.0   | 15<br>1.7    | 80<br>9.1   | 546<br>62.2   | 105<br>12.0 | 59<br>6.7  | 73<br>8.3  |            |            |
| 8年    | (実数)<br>(%) | 166,620<br>100.0 | 1,022<br>0.6  | 12,694<br>7.6  | 137,295<br>82.4 | 6,106<br>3.7   | 1,667<br>1.0 | 7,836<br>4.7   | 902<br>100.0   | 16<br>1.8    | 103<br>11.4 | 617<br>68.4   | 79<br>8.8   | 41<br>4.5  | 46<br>5.1  |            |            |
| 9年    | (実数)<br>(%) | 208,769<br>100.0 | 661<br>0.3    | 18,738<br>9.0  | 175,914<br>84.3 | 5,295<br>2.5   | 2,133<br>1.0 | 6,028<br>2.9   | 1,027<br>100.0 | 10<br>1.0    | 136<br>13.2 | 750<br>73.0   | 58<br>5.6   | 30<br>2.9  | 43<br>4.2  |            |            |
| 10年   | (実数)<br>(%) | 220,988<br>100.0 | 798<br>0.4    | 25,185<br>11.4 | 183,716<br>83.1 | 3,911<br>1.8   | 1,634<br>0.7 | 5,744<br>2.6   | 1,149<br>100.0 | 15<br>1.3    | 180<br>15.7 | 836<br>72.8   | 42<br>3.7   | 33<br>2.9  | 43<br>3.7  |            |            |
| 11年   | (実数)<br>(%) | 263,843<br>100.0 | 448<br>0.2    | 33,387<br>12.7 | 225,232<br>85.4 | 2,155<br>0.8   | 1,170<br>0.4 | 1,451<br>0.5   | 1,373<br>100.0 | 8<br>0.6     | 253<br>18.4 | 1,057<br>77.0 | 30<br>2.2   | 10<br>0.7  | 15<br>1.1  |            |            |
| 12年   | (実数)<br>(%) | 303,672<br>100.0 | 730<br>0.2    | 45,312<br>14.9 | 255,600<br>84.2 | 1,284<br>0.4   | 182<br>0.1   | 564<br>0.2     | 1,596<br>100.0 | 12<br>0.8    | 325<br>20.4 | 1,222<br>76.6 | 19<br>1.2   | 4<br>0.3   | 14<br>0.9  |            |            |
| 13年   | (実数)<br>(%) | 206,864<br>100.0 | 624<br>0.3    | 48,620<br>23.5 | 152,587<br>73.8 | 2,178<br>1.1   | 1,205<br>0.6 | 1,650<br>0.8   | 1,091<br>100.0 | 10<br>0.9    | 349<br>32.0 | 673<br>61.7   | 24<br>2.2   | 9<br>0.8   | 26<br>2.4  |            |            |
| 14年   | (実数)<br>(%) | 285,857<br>100.0 | 282<br>0.1    | 49,959<br>17.5 | 233,399<br>81.6 | 1,188<br>0.4   | 325<br>0.1   | 704<br>0.2     | 1,451<br>100.0 | 6<br>0.4     | 365<br>25.2 | 1,034<br>71.3 | 20<br>1.4   | 8<br>0.6   | 18<br>1.2  |            |            |
| 15年   | (実数)<br>(%) | 335,859<br>100.0 | 1,011<br>0.3  | 62,289<br>18.5 | 269,081<br>80.1 | 754<br>0.2     | 926<br>0.3   | 1,798<br>0.5   | 1,795<br>100.0 | 14<br>0.8    | 465<br>25.9 | 1,233<br>68.7 | 12<br>0.7   | 27<br>1.5  | 44<br>2.5  |            |            |
| 16年   | (実数)<br>(%) | 393,196<br>100.0 | 374<br>0.1    | 90,140<br>22.9 | 298,015<br>75.8 | 808<br>0.2     | 1,688<br>0.4 | 2,171<br>0.6   | 2,228<br>100.0 | 6<br>0.3     | 678<br>30.4 | 1,443<br>64.8 | 13<br>0.6   | 49<br>2.2  | 39<br>1.8  |            |            |

(5) 公立・私立別修学旅行入込状況

| 年次別   | 区分  | 公立      |       |        |         |       |     |       | 私立     |     |       |        |       |       |       |
|-------|-----|---------|-------|--------|---------|-------|-----|-------|--------|-----|-------|--------|-------|-------|-------|
|       |     | 総数      | 小学校   | 中学校    | 高校      | 専門    | 大学  | その他   | 総数     | 小学校 | 中学校   | 高校     | 専門    | 大学    | その他   |
| 昭和55年 | (人) | 7,012   | 3,063 | 261    | 2,814   | 595   | 279 | 0     | 12,976 | 0   | 445   | 10,956 | 1,048 | 527   | 0     |
|       | (校) | 46      | 5     | 2      | 18      | 13    | 8   | 0     | 81     | 0   | 4     | 37     | 15    | 25    | 0     |
| 56年   | (人) | 4,749   | 0     | 0      | 4,306   | 182   | 261 | 0     | 15,801 | 0   | 43    | 12,405 | 1,849 | 1,504 | 0     |
|       | (校) | 29      | 0     | 0      | 19      | 2     | 8   | 0     | 104    | 0   | 1     | 39     | 28    | 36    | 0     |
| 57年   | (人) | 6,653   | 130   | 0      | 1,149   | 725   | 41  | 4,608 | 25,955 | 51  | 437   | 20,493 | 3,838 | 1,136 | 0     |
|       | (校) | 40      | 2     | 0      | 6       | 14    | 1   | 17    | 161    | 3   | 5     | 74     | 58    | 21    | 0     |
| 58年   | (人) | 7,882   | 61    | 0      | 1,337   | 247   | 88  | 6,149 | 26,147 | 165 | 420   | 19,242 | 4,661 | 1,437 | 222   |
|       | (校) | 48      | 2     | 0      | 11      | 6     | 3   | 26    | 186    | 5   | 4     | 76     | 73    | 24    | 4     |
| 59年   | (人) | 13,384  | 721   | 555    | 5,034   | 809   | 309 | 5,956 | 32,852 | 70  | 174   | 26,306 | 2,887 | 1,471 | 1,944 |
|       | (校) | 107     | 17    | 7      | 37      | 13    | 9   | 24    | 207    | 1   | 2     | 115    | 50    | 28    | 11    |
| 60年   | (人) | 16,601  | 544   | 258    | 5,229   | 852   | 197 | 9,521 | 32,857 | 0   | 368   | 28,091 | 2,947 | 449   | 1,002 |
|       | (校) | 119     | 12    | 3      | 33      | 16    | 6   | 49    | 164    | 0   | 5     | 95     | 50    | 10    | 4     |
| 61年   | (人) | 13,494  | 25    | 1,684  | 3,991   | 218   | 197 | 7,379 | 33,901 | 95  | 589   | 24,963 | 4,206 | 892   | 3,156 |
|       | (校) | 74      | 1     | 6      | 27      | 6     | 7   | 27    | 217    | 1   | 6     | 102    | 75    | 19    | 14    |
| 62年   | (人) | 7,482   | 49    | 120    | 2,167   | 815   | 183 | 4,148 | 54,835 | 30  | 150   | 44,723 | 6,504 | 3,341 | 87    |
|       | (校) | 84      | 1     | 3      | 20      | 11    | 31  | 18    | 261    | 1   | 2     | 168    | 83    | 4     | 3     |
| 63年   | (人) | 12,718  | 0     | 1,550  | 6,280   | 172   | 323 | 4,393 | 59,612 | 35  | 1,060 | 45,012 | 5,889 | 3,019 | 4,597 |
|       | (校) | 92      | 0     | 13     | 38      | 5     | 7   | 29    | 329    | 2   | 15    | 171    | 83    | 36    | 22    |
| 平成元年  | (人) | 9,060   | 264   | 2,601  | 4,464   | 280   | 243 | 1,208 | 66,396 | 88  | 1,355 | 45,422 | 9,162 | 2,502 | 7,867 |
|       | (校) | 82      | 6     | 20     | 29      | 7     | 6   | 14    | 392    | 2   | 19    | 194    | 94    | 37    | 46    |
| 2年    | (人) | 18,482  | 254   | 1,576  | 11,871  | 1,195 | 260 | 3,326 | 66,811 | 0   | 3,382 | 53,806 | 7,365 | 1,984 | 274   |
|       | (校) | 154     | 8     | 17     | 74      | 26    | 11  | 18    | 349    | 0   | 24    | 221    | 68    | 30    | 6     |
| 3年    | (人) | 24,159  | 0     | 3,463  | 13,946  | 1,642 | 201 | 4,907 | 74,208 | 0   | 2,328 | 57,379 | 9,070 | 1,523 | 3,908 |
|       | (校) | 152     | 0     | 27     | 66      | 31    | 6   | 22    | 383    | 0   | 20    | 228    | 81    | 26    | 28    |
| 4年    | (人) | 27,287  | 0     | 2,717  | 15,472  | 2,477 | 241 | 6,380 | 77,689 | 445 | 1,489 | 64,006 | 6,270 | 1,573 | 3,906 |
|       | (校) | 191     | 0     | 25     | 88      | 36    | 7   | 35    | 415    | 4   | 14    | 284    | 65    | 28    | 20    |
| 5年    | (人) | 35,157  | 493   | 2,973  | 25,853  | 1,068 | 151 | 4,619 | 75,122 | 0   | 2,910 | 62,511 | 7,883 | 1,454 | 364   |
|       | (校) | 233     | 9     | 27     | 148     | 21    | 5   | 23    | 417    | 0   | 30    | 273    | 73    | 36    | 5     |
| 6年    | (人) | 52,706  | 118   | 4,852  | 36,328  | 1,454 | 244 | 9,710 | 80,095 | 0   | 2,828 | 68,505 | 6,455 | 1,919 | 388   |
|       | (校) | 323     | 2     | 45     | 193     | 23    | 8   | 52    | 464    | 0   | 24    | 306    | 91    | 38    | 5     |
| 7年    | (人) | 55,580  | 637   | 4,402  | 41,161  | 1,479 | 142 | 7,759 | 88,522 | 84  | 3,941 | 74,254 | 7,459 | 2,049 | 735   |
|       | (校) | 402     | 14    | 44     | 246     | 24    | 8   | 66    | 476    | 1   | 36    | 300    | 81    | 51    | 7     |
| 8年    | (人) | 84,594  | 757   | 9,667  | 66,004  | 1,725 | 295 | 6,146 | 82,026 | 265 | 3,027 | 71,291 | 4,381 | 1,372 | 1,690 |
|       | (校) | 504     | 14    | 78     | 339     | 23    | 11  | 39    | 398    | 2   | 25    | 278    | 56    | 30    | 7     |
| 9年    | (人) | 130,080 | 621   | 14,498 | 107,805 | 1,363 | 305 | 5,488 | 78,689 | 40  | 4,240 | 68,109 | 3,932 | 1,828 | 540   |
|       | (校) | 666     | 9     | 106    | 491     | 14    | 8   | 38    | 361    | 1   | 30    | 259    | 44    | 22    | 5     |
| 10年   | (人) | 150,629 | 684   | 20,708 | 122,444 | 547   | 711 | 5,535 | 70,359 | 114 | 4,477 | 61,272 | 3,364 | 923   | 209   |
|       | (校) | 812     | 13    | 149    | 589     | 10    | 11  | 40    | 337    | 2   | 31    | 247    | 32    | 22    | 3     |
| 11年   | (人) | 209,045 | 276   | 27,936 | 179,035 | 708   | 95  | 995   | 54,798 | 172 | 5,451 | 46,197 | 1,447 | 1,075 | 456   |
|       | (校) | 1,053   | 6     | 210    | 815     | 9     | 2   | 11    | 320    | 2   | 43    | 242    | 21    | 8     | 4     |
| 12年   | (人) | 239,571 | 613   | 42,048 | 195,842 | 430   | 74  | 564   | 64,101 | 117 | 3,264 | 59,758 | 854   | 108   | 0     |
|       | (校) | 1,283   | 10    | 301    | 947     | 9     | 2   | 14    | 313    | 2   | 24    | 275    | 10    | 2     | 0     |
| 13年   | (人) | 167,753 | 475   | 46,669 | 118,475 | 445   | 39  | 1,650 | 39,111 | 149 | 1,951 | 34,112 | 1,733 | 1,166 | 0     |
|       | (校) | 927     | 7     | 334    | 552     | 6     | 2   | 26    | 164    | 3   | 15    | 121    | 18    | 7     | 0     |
| 14年   | (人) | 226,462 | 115   | 46,818 | 178,681 | 144   | 0   | 704   | 59,395 | 167 | 3,141 | 54,718 | 1,044 | 325   | 0     |
|       | (校) | 1,186   | 2     | 337    | 825     | 4     | 0   | 18    | 265    | 4   | 28    | 209    | 16    | 8     | 0     |
| 15年   | (人) | 270,065 | 663   | 58,281 | 209,197 | 136   | 35  | 1,753 | 65,794 | 348 | 4,008 | 59,884 | 618   | 891   | 45    |
|       | (校) | 1,452   | 7     | 430    | 969     | 2     | 1   | 43    | 343    | 7   | 35    | 264    | 10    | 26    | 1     |
| 16年   | (人) | 324,734 | 127   | 86,221 | 235,826 | 258   | 151 | 2,151 | 68,462 | 247 | 3,919 | 62,189 | 550   | 1,537 | 20    |
|       | (校) | 1,873   | 2     | 641    | 1,183   | 3     | 6   | 38    | 355    | 4   | 37    | 260    | 10    | 43    | 1     |

## (6) 月別・学校種類別入込状況（平成16年）

（単位：校、人、％）

| 区分<br>月 | 合 計   |         | 小学校 |     | 中学校  |        | 高 校   |         | 専門学校 |     | 大 学 |       | その他 |       |
|---------|-------|---------|-----|-----|------|--------|-------|---------|------|-----|-----|-------|-----|-------|
|         | 校 数   | 人 数     | 校 数 | 人 数 | 校 数  | 人 数    | 校 数   | 人 数     | 校 数  | 人 数 | 校 数 | 人 数   | 校 数 | 人 数   |
| 1 月     | 115   | 25,226  | 0   | 0   | 28   | 3,924  | 82    | 20,921  | 1    | 45  | 2   | 46    | 2   | 290   |
| 2 月     | 161   | 29,577  | 3   | 224 | 47   | 5,901  | 104   | 23,250  | 1    | 20  | 4   | 128   | 2   | 54    |
| 3 月     | 93    | 18,352  | 0   | 0   | 13   | 1,378  | 69    | 16,545  | 1    | 45  | 9   | 339   | 1   | 45    |
| 4 月     | 202   | 25,591  | 0   | 0   | 158  | 19,372 | 37    | 5,811   | 2    | 188 | 1   | 80    | 4   | 140   |
| 5 月     | 325   | 43,748  | 0   | 0   | 262  | 36,997 | 55    | 6,441   | 1    | 90  | 0   | 0     | 7   | 220   |
| 6 月     | 194   | 30,256  | 2   | 65  | 79   | 11,336 | 107   | 18,539  | 3    | 224 | 0   | 0     | 3   | 92    |
| 7 月     | 25    | 4,357   | 0   | 0   | 6    | 934    | 13    | 2,683   | 0    | 0   | 1   | 15    | 5   | 725   |
| 8 月     | 16    | 529     | 0   | 0   | 0    | 0      | 4     | 200     | 0    | 0   | 11  | 285   | 1   | 44    |
| 9 月     | 111   | 14,856  | 0   | 0   | 9    | 721    | 79    | 13,282  | 0    | 0   | 21  | 795   | 2   | 58    |
| 10 月    | 369   | 74,847  | 1   | 85  | 20   | 2,126  | 341   | 72,349  | 3    | 136 | 0   | 0     | 4   | 151   |
| 11 月    | 292   | 59,992  | 0   | 0   | 16   | 1,672  | 271   | 58,154  | 0    | 0   | 0   | 0     | 5   | 166   |
| 12 月    | 325   | 65,865  | 0   | 0   | 40   | 5,779  | 281   | 59,840  | 1    | 60  | 0   | 0     | 3   | 186   |
| 合 計     | 2,228 | 393,196 | 6   | 374 | 678  | 90,140 | 1,443 | 298,015 | 13   | 808 | 49  | 1,688 | 39  | 2,171 |
| 構成比     | 100.0 | 100.0   | 0.3 | 0.1 | 30.4 | 22.9   | 64.8  | 75.8    | 0.6  | 0.2 | 2.2 | 0.4   | 1.8 | 0.6   |

## (7) 月別・地域別入込状況(平成16年)

(単位:校、人、%)

| 区分<br>月 | 合 計   |         | 北海道・東北 |        | 関 東  |         | 甲信越・北陸 |        | 東 海 |        | 近 畿  |        | 中 国 |        | 四 国 |        | 九 州 |        |
|---------|-------|---------|--------|--------|------|---------|--------|--------|-----|--------|------|--------|-----|--------|-----|--------|-----|--------|
|         | 校数    | 人数      | 校数     | 人数     | 校数   | 人数      | 校数     | 人数     | 校数  | 人数     | 校数   | 人数     | 校数  | 人数     | 校数  | 人数     | 校数  | 人数     |
| 1 月     | 115   | 25,226  | 3      | 511    | 40   | 10,114  | 4      | 1,204  | 14  | 3,265  | 20   | 5,444  | 9   | 760    | 7   | 1,079  | 18  | 2,849  |
| 2 月     | 161   | 29,577  | 8      | 955    | 54   | 13,264  | 6      | 795    | 30  | 5,991  | 19   | 3,564  | 8   | 451    | 0   | 0      | 36  | 4,557  |
| 3 月     | 93    | 18,352  | 4      | 674    | 36   | 9,107   | 11     | 1,783  | 12  | 3,086  | 22   | 2,829  | 5   | 505    | 0   | 0      | 3   | 368    |
| 4 月     | 202   | 25,591  | 17     | 1,568  | 31   | 4,945   | 7      | 971    | 6   | 487    | 64   | 9,064  | 36  | 3,776  | 20  | 2,404  | 21  | 2,376  |
| 5 月     | 325   | 43,748  | 4      | 211    | 28   | 3,215   | 10     | 1,160  | 15  | 1,921  | 189  | 29,105 | 23  | 1,995  | 36  | 3,645  | 20  | 2,496  |
| 6 月     | 194   | 30,256  | 6      | 382    | 47   | 8,650   | 11     | 1,866  | 16  | 3,106  | 61   | 10,480 | 34  | 3,213  | 13  | 1,521  | 6   | 1,038  |
| 7 月     | 25    | 4,357   | 1      | 167    | 12   | 2,321   | 0      | 0      | 1   | 580    | 4    | 488    | 5   | 553    | 1   | 168    | 1   | 80     |
| 8 月     | 16    | 529     | 0      | 0      | 2    | 113     | 1      | 44     | 0   | 0      | 11   | 320    | 2   | 52     | 0   | 0      | 0   | 0      |
| 9 月     | 111   | 14,856  | 13     | 2,290  | 18   | 3,898   | 26     | 3,825  | 10  | 1,766  | 26   | 1,906  | 6   | 162    | 5   | 295    | 7   | 714    |
| 10 月    | 369   | 74,847  | 46     | 8,952  | 150  | 36,420  | 53     | 9,540  | 44  | 8,751  | 37   | 7,558  | 17  | 1,579  | 16  | 1,276  | 6   | 771    |
| 11 月    | 292   | 59,992  | 52     | 8,763  | 113  | 27,371  | 41     | 9,350  | 34  | 7,391  | 24   | 4,401  | 8   | 760    | 5   | 362    | 15  | 1,594  |
| 12 月    | 325   | 65,865  | 84     | 12,212 | 88   | 18,859  | 51     | 12,537 | 37  | 8,000  | 26   | 8,628  | 11  | 1,370  | 7   | 1,643  | 21  | 2,616  |
| 合 計     | 2,228 | 393,196 | 238    | 36,685 | 619  | 138,277 | 221    | 43,075 | 219 | 44,344 | 503  | 83,787 | 164 | 15,176 | 110 | 12,393 | 154 | 19,459 |
| 構成比     | 100.0 | 100.0   | 10.7   | 9.3    | 27.8 | 35.2    | 9.9    | 11.0   | 9.8 | 11.3   | 22.6 | 21.3   | 7.4 | 3.9    | 4.9 | 3.2    | 6.9 | 4.9    |

## (8) 都道府県別入込状況(平成16年)

(単位:人、校)

|    | 都道府県名 | 入込人数   | 校数  |    | 都道府県名 | 入込人数    | 校数    |
|----|-------|--------|-----|----|-------|---------|-------|
| 1  | 東京都   | 42,106 | 194 | 25 | 青森    | 4,679   | 28    |
| 2  | 大阪府   | 34,719 | 213 | 26 | 徳島    | 4,656   | 35    |
| 3  | 神奈川県  | 26,874 | 131 | 27 | 広島    | 4,588   | 52    |
| 4  | 兵庫県   | 23,020 | 137 | 28 | 佐賀    | 3,855   | 31    |
| 5  | 埼玉県   | 22,762 | 85  | 29 | 福井    | 3,855   | 19    |
| 6  | 長野県   | 14,981 | 85  | 30 | 和歌山   | 3,810   | 24    |
| 7  | 茨城県   | 14,490 | 68  | 31 | 熊本    | 3,671   | 35    |
| 8  | 新潟県   | 14,417 | 65  | 32 | 香川    | 3,637   | 26    |
| 9  | 千葉県   | 13,829 | 56  | 33 | 石川    | 3,168   | 20    |
| 10 | 静岡県   | 12,746 | 65  | 34 | 愛媛    | 2,689   | 32    |
| 11 | 岐阜県   | 11,132 | 57  | 35 | 岩手    | 2,658   | 19    |
| 12 | 愛知県   | 10,662 | 45  | 36 | 秋田    | 2,041   | 18    |
| 13 | 栃木県   | 10,536 | 45  | 37 | 山形    | 1,950   | 14    |
| 14 | 三重県   | 9,804  | 52  | 38 | 鳥取    | 1,901   | 14    |
| 15 | 福島県   | 9,480  | 56  | 39 | 富山    | 1,658   | 10    |
| 16 | 北海道   | 9,353  | 53  | 40 | 高知    | 1,411   | 17    |
| 17 | 福岡県   | 9,337  | 63  | 41 | 山口    | 1,048   | 13    |
| 18 | 東京都   | 8,303  | 52  | 42 | 鹿児島   | 778     | 9     |
| 19 | 滋賀県   | 7,819  | 32  | 43 | 宮崎    | 745     | 5     |
| 20 | 群馬県   | 7,680  | 40  | 44 | 島根    | 663     | 11    |
| 21 | 岡山県   | 6,976  | 74  | 45 | 長崎    | 561     | 7     |
| 22 | 宮城県   | 6,524  | 50  | 46 | 大分    | 512     | 4     |
| 23 | 奈良県   | 6,116  | 45  |    |       |         |       |
| 24 | 山梨県   | 4,996  | 22  |    |       |         |       |
|    |       |        |     |    | 合計    | 393,196 | 2,228 |

## (9) 宿泊地別入込状況(平成16年)

(単位:校、%)

|    | 市町村名 | 校数    | 構成比    |
|----|------|-------|--------|
| 1  | 那覇市  | 1,690 | 39.93% |
| 2  | 恩納村  | 1,062 | 25.09% |
| 3  | 名護市  | 335   | 7.92%  |
| 4  | 本部町  | 274   | 6.47%  |
| 5  | 読谷村  | 215   | 5.08%  |
| 6  | 佐敷町  | 105   | 2.48%  |
| 7  | 石垣市  | 83    | 1.96%  |
| 8  | 宜野湾市 | 57    | 1.35%  |
| 9  | 渡嘉敷村 | 51    | 1.21%  |
| 10 | 国頭村  | 51    | 1.21%  |
| 11 | 与那城町 | 49    | 1.16%  |
| 12 | 今帰仁村 | 49    | 1.16%  |
| 13 | 北谷町  | 43    | 1.02%  |
| 14 | 知念村  | 35    | 0.83%  |
| 15 | 座間味村 | 28    | 0.66%  |
| 16 | 久米島町 | 21    | 0.50%  |
| 17 | 伊江村  | 21    | 0.50%  |
| 18 | 勝連町  | 18    | 0.43%  |
| 19 | 竹富町  | 16    | 0.38%  |
| 20 | 平良市  | 7     | 0.17%  |
| 21 | 下地町  | 5     | 0.12%  |
| 22 | 東村   | 5     | 0.12%  |
| 23 | 志頭村  | 3     | 0.07%  |
| 24 | 沖縄市  | 3     | 0.07%  |
| 25 | 糸満市  | 3     | 0.07%  |
| 26 | その他  | 3     | 0.07%  |
|    | 合計   | 4,232 | 100%   |

重複回答

## (10) 滞在日数別入込状況(平成16年)

(単位:校、%)

|   | 滞在日数 | 校数    | 構成比    |
|---|------|-------|--------|
| 1 | 1泊2日 | 18    | 0.81%  |
| 2 | 2泊3日 | 847   | 38.02% |
| 3 | 3泊4日 | 1,197 | 53.73% |
| 4 | 4泊5日 | 143   | 6.42%  |
| 5 | 5泊6日 | 13    | 0.58%  |
| 6 | その他  | 9     | 0.40%  |
| 7 | 不明   | 1     | 0.04%  |
|   | 合計   | 2,228 | 100%   |

## 5 観光の経済波及効果（平成16年度）

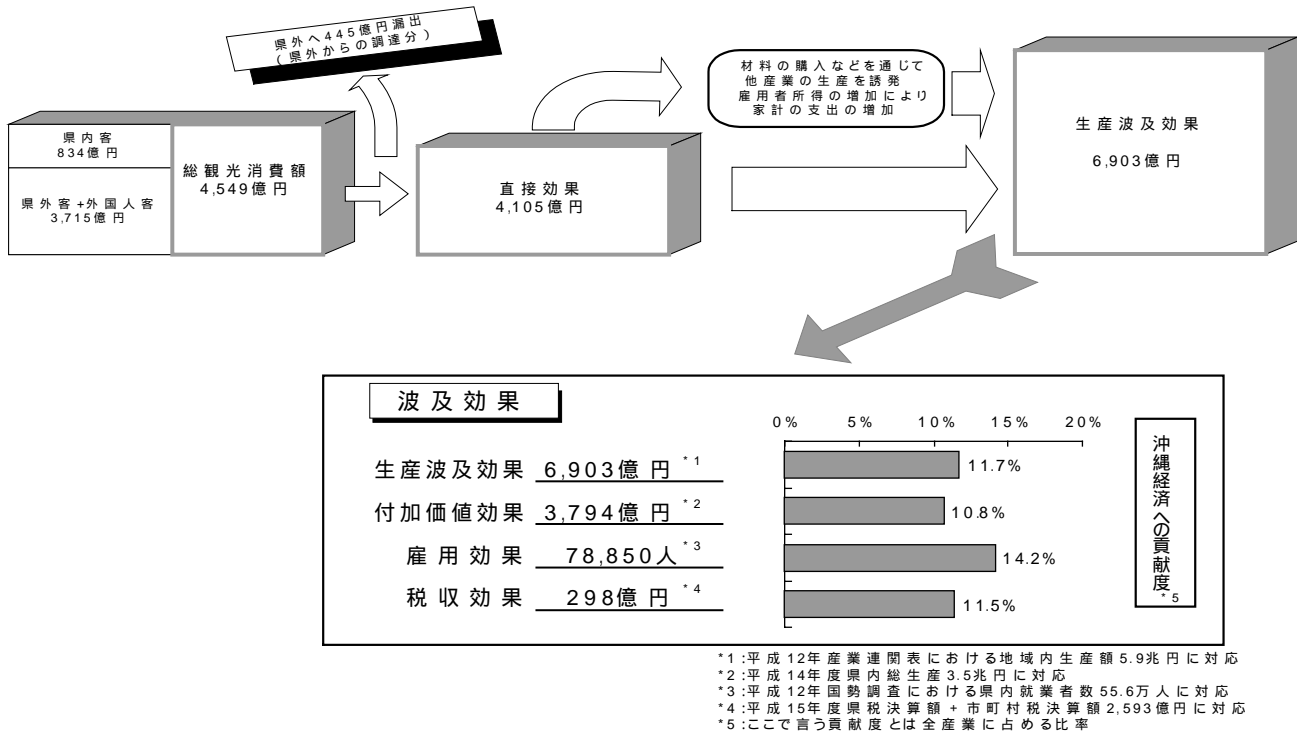
旅行・観光の生産波及効果は6,903億円

旅行・観光消費額は4,549億円でしたが、サービスや商品のうち県外から調達したのものについてはその効果が県外へ漏出してしまいます。この県外漏出分445億円を差し引いた結果、旅行・観光消費による直接効果は4,105億円となりました。

これに、サービスや商品の原材料の購入を通じて他産業の生産を誘発する効果などを加味した生産波及効果（家計迂回効果を含む）は6,903億円となりました。これは沖縄県の県内生産額の11.7%に相当する規模となっています。

付加価値効果は3,794億円、雇用効果は78,850人

旅行・観光消費による付加価値効果（観光産業によって生み出された価値）は3,794億円となり、これは県内総生産の10.8%に相当します。また雇用への波及効果は78,850人に及び、これは沖縄県全体の14.2%に相当します。



### 旅行・観光消費額と生産波及効果の地域間比較

付加価値効果が域内総生産に占める割合をみると、沖縄県は10.8%と他の自治体に比べ非常に大きいことがわかります。このように他の自治体と比べても、沖縄県経済に占める旅行・観光産業の重要性の大きさがわかります。

|               | 沖縄県<br>(平成16年) | 北海道<br>(平成11年) | 青森県<br>(平成16年) | 東京都<br>(平成16年) | 静岡県<br>(平成14年) | 京都市<br>(平成16年) |
|---------------|----------------|----------------|----------------|----------------|----------------|----------------|
| 旅行・観光消費額(億円)  | 4,549          | 12,163         | 1,759          | 34,870         | 7,727          | 5,348          |
| 生産波及効果(億円)    | 6,903          | 18,773         | 2,342          | 75,750         | 9,673          | 10,103         |
| 付加価値効果(億円)    | 3,794          | -              | 1,331          | -              | 5,189          | 4,336          |
| 域内総生産(02年・億円) | 35,001         | 196,356        | 42,515         | 818,429        | 157,543        | 57,962         |
| 付加価値効果/域内総生産  | 10.8%          | -              | 3.1%           | -              | 3.3%           | 7.5%           |

## 他産業へ広がる波及効果

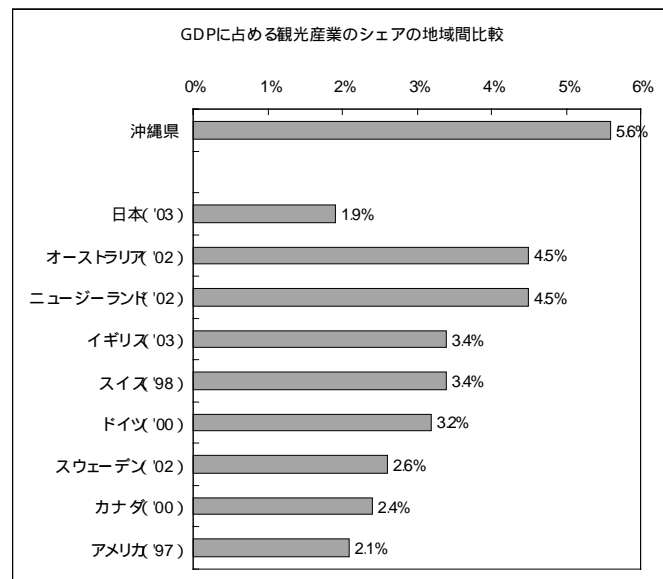
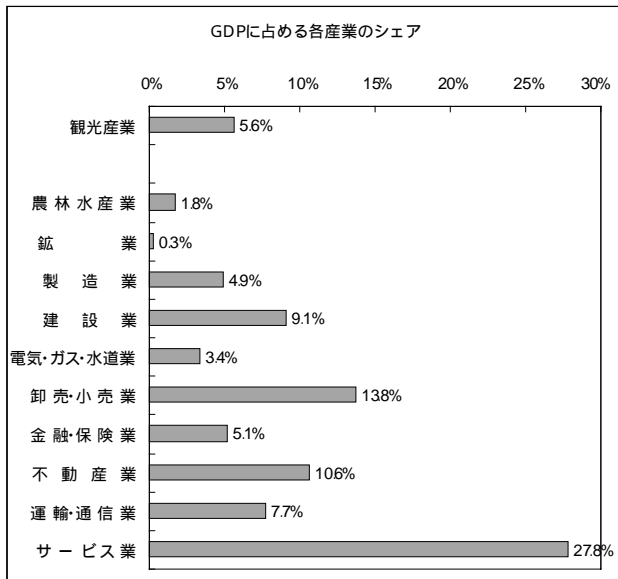
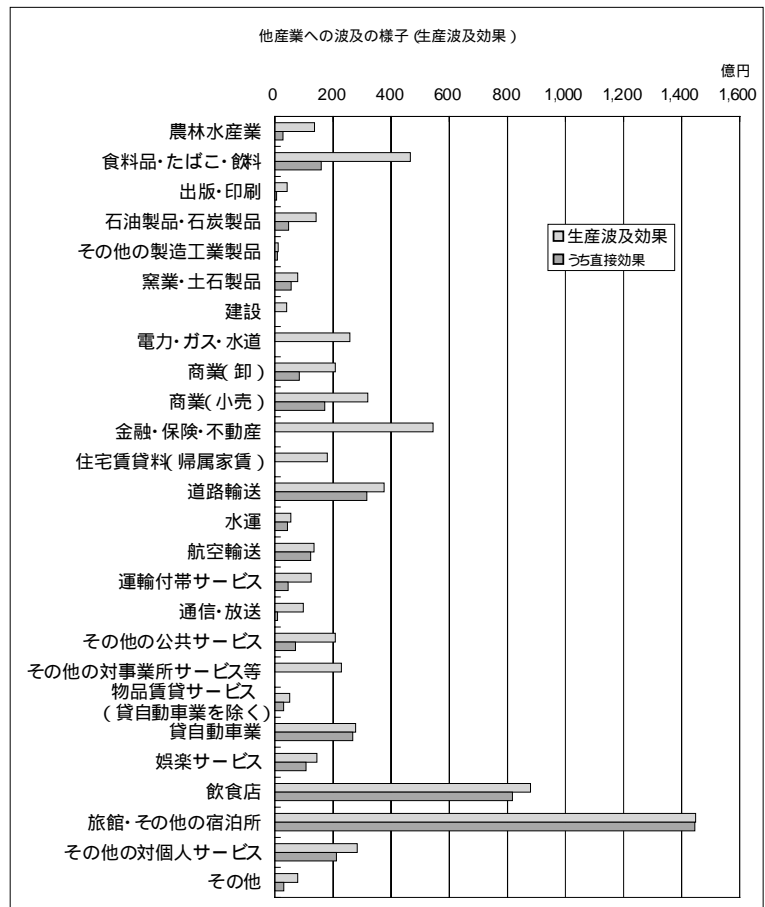
直接効果は宿泊業や飲食業など観光に深くかかわっている産業が中心となっています。一方、生産波及効果は食料品などの製造業、金融・保険・不動産業（帰属家賃含む）などの広範な範囲に及んでいます。

観光GDP<sup>\*1</sup>は県内総生産の5.6%

旅行・観光消費による観光GDPは1,956億円となり、県内総生産の5.6%を占めています。これは、“農林水産業”の約3倍であり、“製造業”や“金融・保険業”よりも規模が大きく、“建設業”の約6割、“卸売・小売業”の約4割に相当します。

## 観光GDPの地域間比較

沖縄県の観光GDPは県内総生産の5.6%を占めています。これは日本全体（1.9%）の約3倍です<sup>\*2</sup>。また、オーストラリアやニュージーランドよりも大きくなっています。



\*1 観光GDPとは観光産業が作り出した付加価値（県内総生産に対応）の総額である。また、観光産業の範囲はWTO（世界観光機関）が定めており、製造業や卸売りマージンなどは除かれる。

\*2 国レベルの観光GDPは旅行前後の支出も含んでおり、また他県からの「移入」による漏出分がないため、県レベルの観光GDPよりも一般的に大きな数字となる。



## 6 沖縄観光客満足度調査（概要・平成15年度）

### 調査結果の概要

「全体的な印象」(問35)については、大変満足(57.2%) やや満足(39.1%)を合わせた満足系の回答が96.2%と高くなっている。  
 観光地 や観光施設、宿泊施設の感想など、満足度に対する12の設問項目の結果を単純平均すると満足系88.9%(大変満足43.3%、やや満足45.6%) 不満足系11.1%(やや不満9.9%、大変不満1.2%)となっている(図表1参照)。  
 総体的には高い評価を得ているが、設問項目の単純平均値の「大変満足」の割合は43.3%にとどまっている。

### 満足度について

「大変満足」の割合が大きい項目の上位5項目は以下のとおり。

- ①観光地の感想(58.9%)
- ②体験したスポーツや体験活動(55.7%)
- ③ホテルの接客マナー(54.6%)
- ④居酒屋での料理(52.5%)
- ⑤沖縄らしさ(50.2%)

「やや不満」「大変不満」を合わせた不満足系の回答は、観光情報、食事に関する項目で高い割合となっている。相対的に満足度の低い項目については以下のとおり。

- ①イベント情報(42.7%)
- ②芸能・文化情報(38.8%)
- ③路線バス、船などの交通情報(38.7%)
- ④体験・学習ツアー情報(38.3%)
- ⑤離島情報(37.2%)

図表1 満足度アンケート結果のまとめ表

| 設問項目(大分類)         | 設問項目(小分類)        | 大変満足 | やや満足 | やや不満 | 大変不満 | 満足系  | 不満足系 |
|-------------------|------------------|------|------|------|------|------|------|
| 問9 観光地の感想         |                  | 58.9 | 38.7 | 2.0  | 0.4  | 97.5 | 2.5  |
| 問12 観光施設の印象       |                  | 43.8 | 49.8 | 6.1  | 0.3  | 93.6 | 6.4  |
| 問15 宿泊の感想         |                  | 43.4 | 44.2 | 10.7 | 1.7  | 87.6 | 12.4 |
| 問18 体験したスポーツや体験活動 |                  | 55.7 | 36.5 | 6.9  | 0.9  | 92.2 | 7.8  |
| 問21 文化・芸能への満足度    |                  | 38.5 | 50.8 | 9.7  | 1.0  | 89.4 | 10.6 |
| 問25 土産品への満足度      |                  | 39.5 | 53.1 | 6.7  | 0.6  | 92.6 | 7.4  |
| 問28 沖縄らしさ         |                  | 50.2 | 44.3 | 5.1  | 0.4  | 94.5 | 5.5  |
| 問30 自然保護          |                  | 28.5 | 53.7 | 15.9 | 1.8  | 82.3 | 17.7 |
| 問35 全体的な印象        |                  | 57.2 | 39.1 | 3.7  | 0.1  | 96.2 | 3.8  |
| 問27 食事            | 琉球料理             | 44.1 | 42.6 | 11.9 | 1.4  | 86.7 | 13.3 |
|                   | 沖縄そばや沖縄家庭料理      | 47.6 | 39.0 | 12.1 | 1.4  | 86.6 | 13.4 |
|                   | 日本料理             | 32.1 | 47.5 | 17.5 | 2.9  | 79.6 | 20.4 |
|                   | 中華料理             | 35.1 | 46.7 | 14.6 | 3.6  | 81.8 | 18.2 |
|                   | ステーキ             | 45.3 | 39.2 | 13.1 | 2.4  | 84.5 | 15.5 |
|                   | 洋食               | 35.2 | 46.3 | 16.0 | 2.6  | 81.4 | 18.6 |
|                   | エスニック料理          | 39.6 | 39.6 | 17.0 | 3.8  | 79.2 | 20.8 |
|                   | ファーストフード         | 35.4 | 48.0 | 12.6 | 4.0  | 83.4 | 16.6 |
|                   | 居酒屋での料理          | 52.5 | 35.8 | 8.8  | 2.9  | 88.3 | 11.7 |
|                   | 平均               | 40.8 | 42.7 | 13.7 | 2.8  | 83.5 | 16.5 |
| 問31 もてなし、接客マナー    | 地元の人々の観光への関わり・関心 | 42.0 | 49.0 | 8.7  | 0.3  | 91.0 | 9.0  |
|                   | 観光施設の従業員のマナー     | 44.0 | 47.1 | 8.3  | 0.5  | 91.1 | 8.9  |
|                   | 土産品店、販売店等の接客マナー  | 33.9 | 52.6 | 12.4 | 1.0  | 86.6 | 13.4 |
|                   | タクシー運転手の接客マナー    | 46.3 | 38.0 | 12.2 | 3.5  | 84.3 | 15.7 |
|                   | 旅行業者の接客マナー       | 45.1 | 46.7 | 7.6  | 0.5  | 91.9 | 8.1  |
|                   | ホテルの接客マナー        | 54.6 | 39.3 | 5.0  | 1.1  | 93.9 | 6.1  |
|                   | 飲食店の接客マナー        | 40.6 | 47.9 | 10.4 | 1.1  | 88.5 | 11.5 |
|                   | 一般の運転手の交通マナー     | 29.2 | 43.7 | 19.7 | 7.3  | 72.9 | 27.1 |
|                   | 平均               | 42.0 | 45.5 | 10.5 | 1.9  | 87.5 | 12.5 |
| 問33 観光情報          | ホテル・民宿等の案内情報     | 27.6 | 56.0 | 15.7 | 0.7  | 83.6 | 16.4 |
|                   | ホテル、飛行機等予約情報     | 29.1 | 56.0 | 13.7 | 1.2  | 85.1 | 14.9 |
|                   | 観光地・観光施設情報       | 28.8 | 54.0 | 16.4 | 0.8  | 82.8 | 17.2 |
|                   | イベント情報           | 13.5 | 43.8 | 39.1 | 3.6  | 57.3 | 42.7 |
|                   | ショッピング情報         | 19.6 | 48.3 | 30.3 | 1.8  | 67.9 | 32.1 |
|                   | グルメ情報            | 21.8 | 46.6 | 28.8 | 2.7  | 68.5 | 31.5 |
|                   | 芸能・文化情報          | 15.1 | 46.0 | 35.7 | 3.1  | 61.2 | 38.8 |
|                   | 離島情報             | 20.2 | 42.6 | 33.0 | 4.3  | 62.8 | 37.2 |
|                   | スポーツ・レジャーに関する情報  | 24.4 | 49.8 | 23.3 | 2.5  | 74.1 | 25.9 |
|                   | 路線バス、船などの交通情報    | 19.0 | 42.3 | 32.5 | 6.1  | 61.3 | 38.7 |
|                   | 体験・学習ツアー情報       | 15.1 | 46.7 | 34.1 | 4.1  | 61.7 | 38.3 |
|                   | 平均               | 21.3 | 48.4 | 27.5 | 2.8  | 69.7 | 30.3 |
| 平均                |                  | 43.3 | 45.6 | 9.9  | 1.2  | 88.9 | 11.1 |

同報告書は沖縄県観光商工部観光企画課 HP に掲載。

URL: <http://www3.pref.okinawa.jp/site/view/cateviewjsp?cateid=233>

## 7 観光産業実態調査（概要・平成15年度）

### 調査結果の概要

#### （１）売上高等の状況

回答事業者の年間売上高の単純平均は8億9千万円となっており、そのうち「最も主要な観光部門の売上」比率は平均で79.4%を占めている。また、「最も主要な観光部門の売上」に占める「観光客」の割合は平均82.4%、「観光客」に占めるリピーター比率は27%となっている。

#### （２）売上等の増減傾向

観光売上げの過去3年間での増減傾向については、「増えた」と「少し増えた」を合計すると49.1%となり、約半数が増加している。しかし、消費単価では「少し減った」と「減った」の合計が44.7%、マージン率では同29.2%と減少傾向にある。

#### （３）雇用の状況

回答事業者の平均従業員数は49.1人で、そのうち沖縄県民は43.6人となっている。また、過去3年間の従業員数の増減傾向は、「増加」が54.6%となっているものの、平均増減人数では1人となっている。

#### （４）売上原価構成の状況

売上高に占める原価比率は回答事業者平均で33.3%となっており、人件費は33.4%、営業販売費・一般管理費では31.6%となっている。

#### （５）原材料仕入れ先等の状況

原材料や商品の仕入れ先比率は、「県内」が81.6%、「県外」が12.8%、「海外」が4.0%となっている。また、県内からの仕入に占める県産品の比率は平均で60.7%となっており、売上高全体に占める県産品の比率は平均で49.5%となっている。

#### （６）県産品比率の増減傾向

原材料や商品に占める県産品の過去3年間の増減傾向は、全体では「増えた」と「少し増えた」の合計は28.0%で、「減った」と「少し減った」の合計8.6%を上回っている。

また、業種別では「宿泊施設」と「物販施設」が高く、地区別では「北部」と「離島」が高くなっている。

#### （７）付加価値や県内調達率向上への課題

付加価値や県内調達率向上への課題について、自由回答形式で得た回答のうち、最も多いものが「県産品の価格の高さ」の34件で、「外国産食材との価格差」や「輸送コストの高さ」などの意見が見られる。次いで、「供給の不安定さ」が21件あり、供給量や納期に関する意見が目立ち、以下、「品質が悪い」の12件、「アピール不足」の9件となっている。

#### （８）旅行消費額や地元調達率向上のために必要な施策

旅行消費額や地元調達率向上のために必要な施策としては、「施設の整備」の13件が最も多く、観光インフラ整備への要望が多く見られた。次いで、「情報の発信」の9件、「商品開発」の8件、「単価の向上」の6件となっている。

同報告書は沖縄県観光商工部観光企画課HPに掲載。

URL: <http://www3.pref.okinawa.jp/site/view/cateview.jsp?cateid=233>

## 8 観光客移動利便性向上対策調査（概要・平成15年度）

### 調査結果の概要

#### （１）観光客の立ち寄り先

那覇空港ターミナルにおいて実施した観光客への移動利便性向上に関するアンケート調査結果によると、立ち寄り先の多いエリアは「那覇市内」、「南部観光施設」、「恩納村リゾートエリア」、「北部エリア」となっている。

延べ数による立ち寄り先の中では「那覇市内、国際通り」が最も多く、次いで「首里街並み、首里城公園、守礼の門」、「那覇市内のホテル」と那覇市内が上位3位を占めている。次いで、美ら海水族館を含む「国営沖縄記念公園」、「恩納村内のホテル」、「万座毛」と恩納村から北部への立ち寄りが多くなっている。

また、立ち寄り先人数による立ち寄り先の順位については若干の変動はあるものの、概ね延べ数との違いは見られない。しかし、割合が非常に高くなっており、「那覇市内、国際通り」については半数以上の観光客が訪れている。

#### （２）利用交通機関

観光客が利用した交通機関は、延べ数では「レンタカー」の41.8%が最も多くなっている。以下、「貸し切りバス」の13.0%、「タクシー」の12.8%となっている。

また、利用人数では順に「レンタカー」の51.8%、「タクシー」の35.3%、「モノレール」の24.2%となっている。

#### （３）観光交通向上のために取り組んでほしいこと

観光交通向上のために取り組んでほしいことでは、「道路標識・案内・誘導標識の充実」の36.8%が最も多く、以下、「レンタカー乗り捨てサービス」の36.0%、「離島への飛行機・船の定期便数の充実」の35.8%となっている。

#### （４）交通機関において希望する共通券の組み合わせ

最も希望の多かった組み合わせは「モノレール・タクシー（ワンメーターのみ）」の25.1%となった。以下、「モノレール・路線バス」の22.0%、「モノレール・タクシー（ワンメーターのみ）・路線バス」の14.8%となり、モノレールプラス他の交通機関の組み合わせが多い結果となった。

また、3つ以上の交通機関の組み合わせでは、飛行機と船を基本として、プラス陸上交通を組み合わせる回答が多くなっている。

同報告書は沖縄県観光商工部観光企画課HPに掲載。

URL: <http://www3.pref.okinawa.jp/site/view/cateview.jsp?cateid=233>

## 9 主要離島における入込観光客数

(単位：人、%)

| 区分<br>月 | 宮古島     |         |         |         |         |           | 石垣島     |         |         |         |         |           | 久米島    |        |        |         |        |           |
|---------|---------|---------|---------|---------|---------|-----------|---------|---------|---------|---------|---------|-----------|--------|--------|--------|---------|--------|-----------|
|         | 平成12年   | 平成13年   | 平成14年   | 平成15年   | 平成16年   | H16 / H15 | 平成12年   | 平成13年   | 平成14年   | 平成15年   | 平成16年   | H16 / H15 | 平成12年  | 平成13年  | 平成14年  | 平成15年   | 平成16年  | H16 / H15 |
| 1月      | 21,923  | 22,600  | 24,423  | 26,397  | 32,871  | 124.5%    | 43,947  | 43,623  | 41,401  | 45,573  | 53,570  | 117.5%    | 3,739  | 3,858  | 4,148  | 4,005   | 4,651  | 116.1%    |
| 2月      | 29,377  | 25,160  | 27,871  | 27,637  | 32,106  | 116.2%    | 58,093  | 49,113  | 51,904  | 53,207  | 61,767  | 116.1%    | 4,231  | 3,907  | 4,083  | 3,843   | 4,950  | 128.8%    |
| 3月      | 28,053  | 24,924  | 30,861  | 32,766  | 39,910  | 121.8%    | 70,313  | 64,451  | 69,560  | 77,165  | 76,893  | 99.6%     | 4,607  | 4,526  | 4,944  | 4,850   | 5,540  | 114.2%    |
| 4月      | 29,813  | 29,392  | 29,212  | 30,137  | 35,345  | 117.3%    | 51,356  | 49,735  | 50,738  | 53,850  | 70,028  | 130.0%    | 4,456  | 4,157  | 4,537  | 4,352   | 4,646  | 106.8%    |
| 5月      | 26,168  | 21,627  | 22,495  | 26,477  | 29,119  | 110.0%    | 44,063  | 42,013  | 45,224  | 52,159  | 55,859  | 107.1%    | 7,159  | 7,442  | 6,765  | 6,148   | 7,146  | 116.2%    |
| 6月      | 25,949  | 22,720  | 25,129  | 25,865  | 27,589  | 106.7%    | 44,925  | 43,646  | 45,215  | 49,960  | 52,934  | 106.0%    | 10,024 | 9,025  | 9,868  | 11,614  | 10,518 | 90.6%     |
| 7月      | 33,926  | 33,556  | 33,112  | 39,106  | 39,461  | 100.9%    | 53,968  | 54,979  | 52,412  | 64,440  | 65,645  | 101.9%    | 11,805 | 12,812 | 9,653  | 13,651  | 12,974 | 95.0%     |
| 8月      | 39,261  | 42,917  | 40,624  | 46,571  | 44,205  | 94.9%     | 62,795  | 65,348  | 62,648  | 67,338  | 64,528  | 95.8%     | 17,717 | 17,108 | 16,785 | 17,732  | 15,792 | 89.1%     |
| 9月      | 26,527  | 32,387  | 30,300  | 31,176  | 34,281  | 110.0%    | 40,594  | 42,077  | 44,347  | 57,567  | 57,604  | 100.1%    | 10,035 | 10,224 | 11,764 | 13,735  | 11,951 | 87.0%     |
| 10月     | 21,380  | 22,032  | 29,293  | 29,646  | 29,061  | 98.0%     | 45,232  | 42,910  | 47,961  | 60,121  | 53,347  | 88.7%     | 6,927  | 5,815  | 5,928  | 9,269   | 7,340  | 79.2%     |
| 11月     | 21,327  | 25,482  | 24,186  | 28,886  | 26,361  | 91.3%     | 43,466  | 43,898  | 54,263  | 61,963  | 56,050  | 90.5%     | 3,876  | 4,974  | 5,174  | 6,543   | 5,715  | 87.3%     |
| 12月     | 21,099  | 18,040  | 22,986  | 24,238  | 21,831  | 90.1%     | 40,591  | 37,185  | 47,689  | 52,338  | 47,552  | 90.9%     | 3,716  | 3,962  | 3,577  | 4,451   | 4,122  | 92.6%     |
| 計       | 324,803 | 320,837 | 340,492 | 368,902 | 392,140 | 106.3%    | 599,343 | 578,978 | 613,362 | 695,681 | 715,777 | 102.9%    | 88,292 | 87,810 | 87,226 | 100,193 | 95,345 | 95.2%     |

資料：宮古支庁総務・観光振興課、石垣市観光課（～H15.11月）、八重山支庁総務・観光振興課（H15.12月～）、久米島観光協会

## IV 觀 光 資 源

# 1 自然公園

本県は亜熱帯性気候のもと全国でも独特な自然景観を有している。数々の優れた自然の景勝地及び史跡の中から特に傑出した自然の風景地を復帰前に琉球政府立公園として指定していたが、復帰後は国立公園及び国定公園となった。なお、昭和53年と平成3年に、沖縄海岸国定公園の区域拡張がなされ、慶良間諸島を含む周辺海域と読谷村残波岬が新たに追加された。また、昭和58年5月に、久米島のほぼ全域を、平成7年9月には、伊良部島及び下地島のほぼ全域を、平成9年8月には渡名喜島のほぼ全域を県立自然公園に指定した。

## (1) 国立公園

| 名 称    | 所在地   | 面 積                      | 特 性                                                                                                                                                                                                                  | 区 域                                                             |
|--------|-------|--------------------------|----------------------------------------------------------------------------------------------------------------------------------------------------------------------------------------------------------------------|-----------------------------------------------------------------|
| 西表国立公園 | 竹 富 町 | 陸 13,547ha<br>海 31,313ha | <p>御座岳など山稜部は比較的なだらかな地形を示すが、溪部は侵食により急峻なV字溪部をなしている。</p> <p>浦内川、仲間川の主要河川は水量豊富で奥地深くまで蛇行している。</p> <p>竹富島、小浜島等の島嶼周辺にひろがるサンゴ礁の石西礁湖は東西20キロ、南北15キロに及びわが国最大の規模を形成している。</p> <p>またこの礁湖内には4カ所の海中公園地区が指定され、美しいサンゴ等の海中景観を呈している。</p> | 浦内川流域から仲間川流域を結ぶ線と御座岳、南風見岳を結ぶ線が交わる十文字ゾーンと南部の断層線崖並びに武富島を含む諸島と周辺海域 |

(2) 国定公園

| 名 称          | 所在地                                                      | 面 積                      | 特 性                                                                                                                  | 区 域                                                                                                                                                                                          |
|--------------|----------------------------------------------------------|--------------------------|----------------------------------------------------------------------------------------------------------------------|----------------------------------------------------------------------------------------------------------------------------------------------------------------------------------------------|
| 沖縄海岸<br>国定公園 | 国頭村<br>大宜味村<br>名護市<br>今帰仁村<br>恩納村<br>読谷村<br>渡嘉敷村<br>座間味村 | 陸 10,320ha<br>海 26,052ha | <p>本土で容易にみることができない亜熱帯地域の優れた海岸景観及び海の美しさがパノラマの如く島の北端まで続いている。</p> <p>慶良間諸島は、大小十数の有人、無人島からなり、内海の風景の素晴らしさと海中景観に優れている。</p> | <p>○読谷村から国頭に至る西海岸一帯</p> <p>○辺戸石山及び茅打ちバンタ</p> <p>○与那覇岳一帯</p> <p>○大宜味村田港御嶽の植物群落</p> <p>○屋我地島海岸及び名護岳一帯</p> <p>○伊部武ビーチ地先海面、海中の一部（海中公園地区）</p> <p>○残波岬一帯</p> <p>○海上の小島嶼、岩礁</p> <p>○慶良間諸島及び周辺海域</p> |
| 沖縄戦跡<br>国定公園 | 糸満市<br>具志頭村<br>東風平町                                      | 陸 3,127a<br>海 1,932ha    | <p>戦争の悲惨さをすべての人々に体得させ、平和の尊さを認識させるとともに20万余りの戦没者の御霊を慰める。</p> <p>戦跡としての性格を有する国定公園としては、わが国唯一のものである。</p>                  | <p>○摩文仁岳全体（南部の断崖崩壊地、北部の台地、海岸等すべての地域）</p> <p>○バグナー中将戦死の地より字江城の山雨の塔にかけての丘陵地</p> <p>○琉風の碑より摩文仁岳に至る丘陵地</p> <p>○名城ビーチより具志頭城跡に至る海岸線</p> <p>○与座岳丘陵地</p>                                             |

(3) 県立自然公園

| 名 称           | 所在地  | 面 積                    | 特 性                                                                                                 | 区 域                   |
|---------------|------|------------------------|-----------------------------------------------------------------------------------------------------|-----------------------|
| 久米島県立<br>自然公園 | 久米島町 | 陸 5,941ha<br>海 5,636ha | <p>島の随所に景勝地を擁するとともに歴史的、文化的遺産や風土的景観にも恵まれ、島全体が自然度を多角保有している。</p>                                       | 久米島のほぼ全域と沖合い1 kmの海域   |
| 伊良部県立<br>自然公園 | 伊良部町 | 陸 3,415ha<br>海 2,324ha | <p>「通り地」に代表される鍾乳洞が崩壊してできた大小の池や伊良部島と下地島の間に入り江は、本県では類を見ない景観である。</p> <p>国際保護鳥のサンバの大量の渡来地として知られている。</p> | 伊良部島、下地島のほぼ全域と沖合い1 km |
| 渡名喜県立<br>自然公園 | 渡名喜村 | 陸 342ha<br>海 1,260ha   | <p>いたる所で奇岩が露出するダイナミックな景観である。台風を避けるために道路より低く掘り下げられ、フクギに囲まれた屋敷があり独特な集落景観を形成している。</p>                  | 渡名喜島のほぼ全域と沖合い1 kmの海域。 |

#### (4) ラムサール条約

ラムサール条約は、水鳥の生息地として国際的に重要な湿地及びそこに生息・生育する動植物の保全を促し、湿地の賢明な利用を進めることを目的として、1971年、イランのラムサールにて本条約が採択された。(1975年発効)

本県では、シギ・チドリ類の中継地として知られる漫湖(那覇市及び豊見城市)が、サンホセ(コスタリカ)で開催された第7回締約国会議(1999年)において、登録された。

2005年11月にカンパラ(ウガンダ)にて開催予定の第9回締約国会議において、名蔵アンパル(石垣市)、慶良間諸島海域(渡嘉敷村及び座間味村)が新たに登録される予定である。

#### 本県における登録状況

| 名称      | 所在地          | 面積(ha) | 登録年           | 概要                                                                                                                  |
|---------|--------------|--------|---------------|---------------------------------------------------------------------------------------------------------------------|
| 漫湖      | 那覇市<br>豊見城市  | 58     | 1999年         | 国場川と饒波川の合流点にある河口湖であり、干潮時に大規模な干潟が出現する。マングローブ林は沖縄本島でも有数。                                                              |
| 名蔵アンパル  | 石垣市          | 157    | 2005年<br>(予定) | 石垣市西部の名蔵川河口部の干潟及びマングローブ林を中心とした地域で、亜熱帯地域における典型的な湿地であるマングローブ林、干潟等の多様な自然環境がまとまって存在しており、シギ・チドリ類、カモ類等の水鳥類の採餌、休息の場となっている。 |
| 慶良間諸島海域 | 渡嘉敷村<br>座間味村 | 353    | 2005年<br>(予定) | 沖縄本島から約20~40km西方に位置し、大小約30の島からなる慶良間諸島周辺の沿岸のうち、よく発達した裾礁を中心とする慶良間海峡に位置する地域である。                                        |



# 2 文化財

## (1) 国・県・市町村指定等文化財

### ① 国・県・市町村指定等文化財件数表

国・県・市町村指定文化財件数

(国・県：H17.4.1現在、市町村：H17.4.1現在)

| 種 別   | 国 指 定  |       |     | 県 指 定 | 国 ・ 県 合 計 | 市 町 村 指 定 | 総 計   |     |     |
|-------|--------|-------|-----|-------|-----------|-----------|-------|-----|-----|
|       | 国宝・特別  | 指 定   | 計   |       |           |           |       |     |     |
| 有形文化財 | 建 造 物  | -     | 19  | 19    | 20        | 39        | 28    | 67  |     |
|       | 絵 画    | -     | -   | -     | 7         | 7         | 4     | 11  |     |
|       | 彫 刻    | -     | -   | -     | 11        | 11        | 6     | 17  |     |
|       | 工 芸 品  | -     | 4   | 4     | 50        | 54        | 49    | 103 |     |
|       | 書 跡    | -     | -   | -     | 4         | 4         | 6     | 10  |     |
|       | 古文書・典籍 | -     | 3   | 3     | 11        | 14        | 43    | 57  |     |
|       | 考古資料   | -     | 2   | 2     | -         | 2         | -     | 2   |     |
|       | 歴史資料   | -     | 1   | 1     | 4         | 5         | 25    | 30  |     |
| 無形文化財 | 芸 能    | -     | 3   | 3     | 7         | 10        | -     | 10  |     |
|       | 工芸技術   | -     | 6   | 6     | 6         | 12        | 2     | 14  |     |
|       | 空手・古武術 | -     | -   | -     | 1         | 1         | -     | 1   |     |
| 民俗文化財 | 有 形    | -     | -   | -     | 14        | 14        | 107   | 121 |     |
|       | 無 形    | -     | 8   | 8     | 6         | 14        | 177   | 191 |     |
| 記念物   | 史 跡    | -     | 29  | 29    | 55        | 84        | 266   | 350 |     |
|       | 特別名勝   | 1     | -   | 1     | -         | 1         | -     | 1   |     |
|       | 名 勝    | -     | 4   | 4     | 11        | 15        | 16    | 31  |     |
|       | 天然記念物  | 動 物   | 5   | 17    | 22        | 16        | 38    | 5   | 43  |
|       |        | 植 物   | -   | 18    | 18        | 28        | 46    | 79  | 125 |
|       |        | 地 質   | -   | 1     | 1         | 7         | 8     | 16  | 24  |
|       |        | 天然保護区 | -   | 3     | 3         | 2         | 5     | 8   | 13  |
| 計     | 5      | 39    | 44  | 53    | 97        | 108       | 205   |     |     |
| 合 計   | 6      | 118   | 124 | 260   | 384       | 837       | 1,221 |     |     |

国・県・市町村選定・選択・登録文化財件数表

(国・県：H17.4.1現在、市町村：H17.4.1現在)

|     | 種 別                   | 国  | 県 | 合 計 | 市 町 村 | 総 計 |
|-----|-----------------------|----|---|-----|-------|-----|
| 選 定 | 重要伝統的建造物群             | 2  | - | 2   | 2     | 4   |
|     | 選定保存技術                | 3  | - | 3   | -     | 3   |
| 選 択 | 記録作成等の措置を講ずべき無形の民俗文化財 | 18 | 3 | 21  | -     | 21  |
|     | 記録作成等の措置を講ずべき無形文化財    | 1  | - | 1   | -     | 1   |
| 登 録 | 登録有形文化財(建造物)          | 2  | - | 2   | -     | 2   |

## (2) 世界遺産

平成12年12月2日、オーストラリアのケアンズで開かれたユネスコの第24回世界遺産委員会で「琉球王国のグスク及び関連遺産群」が世界遺産として決定、登録された。

①名称：琉球王国のグスク及び関連遺産群

②資産の種類とその内容

ア 世界遺産条約上の区分：文化遺産 記念工作物（「世界遺産条約」第1条による）

遺跡（「世界遺産条約」第1条による）

文化的景観（「世界遺産条約履行のための作業指針」第39節による）

イ 資産の内容

「琉球王国のグスク及び関連遺産群」は、琉球が琉球王国への統一に動き始める14世紀後半から王国が確立した後の18世紀末にかけて生み出された、琉球地方独自の特徴を表す文化遺産群である。

③各資産のあらまし

| 名称                       | 所在地(面積ha)          | あらまし                                                                                                                                             |
|--------------------------|--------------------|--------------------------------------------------------------------------------------------------------------------------------------------------|
| なきじんじょうあと<br>今帰仁城跡       | 今帰仁村<br>(7.9)      | 琉球に統一王朝が樹立(1429年)される直前の三山時代(北山・中山・南山)の北山を治めた国王の居城。141年に北山が中山によって滅ぼされた後には、琉球王府から派遣された北山監守の居城となった。                                                 |
| ざきみじょうあと<br>座喜味城跡        | 読谷村<br>(4.4)       | 1420年代に有力な按司であった護佐丸によって築かれた城。北山が滅びた後にもその旧勢力を見張る目的で造営され、琉球王国成立の初期に国家権力の安定に重要な役割を果たした。                                                             |
| かつれんじょうあと<br>勝連城跡        | 勝連町<br>(13.2)      | 琉球王国の王権が安定していく過程で、国王に最後まで抵抗した有力按司、阿麻和利(あまわり)の居城。阿麻和利は、1458年に国王の重臣で中城城に居城した護佐丸を滅ぼし、さらに王権の奪取をめざして国王の居城である首里城を攻めたが大敗して滅びた。これにより首里城を中心とする中山の王権は安定した。 |
| なかくすくじょうあと<br>中城城跡       | 北中城村 中城村<br>(12.3) | 阿麻和利を牽制するために、座喜味城主であった護佐丸が国王の命により移り住んだ城で、琉球王朝の王権が安定していく過程で重要な役割を果たした。                                                                            |
| しゅりじょうあと<br>首里城跡         | 那覇市<br>(7.3)       | 三山時代は中山国王の居城であったが、1429年の琉球王朝統一後は1879年に至るまで、琉球国王の居城として王国の政治・外交・文化の中心的役割を果たした。                                                                     |
| そのひゃんうたきいしちん<br>園比屋武御嶽石門 | 那覇市<br>(0.008)     | 第二尚氏王統第3代王の尚真(在位1477~1526)によって創建された石門で、門の背後の樹林地は園比屋武御嶽という聖域になっている。                                                                               |
| たまうどうん<br>玉陵             | 那覇市(1.1)           | 第二尚氏王統 第3代王の尚真によって築かれた第二尚氏王統の陵墓。                                                                                                                 |
| しきなえん<br>識名園             | 那覇市<br>(4.2)       | 1799年に造営された王家の別邸の庭園。王族の保養の場として使われただけでなく、中国皇帝の使者である冊封使を接待する場としても使われ、王府の外交面において重要な役割を果たした。                                                         |
| せいふあうたき<br>斎場御嶽          | 知念村<br>(4.5)       | 第二尚氏王統第3代王の尚真が整備した国家的な宗教組織との関係が深い格式の高い御嶽で、中央集権的な王権を信仰面、精神面から支える国家的な祭祀の場として重要な役割を果たした。                                                            |

資料提供：沖縄県教育委員会

V 交 通

# 1 陸 上

(1) 一般乗合・一般貸切旅客自動車運送事業者一覧表

平成15年3月現在

| 地域別       | 事業者名          | 所在地             |                | 代表者    | 資本金<br>(千円) | 免許年月日                      | 運行キロ  | 運行<br>系統数 | 車 両 台 数 |              |         |       |    |
|-----------|---------------|-----------------|----------------|--------|-------------|----------------------------|-------|-----------|---------|--------------|---------|-------|----|
|           |               |                 |                |        |             |                            |       |           | 乗合      | 貸切           | 季 働     | 計     |    |
| 沖繩本島      | 琉球バス(株)       | 那覇市牧志3-15-15    | (098-863-2150) | 大田 朝章  | 160,125     | S26. 7. 3                  | 663.2 | 58(4)     | 220(5)  | 104          | 62(4)   | 386   |    |
|           | 那覇交通(株)       | 那覇市西3-8-1       | (098-868-9294) | 城間 信   | 80,558      | S26. 3. 6                  | 384.6 | 16(3)     | 134(3)  | 107          | 34(2)   | 275   |    |
|           | 沖繩バス(株)       | 那覇市泉崎1-10-16    | (098-862-6737) | 中山 良邦  | 72,000      | S25. 4. 1                  | 618.1 | 33(2)     | 132(4)  | 103          | 39(6)   | 274   |    |
|           | 東陽バス(株)       | 那覇市壺川34         | (098-832-1840) | 祖堅 信夫  | 25,620      | S26. 8. 7                  | 396.1 | 16(2)     | 76(3)   | 51           | 24(2)   | 151   |    |
|           | 中部観光バス(株)     | 沖繩市八重島2-12-2    | (098-937-7858) | 池原 成信  | 70,000      | S48.12.28                  | -     | -         | -       | 64           | -       | 64    |    |
|           | (株)北部観光バス     | 名護市字宇茂佐1703-101 | (0980-54-5888) | 岸本 正博  | 45,500      | H9.12.18(貸)<br>H14.5.16(乗) | 172.5 | 5         | 5       | 35           | 29      | 1     | 35 |
|           | (有)大東交通       | 南風原町兼城299-3     | (098-889-8871) | 東江 晴都  | 3,000       | H9.12.18                   | -     | -         | -       | 6            | -       | 6     |    |
|           | (有)ワールドトランス   | 那覇市高良3-4-4      | (098-852-0088) | 仲松 悦子  | 6,000       | H12. 3. 22                 | -     | -         | -       | 16           | -       | 16    |    |
|           | 沖繩中央観光        | 与那原町上与那原445-7   | (098-946-0538) | 宮城 勇   | -           | H13. 1. 5                  | -     | -         | -       | 8            | -       | 8     |    |
|           | 平安座総合開発(株)    | 与那城町平安座8288-1   | (098-977-8205) | 津堅門大巳  | 35,000      | H13. 6. 19                 | -     | -         | -       | 3            | -       | 3     |    |
| (名)沖宮観光バス | 宜野湾市字宇地泊292   | (098-890-4120)  | 根間くるみ          | 10,000 | H14. 7. 29  | -                          | -     | -         | 7       | -            | 7       |       |    |
| 結 (株)     | 糸満市字潮平787-15  | (098-944-1102)  | 源河 浩次          | 10,000 | H14.10.25   | -                          | -     | -         | 18      | -            | 18      |       |    |
| 伊江島       | 伊江観光バス(株)     | 伊江村字川平478-9     | (0980-49-2053) | 山城 克巳  | 10,000      | H13.12.14                  | -     | -         | -       | 4            | -       | 4     |    |
| 久米島       | (有)久米島交通      | 久米島町字謝名堂109-1   | (098-985-8137) | 安村 達弘  | 10,000      | S59. 2. 20                 | -     | -         | -       | 7            | -       | 7     |    |
| 宮古島       | (資)八千代バス・タクシー | 平良市字東仲宗根264     | (0980-72-0677) | 砂川 恵昭  | 10,900      | S30.11. 9                  | 123.9 | 2         | 3       | 19           | 1       | 23    |    |
|           | 宮古協栄バス(資)     | 平良市字西里768-2     | (0980-72-2414) | 豊見山健児  | 31,845      | S33.12.20                  | 108.2 | 7         | 8       | 22           | 2       | 32    |    |
| 伊良部島      | (資)共和バス       | 伊良部町字長浜1587     | (0980-78-5184) | 新里 哲   | 5,000       | S38. 5. 2                  | 10.8  | 1         | 4       | ※1<br>乗合子機利用 | 1       | 5     |    |
| 石垣島       | 東運輸(株)        | 石垣市字美崎町3        | (0980-82-2054) | 糸洲 長勇  | 48,800      | S25. 6. 24                 | 135.2 | (1)       | (2)     | 33           | 4       | 51    |    |
|           | 平田運輸(株)       | 石垣市八島町1-9-3     | (0980-88-8835) | 上地 盛市  | 48,000      | H9.12.18                   | -     | 13(1)     | 14(2)   | 26           | -       | 26    |    |
| 西表島       | 西表島交通(株)      | 竹富町字南風見201      | (0980-85-5303) | 玉盛 雅道  | 48,000      | S48.12.28                  | -     | -         | -       | 37           | -       | 37    |    |
|           | いりおもて観光(株)    | 竹富町字南風見201-204  | (0980-85-5333) | 黒島 彪   | 35,000      | H10.12.16                  | -     | -         | -       | 7            | -       | 7     |    |
| 小浜島       | (株)コハマ交通      | 竹富町字小浜3209-1    | (0980-85-3830) | 金城 正   | 30,000      | H9. 2. 3                   | -     | -         | -       | 10           | -       | 10    |    |
| 与那国島      | (有)ヨナグニ交通     | 与那国町字与那国4562-1  | (0980-87-2037) | 又吉 毅   | 3,000       | S38. 8. 19                 | -     | -         | -       | 4            | -       | 4     |    |
| 合 計       |               |                 |                |        |             |                            |       |           | 596(18) | 696          | 168(14) | 1,460 |    |

注1：( )は定期観光で内数

注2：(株)北部観光バスの※は乗合運送で4/1～10/7まで運行

資料：「運輸要覧」沖縄総合事務局運輸部(平成16年12月)

## ( 2 ) 一般乗用旅客自動車運送事業者数( タクシー・ハイヤー )

平成16年3月現在

| 事業区域 | 法人   |       | 1人1車制<br>個人タクシー | 車両合計  |
|------|------|-------|-----------------|-------|
|      | 事業者数 | 車両数   |                 |       |
| 沖縄本島 | 130  | 3,759 | 1,411           | 5,170 |
| 伊江島  | 1    | 6     |                 | 6     |
| 久米島  | 2    | 22    |                 | 22    |
| 宮古   | 18   | 167   |                 | 167   |
| 八重山  | 15   | 325   |                 | 325   |
| 計    | 166  | 4,279 | 1,411           | 5,690 |

## ( 3 ) 自家用自動車有償貸渡業事業者数( レンタカー )

平成16年3月末現在

| 地域別  | 事業者数        | 許可車両数  |
|------|-------------|--------|
| 沖縄本島 | 72          | 9,960  |
| 伊江島  | 1           | 6      |
| 伊是名島 | 1           | 13     |
| 伊平屋島 | 1           | 8      |
| 粟国島  | 1           | 1      |
| 久米島  | 5           | 95     |
| 座間味島 | 1           | 7      |
| 渡嘉敷島 | 1           | 6      |
| 南大東島 | 3           | 11     |
| 宮古島  | 24          | 654    |
| 伊良部島 | 1           | 4      |
| 多良間島 | 1           | 2      |
| 石垣島  | 25          | 872    |
| 西表島  | 7           | 188    |
| 小浜島  | 3           | 20     |
| 黒島   | 1           | 3      |
| 与那国島 | 4           | 45     |
| 合計   | 152 ( 138 ) | 11,895 |

注：沖縄本島以外の各島の事業者数は営業所を含めた数であり、  
( )は沖縄全島における事業者数である。

資料：「運輸要覧 沖縄総合事務局運輸部  
(平成16年12月)」

# 2 航 空

(1) 本土航路旅客輸送実績 (平成16年)

(単位:人、%)

| 路 線             | 区 分 | 開設年月          | 下         |       |           |       |      | 上         |       |           |       |       | 合 計        |       |            |       |      |
|-----------------|-----|---------------|-----------|-------|-----------|-------|------|-----------|-------|-----------|-------|-------|------------|-------|------------|-------|------|
|                 |     |               | 提供座席数     | 前年比   | 旅客数       | 前年比   | 利用率  | 提供座席数     | 前年比   | 旅客数       | 前年比   | 利用率   | 提供座席数      | 前年比   | 旅客数        | 前年比   | 利用率  |
| 〔日本航空〕          |     |               |           |       |           |       |      |           |       |           |       |       |            |       |            |       |      |
| 羽 田 - 那 覇       |     | 昭和29年2月       | 1,683,080 | 105.3 | 1,235,110 | 97.4  | 73.4 | 1,683,901 | 105.3 | 1,245,484 | 97.6  | 74.0  | 3,366,981  | 105.3 | 2,480,594  | 97.5  | 73.7 |
| 伊 丹 - 那 覇       |     | 昭和36年2月       | 439,645   | 96.6  | 337,413   | 104.7 | 76.7 | 439,858   | 96.6  | 343,705   | 107.1 | 78.1  | 879,503    | 96.6  | 681,118    | 105.9 | 77.4 |
| 関 西 - 那 覇       |     | 平成6年9月        | 100,240   | 54.8  | 75,303    | 64.0  | 75.1 | 99,940    | 54.4  | 74,653    | 70.2  | 74.7  | 200,180    | 54.6  | 149,956    | 66.9  | 74.9 |
| 福 岡 - 那 覇       |     | 昭和31年9月       | 343,824   | 102.8 | 240,213   | 100.1 | 69.9 | 345,204   | 103.6 | 235,941   | 99.4  | 68.3  | 689,028    | 103.2 | 476,154    | 99.8  | 69.1 |
| 札 幌 - 那 覇       |     | 昭和60年1月       | 71,543    | 96.3  | 58,868    | 93.3  | 82.3 | 72,083    | 96.7  | 57,374    | 91.9  | 79.6  | 143,626    | 96.5  | 116,242    | 92.6  | 80.9 |
| 名古屋 - 那 覇       |     | 平成2年11月       | 287,703   | 91.1  | 198,436   | 91.5  | 69.0 | 286,810   | 90.7  | 203,420   | 92.5  | 70.9  | 574,513    | 90.9  | 401,856    | 92.0  | 69.9 |
| 小 計             |     |               | 2,926,035 | 98.8  | 2,145,343 | 96.3  | 73.3 | 2,927,796 | 98.8  | 2,160,577 | 97.2  | 73.8  | 5,853,831  | 98.8  | 4,305,920  | 96.7  | 73.6 |
| 〔全日本空輸〕         |     |               |           |       |           |       |      |           |       |           |       |       |            |       |            |       |      |
| 羽 田 - 那 覇       |     | 昭和47年5月       | 1,530,934 | 108.4 | 1,080,499 | 104.9 | 70.6 | 1,577,367 | 107.4 | 1,097,785 | 105.1 | 69.6  | 3,108,301  | 107.9 | 2,178,284  | 105.0 | 70.1 |
| 伊 丹 - 那 覇       |     | 昭和43年5月       | 424,308   | 129.1 | 314,074   | 128.2 | 74.0 | 424,227   | 129.2 | 309,196   | 116.8 | 72.9  | 848,535    | 129.2 | 623,270    | 122.3 | 73.5 |
| 関 西 - 那 覇       |     | 平成6年9月        | 222,594   | 77.7  | 149,185   | 80.6  | 67.0 | 226,651   | 79.7  | 149,315   | 81.1  | 65.9  | 449,245    | 78.7  | 298,500    | 80.8  | 66.4 |
| 福 岡 - 那 覇       |     | 昭和48年5月       | 643,978   | 112.7 | 418,715   | 104.9 | 65.0 | 643,752   | 112.2 | 426,294   | 104.8 | 66.2  | 1,287,730  | 112.5 | 845,009    | 104.9 | 65.6 |
| 名古屋 - 那 覇       |     | 昭和47年10月      | 331,350   | 109.3 | 222,058   | 110.1 | 67.0 | 331,485   | 109.0 | 227,912   | 107.8 | 68.8  | 662,835    | 109.1 | 449,970    | 108.9 | 67.9 |
| 仙 台 - 那 覇       |     | 昭和55年8月       | 104,010   | 104.5 | 70,207    | 108.1 | 67.5 | 104,763   | 105.6 | 70,846    | 108.9 | 67.6  | 208,773    | 105.0 | 141,053    | 108.5 | 67.6 |
| 新 潟 - 那 覇       |     | 平成7年11月       | 46,538    | 114.5 | 29,519    | 105.2 | 63.4 | 45,666    | 113.5 | 30,343    | 108.7 | 66.4  | 92,204     | 114.0 | 59,862     | 106.9 | 64.9 |
| 広 島 - 那 覇       |     | 昭和61年4月       | 103,756   | 98.9  | 77,281    | 100.1 | 74.5 | 103,086   | 99.1  | 77,556    | 101.1 | 75.2  | 206,842    | 99.0  | 154,837    | 100.6 | 74.9 |
| 熊 本 - 那 覇       |     | 昭和50年7月       | 103,379   | 99.2  | 53,049    | 106.7 | 51.3 | 104,243   | 100.0 | 53,218    | 105.1 | 51.1  | 207,622    | 99.6  | 106,267    | 105.9 | 51.2 |
| 大 分 - 那 覇       | *   | 平成10年11月      | 59,800    | 124.9 | 29,047    | 113.0 | 48.6 | 59,710    | 125.3 | 28,938    | 113.8 | 48.5  | 119,510    | 125.1 | 57,985     | 113.4 | 48.5 |
| 高 松 - 那 覇       | *   | 平成5年7月        | 77,468    | 87.1  | 41,884    | 95.0  | 54.1 | 78,048    | 87.2  | 42,377    | 94.9  | 54.3  | 155,516    | 87.1  | 84,261     | 94.9  | 54.2 |
| 鹿 児 島 - 那 覇     | *   | 昭和63年10月      | 135,369   | 98.2  | 93,168    | 98.9  | 68.8 | 135,876   | 95.9  | 93,710    | 97.3  | 69.0  | 271,245    | 97.0  | 186,878    | 98.1  | 68.9 |
| 長 崎 - 那 覇       | *   | 平成2年11月       | 45,106    | 98.8  | 28,246    | 104.1 | 62.6 | 45,477    | 99.4  | 26,632    | 97.4  | 58.6  | 90,583     | 99.1  | 54,878     | 100.8 | 60.6 |
| 宮 崎 - 那 覇       | *   | 平成3年11月       | 44,980    | 92.2  | 34,307    | 103.0 | 76.3 | 45,223    | 99.3  | 33,759    | 100.7 | 74.7  | 90,203     | 95.7  | 68,066     | 101.9 | 75.5 |
| 関 西 - 宮 古       | *   | 平成4年7月        | 53,880    | 106.9 | 34,710    | 93.2  | 64.4 | 53,714    | 106.6 | 34,607    | 97.6  | 64.4  | 107,594    | 106.7 | 69,317     | 95.3  | 64.4 |
| 名古屋 - 石 垣       | *   | 平成9年7月        | 45,365    | 99.4  | 34,968    | 96.5  | 77.1 | 45,112    | 98.8  | 30,365    | 98.3  | 67.3  | 90,477     | 99.1  | 65,333     | 97.3  | 72.2 |
| 福 岡 - 石 垣       | *   | 平成9年2月        | 46,257    | 99.8  | 34,047    | 96.3  | 73.6 | 46,894    | 100.9 | 31,279    | 95.0  | 66.7  | 93,151     | 100.4 | 65,326     | 95.7  | 70.1 |
| 関 西 - 石 垣       | *   | 平成14年11月      | 45,616    | 99.7  | 30,139    | 88.8  | 66.1 | 45,114    | 98.8  | 28,681    | 98.2  | 63.6  | 90,730     | 99.2  | 58,820     | 93.1  | 64.8 |
| 東 京 - 石 垣       | *   | 平成14年11月      | 45,602    | 99.7  | 32,045    | 98.2  | 70.3 | -         | -     | -         | -     | -     | 45,602     | 99.7  | 32,045     | 98.2  | 70.3 |
| 小 計             |     |               | 4,110,290 | 106.6 | 2,807,148 | 104.7 | 68.3 | 4,116,408 | 106.5 | 2,792,813 | 103.9 | 67.8  | 8,226,698  | 106.6 | 5,599,961  | 104.3 | 68.1 |
| 〔日本エアシステム〕      |     |               |           |       |           |       |      |           |       |           |       |       |            |       |            |       |      |
| 花 巻 - 那 覇       |     |               | 2,119     | 43.1  | 1,527     | 41.2  | 72.1 | 2,119     | 43.1  | 1,627     | 52.4  | 76.8  | 4,238      | 43.1  | 3,154      | 46.3  | 74.4 |
| 小 計             |     |               | 2,119     | 43.1  | 1,527     | 41.2  | 72.1 | 2,119     | 43.1  | 1,627     | 52.4  | 76.8  | 4,238      | 43.1  | 3,154      | 46.3  | 74.4 |
| 〔日本トランスオーシャン航空〕 |     |               |           |       |           |       |      |           |       |           |       |       |            |       |            |       |      |
| 松 山 - 那 覇       |     | 昭和61年11月      | 33,852    | 89.5  | 22,094    | 89.6  | 65.3 | 33,852    | 89.2  | 22,198    | 91.6  | 65.6  | 67,704     | 89.3  | 44,292     | 90.6  | 65.4 |
| 岡 山 - 那 覇       |     | 昭和63年3月       | 58,251    | 99.5  | 46,096    | 103.1 | 79.1 | 57,985    | 98.8  | 45,982    | 101.5 | 79.3  | 116,236    | 99.1  | 92,078     | 102.3 | 79.2 |
| 羽 田 - 宮 古       |     | 平成元年7月        | 59,768    | 100.1 | 50,663    | 107.5 | 84.8 | 59,280    | 98.8  | 43,551    | 101.5 | 73.5  | 119,048    | 99.5  | 94,214     | 104.6 | 79.1 |
| 小 松 - 那 覇       |     | 平成3年6月        | 60,985    | 101.4 | 45,909    | 100.9 | 75.3 | 61,285    | 101.1 | 46,593    | 99.3  | 76.0  | 122,270    | 101.2 | 92,502     | 100.1 | 75.7 |
| 羽 田 - 石 垣       |     | 平成5年7月        | 90,334    | 99.2  | 69,506    | 98.9  | 76.9 | 93,850    | 99.7  | 57,489    | 100.8 | 106.8 | 144,184    | 99.4  | 126,995    | 99.7  | 88.1 |
| 関 西 - 石 垣       |     | 平成6年9月        | 54,150    | 90.0  | 34,418    | 83.4  | 63.6 | 54,201    | 94.0  | 49,863    | 94.7  | 92.0  | 108,351    | 91.9  | 84,281     | 89.7  | 77.8 |
| 羽 田 - 久米島       |     | 平成9年7月        | 17,400    | 97.5  | 10,853    | 90.0  | 62.4 | 17,780    | 95.0  | 11,326    | 86.6  | 63.7  | 35,180     | 96.2  | 22,179     | 88.3  | 63.0 |
| 羽 田 - 那 覇       |     | 平成9年8月        | 56,047    | 96.9  | 42,564    | 91.9  | 75.9 | 93,368    | 99.4  | 69,778    | 90.4  | 74.7  | 149,415    | 96.4  | 112,342    | 91.0  | 75.2 |
| 高 知 - 那 覇       |     | 平成10年10月      | 23,751    | 107.7 | 13,286    | 120.8 | 55.9 | 23,751    | 108.5 | 13,658    | 117.0 | 57.5  | 47,502     | 108.1 | 26,944     | 118.8 | 56.7 |
| 関 西 - 那 覇       |     | 平成11年7月       | 54,501    | 97.5  | 44,962    | 107.4 | 82.5 | 55,050    | 93.3  | 40,742    | 101.7 | 74.0  | 109,551    | 95.4  | 85,704     | 104.6 | 78.2 |
| 福 島 - 那 覇       |     | 平成13年4月       | 55,800    | 101.3 | 37,522    | 110.1 | 67.2 | 55,800    | 101.3 | 38,080    | 108.4 | 68.2  | 111,600    | 101.3 | 75,602     | 109.2 | 67.7 |
| 福 岡 - 那 覇       |     | 平成13年4月       | 56,100    | 99.5  | 35,177    | 90.0  | 62.7 | 55,800    | 98.1  | 38,390    | 94.9  | 68.8  | 111,900    | 98.8  | 73,567     | 92.5  | 65.7 |
| 富 山 - 那 覇       |     | 平成14年7月~8月    | 4,050     | 103.4 | 2,466     | 88.6  | 60.9 | 4,050     | 103.4 | 2,611     | 95.4  | 64.5  | 8,100      | 103.4 | 5,077      | 92.0  | 62.7 |
| 伊 丹 - 石 垣       |     | 平成15年7月       | 54,017    | 215.5 | 37,646    | 225.7 | 69.7 | 53,567    | 213.7 | 49,084    | 225.6 | 91.6  | 107,584    | 214.6 | 86,730     | 225.7 | 80.6 |
| 名古屋 - 石 垣       |     | 平成16年8月17~24日 | 900       | -     | 770       | -     | 85.6 | 1,050     | -     | 889       | -     | 84.7  | 1,950      | -     | 1,659      | -     | 85.1 |
| 小 計             |     |               | 679,906   | 102.8 | 493,932   | 103.4 | 72.6 | 680,669   | 102.6 | 530,234   | 103.7 | 77.9  | 1,360,575  | 102.7 | 1,024,166  | 103.6 | 75.3 |
| 〔琉球エアコミューター〕    |     |               |           |       |           |       |      |           |       |           |       |       |            |       |            |       |      |
| 与 論 - 那 覇       |     | 平成9年4月        | 26,988    | 89.1  | 17,546    | 91.1  | 65.0 | 27,027    | 89.2  | 18,839    | 92.2  | 69.7  | 54,015     | 89.1  | 36,385     | 91.7  | 67.4 |
| 奄 美 - 那 覇       |     | 平成11年2月       | 14,118    | 99.5  | 9,001     | 96.3  | 63.8 | 14,079    | 99.2  | 9,008     | 94.9  | 64.0  | 28,197     | 99.3  | 18,009     | 95.6  | 63.9 |
| 小 計             |     |               | 41,106    | 92.4  | 26,547    | 92.8  | 64.6 | 41,106    | 92.4  | 27,847    | 93.1  | 67.7  | 82,212     | 92.4  | 54,394     | 93.0  | 66.2 |
| 合 計             |     |               | 7,759,456 | 103.0 | 5,474,497 | 101.0 | 70.6 | 7,768,098 | 102.9 | 5,513,098 | 101.0 | 71.0  | 15,527,554 | 103.0 | 10,987,595 | 101.0 | 70.8 |

資料: 日本航空、全日本空輸、エア・ニッポン、日本エアシステム、日本トランスオーシャン航空、琉球エアコミューター

注1 \*印は1月から3月までは、エア・ニッポンとして運航し、4月からは全日本空輸に変更

注2 日本航空の羽田路線と伊丹路線の前年比については、前年1月から3月まで運航があった日本エアシステムの実績を含んだ数値となっている。

注3 「合計」欄の前年比については、平成16年に運航がなかった日本エアシステムの出雲路線、青森路線を含んだ数値となっている。

(2) 月別県内航空路線別旅客輸送実績(平成16年)

|           | 1月      | 2月      | 3月      | 4月      | 5月      | 6月      | 7月      | 8月      | 9月      | 10月     | 11月     | 12月     | 合計        | 年間提供<br>座席数 |
|-----------|---------|---------|---------|---------|---------|---------|---------|---------|---------|---------|---------|---------|-----------|-------------|
| 那 覇 宮 古   | 58,266  | 57,158  | 66,028  | 61,892  | 56,628  | 49,539  | 64,582  | 69,268  | 61,534  | 56,531  | 57,556  | 53,574  | 712,556   | 1,210,656   |
| 那 覇 石 垣   | 81,598  | 86,418  | 107,949 | 99,556  | 88,061  | 80,869  | 104,752 | 107,378 | 95,975  | 85,748  | 90,397  | 76,984  | 1,105,685 | 1,884,654   |
| 宮 古 石 垣   | 10,787  | 13,287  | 15,828  | 12,364  | 8,418   | 5,348   | 5,121   | 5,523   | 4,434   | 6,316   | 9,646   | 8,182   | 105,254   | 215,786     |
| 那 覇 久米島   | 18,616  | 18,587  | 21,036  | 17,864  | 20,191  | 18,080  | 19,849  | 22,725  | 19,420  | 24,694  | 21,793  | 19,109  | 241,964   | 397,382     |
| 石 垣 与那国   | 5,845   | 6,987   | 7,690   | 5,671   | 5,531   | 4,585   | 5,495   | 5,302   | 5,283   | 5,065   | 6,076   | 5,458   | 68,988    | 116,287     |
| 那 覇 粟 国   | 1,561   | 1,367   | 1,471   | 1,234   | 1,263   | 1,332   | 1,341   | 1,384   | 1,242   | 1,464   | 1,467   | 1,252   | 16,378    | 25,641      |
| 那 覇 北大東   | 924     | 828     | 977     | 802     | 795     | 818     | 917     | 836     | 813     | 818     | 952     | 982     | 10,462    | 14,235      |
| 那 覇 南大東   | 2,271   | 2,348   | 2,827   | 2,160   | 2,084   | 2,144   | 2,397   | 2,394   | 2,217   | 2,185   | 2,499   | 2,520   | 28,046    | 41,379      |
| 宮 古 多良間   | 3,024   | 3,244   | 3,414   | 3,035   | 3,005   | 2,925   | 2,972   | 2,863   | 2,543   | 2,665   | 2,928   | 2,825   | 35,443    | 55,497      |
| 石 垣 多良間   | 155     | 137     | 181     | 140     | 142     | 133     | 131     | 160     | 154     | 156     | 163     | 110     | 1,762     | 5,688       |
| 石 垣 波照間   | 266     | 267     | 311     | 258     | 235     | 231     | 286     | 301     | 230     | 290     | 267     | 258     | 3,200     | 5,778       |
| 那 覇 慶良間   | 147     | 101     | 134     | 196     | 214     | 200     | 280     | 183     | 228     | 239     | 167     | 175     | 2,264     | 5,850       |
| 南大東 北大東   | 927     | 936     | 1,019   | 800     | 728     | 787     | 829     | 628     | 730     | 713     | 876     | 867     | 9,840     | 13,494      |
| 那 覇 - 与那国 | 815     | 1,000   | 1,038   | 743     | 608     | 554     | 610     | 663     | 542     | 636     | 671     | 765     | 8,645     | 12,714      |
| 合 計       | 185,202 | 192,665 | 229,903 | 206,715 | 187,903 | 167,545 | 209,562 | 219,608 | 195,345 | 187,520 | 195,458 | 173,061 | 2,350,487 | 4,005,041   |

資料：エアーニッポン、全日本空輸、日本トランスオーシャン航空、琉球エアーコミューター

各数値は、上下便の合計である。

(3) 年次別県内航空路線別旅客輸送実績

|          | 平成10年     |      |       | 平成11年     |      |       | 平成12年     |      |       | 平成13年     |      |       | 平成14年     |      |       | 平成15年     |      |       | 平成16年     |      |       | 備考                          |
|----------|-----------|------|-------|-----------|------|-------|-----------|------|-------|-----------|------|-------|-----------|------|-------|-----------|------|-------|-----------|------|-------|-----------------------------|
|          | 旅客数       | 利用率  | 前年比   | 旅客数       | 利用率  | 前年比   | 旅客数       | 利用率  | 前年比   | 旅客数       | 利用率  | 前年比   | 旅客数       | 利用率  | 前年比   | 旅客数       | 利用率  | 前年比   | 旅客数       | 利用率  | 前年比   |                             |
| 那覇 久米島   | 241,519   | 58.2 | 93.5  | 249,588   | 59.5 | 103.3 | 239,755   | 56.7 | 96.1  | 231,274   | 53.9 | 96.5  | 228,478   | 53.7 | 98.8  | 239,859   | 58.5 | 105.0 | 241,964   | 60.9 | 100.9 | 平成9年11月7日から琉球エアークommuter就航  |
| 那覇 宮古    | 649,870   | 58.3 | 99.6  | 668,321   | 55.4 | 102.8 | 680,252   | 57.3 | 101.8 | 683,597   | 56.5 | 100.5 | 695,218   | 55.6 | 101.7 | 705,809   | 58.1 | 101.5 | 712,556   | 58.9 | 101.0 | 平成5年4月1日からエアニッポン就航          |
| 那覇 石垣    | 852,962   | 60.6 | 100.0 | 905,502   | 62.2 | 106.2 | 923,642   | 64.4 | 102.0 | 932,328   | 64.7 | 100.9 | 980,358   | 65.3 | 105.2 | 1,106,171 | 61.9 | 112.8 | 1,105,685 | 58.7 | 100.0 | 平成元年7月21日からエアニッポン就航         |
| 宮古 石垣    | 115,933   | 40.2 | 105.7 | 103,760   | 45.3 | 89.5  | 90,475    | 50.4 | 87.2  | 91,113    | 44.9 | 100.7 | 90,576    | 43.1 | 99.4  | 88,184    | 46.2 | 97.4  | 105,254   | 48.8 | 119.4 | 平成9年8月2日からエアニッポン就航          |
| 那覇 粟国    | 30,541    | 72.2 | 107.4 | 30,576    | 70.2 | 100.1 | 25,159    | 68.5 | 82.3  | 26,201    | 70.1 | 104.1 | 23,016    | 66.3 | 87.8  | 18,184    | 64.6 | 79.0  | 16,378    | 63.9 | 90.1  |                             |
| 那覇 南大東   | 26,402    | 60.8 | 106.5 | 27,785    | 65.4 | 105.2 | 29,107    | 65.8 | 104.8 | 28,394    | 66.8 | 97.6  | 28,053    | 66.4 | 98.8  | 27,725    | 65.8 | 98.8  | 28,046    | 67.8 | 101.2 |                             |
| 那覇 北大東   | 10,088    | 67.8 | 103.5 | 10,301    | 70.8 | 102.1 | 12,911    | 74.7 | 125.3 | 10,380    | 72.1 | 80.4  | 10,382    | 72.9 | 100.0 | 9,858     | 69.3 | 95.0  | 10,462    | 73.5 | 106.1 |                             |
| 石垣 与那国   | 69,699    | 77.1 | 103.6 | 68,751    | 71.2 | 98.6  | 58,957    | 60.6 | 85.8  | 60,258    | 61.4 | 102.2 | 59,529    | 52.2 | 98.8  | 67,385    | 57.4 | 113.2 | 68,988    | 59.3 | 102.4 |                             |
| 石垣 多良間   | 3,341     | 24.9 | 79.3  | 3,998     | 29.6 | 119.7 | 3,160     | 24.9 | 79.0  | 3,618     | 35.1 | 114.5 | 2,458     | 44.4 | 67.9  | 2,344     | 40.7 | 95.4  | 1,762     | 31.0 | 75.2  |                             |
| 宮古 多良間   | 29,556    | 67.3 | 94.9  | 33,027    | 71.1 | 111.7 | 32,395    | 67.8 | 98.1  | 32,872    | 71.4 | 101.5 | 28,552    | 69.2 | 86.9  | 31,595    | 69.9 | 101.7 | 35,443    | 63.9 | 112.2 |                             |
| 石垣 波照間   | 5,551     | 41.8 | 102.8 | 5,944     | 44.9 | 107.1 | 5,177     | 40.6 | 87.1  | 4,588     | 43.9 | 88.6  | 3,073     | 55.6 | 67.0  | 3,069     | 52.6 | 99.9  | 3,200     | 55.4 | 104.3 |                             |
| 那覇 慶良間   | 12,337    | 55.1 | 85.9  | 8,620     | 48.2 | 69.9  | 6,453     | 48.5 | 74.9  | 5,203     | 40.8 | 80.6  | 2,587     | 33.6 | 49.7  | 2,464     | 42.2 | 95.2  | 2,264     | 38.7 | 91.9  |                             |
| 南大東 北大東  | 9,937     | 70.2 | 451.9 | 10,234    | 73.7 | 103.0 | 9,561     | 69.8 | 93.4  | 9,475     | 68.4 | 99.1  | 9,493     | 68.6 | 100.2 | 9,781     | 70.6 | 103.0 | 9,840     | 72.9 | 100.6 | 平成9年10月9日から琉球エアークommuter就航  |
| 那覇 - 与那国 | -         | -    | -     | -         | -    | -     | 1,685.0   | 42.4 | -     | 4,948     | 45.8 | 293.6 | 6,601     | 56.4 | 133.4 | 7,754     | 65.6 | 117.5 | 8,645     | 68.0 | 111.5 | 平成12年7月21日から琉球エアークommuter就航 |
| 合計       | 2,057,736 | 58.4 | 99.8  | 2,126,407 | 58.9 | 103.3 | 2,118,689 | 60.1 | 99.6  | 2,124,249 | 59.3 | 100.3 | 2,168,374 | 59.0 | 102.1 | 2,320,182 | 59.6 | 107.0 | 2,350,487 | 58.7 | 101.3 |                             |

資料：エアニッポン、全日本空輸、日本トランスオーシャン航空、琉球エアークommuter

各数値は、上下便の合計である。



(4) 海外航路旅客輸送実績

国際路線は、那覇からソウル(アジアナ航空)、台北(中華航空)、上海(中国東方航空)及びマニラ(フィリピン航空)の4路線に就航している(平成16年7月現在)。

(1) 年次別推移

(上り)

(下り)

(上下計)

| 路線名      | 平成12年 | 平成13年             | 平成14年             | 平成15年             | 平成16年            | 平成12年              | 平成13年              | 平成14年              | 平成15年             | 平成16年            | 平成12年              | 平成13年              | 平成14年              | 平成15年             | 平成16年             |                    |
|----------|-------|-------------------|-------------------|-------------------|------------------|--------------------|--------------------|--------------------|-------------------|------------------|--------------------|--------------------|--------------------|-------------------|-------------------|--------------------|
| ソウル - 那覇 | 利用者数  | 18,971            | 18,434            | 21,380            | 17,020           | 20,368             | 18,283             | 17,883             | 20,236            | 16,696           | 19,755             | 37,254             | 36,317             | 41,616            | 33,716            | 40,123             |
|          | 提供座席数 | 23,502            | 27,112            | 28,961            | 23,730           | 29,204             | 23,502             | 27,113             | 28,961            | 23,730           | 29,165             | 47,004             | 54,225             | 57,922            | 47,460            | 58,369             |
|          | 利用率   | 80.7%             | 68.0%             | 73.8%             | 71.7%            | 69.7%              | 77.8%              | 66.0%              | 69.9%             | 70.4%            | 67.7%              | 79.3%              | 67.0%              | 71.8%             | 71.0%             | 68.7%              |
| 台北 - 那覇  | 利用者数  | 128,214           | 126,128           | 93,830            | 64,620           | 92,128             | 129,813            | 127,721            | 93,685            | 65,938           | 92,183             | 258,027            | 253,849            | 187,515           | 130,558           | 184,311            |
|          | 提供座席数 | 198,538           | 199,789           | 135,435           | 100,279          | 114,111            | 200,686            | 199,947            | 135,435           | 100,279          | 114,111            | 399,224            | 399,736            | 270,870           | 200,558           | 228,222            |
|          | 利用率   | 64.6%             | 63.1%             | 69.3%             | 64.4%            | 80.7%              | 64.7%              | 63.9%              | 69.2%             | 65.8%            | 80.8%              | 64.6%              | 63.5%              | 69.2%             | 65.1%             | 80.8%              |
| 香港 - 那覇  | 利用者数  | 15,801<br>(8,712) | 14,183<br>(7,821) | 16,524<br>(8,484) | 3,293<br>(1,754) | -                  | 17,367<br>(10,483) | 16,398<br>(10,045) | 17,238<br>(9,073) | 3,633<br>(2,128) | -                  | 33,168<br>(19,195) | 30,581<br>(17,866) | 33,762<br>(1,758) | 6,926<br>(3,822)  | -                  |
|          | 提供座席数 | 22,738            | 22,155            | 26,020            | 6,588            | -                  | 1,970              | 22,605             | 27,182            | 6,590            | -                  | 44,996             | 44,760             | 53,202            | 13,178            | -                  |
|          | 利用率   | 69.5%             | 64.0%             | 63.5%             | 50.0%            | -                  | 881.6%             | 72.5%              | 63.4%             | 55.1%            | -                  | 73.7%              | 68.3%              | 63.5%             | 52.6%             | -                  |
| 上海 - 那覇  | 利用者数  | 4,952             | 9,005             | 10,122            | 9,456<br>(3,542) | 34,813<br>(23,215) | 4,742              | 9,224              | 10,142            | 9,071<br>(2,639) | 33,688<br>(19,757) | 9,694              | 18,229             | 20,264            | 18,527<br>(6,181) | 68,516<br>(42,972) |
|          | 提供座席数 | 7,147             | 18,725            | 17,175            | 21,060           | 56,608             | 6,957              | 18,725             | 17,330            | 21,216           | 56,608             | 14,104             | 37,450             | 34,505            | 42,276            | 113,216            |
|          | 利用率   | 69.3%             | 48.1%             | 58.9%             | 44.9%            | 61.5%              | 68.2%              | 49.3%              | 58.5%             | 42.8%            | 59.5%              | 68.7%              | 48.7%              | 58.7%             | 43.8%             | 60.5%              |
| マニラ - 那覇 | 利用者数  | -                 | -                 | -                 | 2,883            | 6,258              | -                  | -                  | -                 | 2,448            | 6,336              | -                  | -                  | -                 | 5,331             | 12,594             |
|          | 提供座席数 | -                 | -                 | -                 | 26,640           | 49,248             | -                  | -                  | -                 | 26,640           | 49,248             | -                  | -                  | -                 | 53,280            | 98,496             |
|          | 利用率   | -                 | -                 | -                 | 10.8%            | 12.7%              | -                  | -                  | -                 | 9.2%             | 12.9%              | -                  | -                  | -                 | 10.0%             | 12.8%              |
| 国際定期路線計  | 利用者数  | 167,938           | 167,750           | 141,856           | 97,272           | 153,567            | 170,205            | 171,226            | 141,301           | 97,786           | 151,962            | 338,143            | 338,976            | 283,157           | 195,058           | 305,544            |
|          | 提供座席数 | 251,925           | 267,781           | 207,591           | 178,297          | 249,171            | 233,115            | 268,390            | 208,908           | 178,455          | 249,132            | 505,328            | 536,171            | 416,499           | 356,752           | 498,303            |
|          | 利用率   | 66.7%             | 62.6%             | 68.3%             | 54.6%            | 61.6%              | 73.0%              | 63.8%              | 67.6%             | 54.8%            | 61.0%              | 66.9%              | 63.2%              | 68.0%             | 54.7%             | 61.3%              |

( )内は通過客数  
資料：交通政策室

ソウル - 那覇線については平成4年4月路線開設、週3便運航(平成16年7月現在、以下同)

台北 - 那覇線については昭和55年2月路線開設、週14便運航

香港 - 那覇線については平成15年3月をもって運休

上海 - 那覇線については平成12年8月路線開設、週7便運航

マニラ - 那覇線については平成15年6月に路線再開、週4便運航(うち2便は福岡空港経由)

台北-那覇間については、中華航空(CAL)と日本アジア航空(JAA)の二社が運航していたが、日本アジア航空運航便については平成14年3月をもって運休となっている。

マニラ - 那覇間の提供座席数については、運行回数、使用機材から推計(月曜日運航便、A-320:150席、他3便についてはA-340:264席)。

フィリピン航空運航便については、福岡線との共同便である。

## (2)月別旅客輸送実績(平成16年)

(上り)

(単位:人、席)

| 路線名      |       | 1月      | 2月      | 3月      | 4月      | 5月      | 6月      | 7月      | 8月      | 9月      | 10月     | 11月     | 12月     | 計        |
|----------|-------|---------|---------|---------|---------|---------|---------|---------|---------|---------|---------|---------|---------|----------|
| ソウル - 那覇 | 利用者数  | 1,377   | 1,441   | 1,861   | 1,429   | 1,492   | 1,873   | 1,796   | 1,790   | 1,763   | 1,881   | 1,878   | 1,787   | 20,368   |
|          | 提供座席数 | 2,271   | 2,078   | 2,464   | 2,288   | 2,252   | 2,315   | 2,770   | 2,206   | 2,640   | 2,816   | 2,464   | 2,640   | 29,204   |
|          | 利用率   | 60.6%   | 69.3%   | 75.5%   | 62.5%   | 66.3%   | 80.9%   | 64.8%   | 81.1%   | 66.8%   | 66.8%   | 76.2%   | 67.7%   | 69.7%    |
| 台北 - 那覇  | 利用者数  | 6,745   | 6,779   | 6,994   | 8,071   | 8,773   | 8,548   | 8,431   | 7,642   | 7,294   | 6,803   | 7,992   | 8,056   | 92,128   |
|          | 提供座席数 | 9,796   | 9,164   | 9,796   | 9,480   | 9,796   | 9,620   | 9,936   | 9,126   | 9,233   | 8,868   | 9,500   | 9,796   | 114,111  |
|          | 利用率   | 68.9%   | 74.0%   | 71.4%   | 85.1%   | 89.6%   | 88.9%   | 84.9%   | 83.7%   | 79.0%   | 76.7%   | 84.1%   | 82.2%   | 80.7%    |
| 上海 - 那覇  | 利用者数  | 1,993   | 2,480   | 2,523   | 3,039   | 2,941   | 2,752   | 3,419   | 3,422   | 2,715   | 3,427   | 3,268   | 2,834   | 34,813   |
|          | (通過客) | (1,217) | (1,849) | (1,682) | (2,213) | (1,939) | (1,960) | (2,510) | (2,136) | (1,749) | (2,019) | (1,987) | (1,954) | (23,215) |
|          | 提供座席数 | 4,836   | 4,524   | 4,836   | 4,680   | 4,836   | 4,710   | 4,867   | 4,822   | 4,396   | 4,553   | 4,710   | 4,838   | 56,608   |
| マニラ - 那覇 | 利用者数  | 380     | 353     | 352     | 582     | 453     | 559     | 659     | 463     | 602     | 446     | 606     | 803     | 6,258    |
|          | 提供座席数 | 4,296   | 3,768   | 4,182   | 4,032   | 4,182   | 4,032   | 4,296   | 4,182   | 3,768   | 4,296   | 4,182   | 4,032   | 49,248   |
|          | 利用率   | 8.8%    | 9.4%    | 8.4%    | 14.4%   | 10.8%   | 13.9%   | 15.3%   | 11.1%   | 16.0%   | 10.4%   | 14.5%   | 19.9%   | 12.7%    |

(下り)

( )内は通過客数(以下同じ)

| 路線名      |       | 1月      | 2月    | 3月      | 4月      | 5月      | 6月      | 7月      | 8月      | 9月      | 10月     | 11月     | 12月     | 計        |
|----------|-------|---------|-------|---------|---------|---------|---------|---------|---------|---------|---------|---------|---------|----------|
| ソウル - 那覇 | 利用者数  | 2,007   | 1,507 | 1,474   | 1,325   | 1,464   | 1,565   | 1,810   | 1,703   | 1,738   | 1,829   | 1,711   | 1,622   | 19,755   |
|          | 提供座席数 | 2,271   | 2,254 | 2,288   | 2,249   | 2,252   | 2,315   | 2,770   | 2,206   | 2,816   | 2,816   | 2,288   | 2,640   | 29,165   |
|          | 利用率   | 88.4%   | 66.9% | 64.4%   | 58.9%   | 65.0%   | 67.6%   | 65.3%   | 77.2%   | 61.7%   | 65.0%   | 74.8%   | 61.4%   | 67.7%    |
| 台北 - 那覇  | 利用者数  | 7,472   | 7,116 | 7,141   | 8,118   | 8,098   | 8,471   | 8,646   | 7,701   | 7,123   | 7,325   | 7,841   | 7,131   | 92,183   |
|          | 提供座席数 | 9,796   | 9,164 | 9,796   | 9,480   | 9,796   | 9,620   | 9,936   | 9,126   | 9,233   | 8,868   | 9,500   | 9,796   | 114,111  |
|          | 利用率   | 76.3%   | 77.7% | 72.9%   | 85.6%   | 82.7%   | 88.1%   | 87.0%   | 84.4%   | 77.1%   | 82.6%   | 82.5%   | 72.8%   | 80.8%    |
| 上海 - 那覇  | 利用者数  | 2,536   | 1,631 | 2,557   | 2,630   | 2,742   | 2,897   | 3,063   | 3,499   | 2,742   | 2,965   | 3,687   | 2,739   | 33,688   |
|          | (通過客) | (1,237) | (922) | (1,353) | (1,637) | (1,468) | (1,830) | (1,787) | (1,800) | (1,732) | (1,597) | (2,219) | (2,175) | (19,757) |
|          | 提供座席数 | 4,836   | 4,524 | 4,836   | 4,680   | 4,836   | 4,710   | 4,867   | 4,822   | 4,396   | 4,553   | 4,710   | 4,838   | 56,608   |
| マニラ - 那覇 | 利用者数  | 719     | 326   | 451     | 623     | 533     | 478     | 533     | 671     | 541     | 389     | 621     | 451     | 6,336    |
|          | 提供座席数 | 4,296   | 3,768 | 4,182   | 4,032   | 4,182   | 4,032   | 4,296   | 4,182   | 3,768   | 4,296   | 4,182   | 4,032   | 49,248   |
|          | 利用率   | 16.7%   | 8.7%  | 10.8%   | 15.5%   | 12.7%   | 11.9%   | 12.4%   | 16.0%   | 14.4%   | 9.1%    | 14.8%   | 11.2%   | 12.9%    |

(上下計)

| 路線名      |       | 1月      | 2月      | 3月      | 4月      | 5月      | 6月      | 7月      | 8月      | 9月      | 10月     | 11月     | 12月     | 計        |
|----------|-------|---------|---------|---------|---------|---------|---------|---------|---------|---------|---------|---------|---------|----------|
| ソウル - 那覇 | 利用者数  | 3,384   | 2,948   | 3,335   | 2,754   | 2,956   | 3,438   | 3,606   | 3,493   | 3,501   | 3,710   | 3,589   | 3,409   | 40,123   |
|          | 提供座席数 | 4,542   | 4,332   | 4,752   | 4,537   | 4,504   | 4,630   | 5,540   | 4,412   | 5,456   | 5,632   | 4,752   | 5,280   | 58,369   |
|          | 利用率   | 74.5%   | 68.1%   | 70.2%   | 60.7%   | 65.6%   | 74.3%   | 65.1%   | 79.2%   | 64.2%   | 65.9%   | 75.5%   | 64.6%   | 68.7%    |
| 台北 - 那覇  | 利用者数  | 14,217  | 13,895  | 14,135  | 16,189  | 16,871  | 17,019  | 17,077  | 15,343  | 14,417  | 14,128  | 15,833  | 15,187  | 184,311  |
|          | 提供座席数 | 19,592  | 18,328  | 19,592  | 18,960  | 19,592  | 19,240  | 19,872  | 18,252  | 18,466  | 17,736  | 19,000  | 19,592  | 228,222  |
|          | 利用率   | 72.6%   | 75.8%   | 72.1%   | 85.4%   | 86.1%   | 88.5%   | 85.9%   | 84.1%   | 78.1%   | 79.7%   | 83.3%   | 77.5%   | 80.8%    |
| 上海 - 那覇  | 利用者数  | 4,529   | 4,111   | 5,080   | 5,669   | 5,683   | 5,649   | 6,482   | 6,921   | 5,457   | 6,392   | 6,955   | 5,573   | 68,501   |
|          | (通過客) | (2,454) | (2,771) | (3,035) | (3,850) | (3,407) | (3,790) | (4,297) | (3,936) | (3,481) | (3,616) | (4,206) | (4,129) | (42,972) |
|          | 提供座席数 | 9,672   | 9,048   | 9,672   | 9,360   | 9,672   | 9,420   | 9,734   | 9,644   | 8,792   | 9,106   | 9,420   | 9,676   | 113,216  |
| マニラ - 那覇 | 利用者数  | 1,099   | 679     | 803     | 1,205   | 986     | 1,037   | 1,192   | 1,134   | 1,143   | 835     | 1,227   | 1,254   | 12,594   |
|          | 提供座席数 | 8,592   | 7,536   | 8,364   | 8,064   | 8,364   | 8,064   | 8,592   | 8,364   | 7,536   | 8,592   | 8,364   | 8,064   | 98,496   |
|          | 利用率   | 12.8%   | 9.0%    | 9.6%    | 14.9%   | 11.8%   | 12.9%   | 13.9%   | 13.6%   | 15.2%   | 9.7%    | 14.7%   | 15.6%   | 12.8%    |

マニラ - 那覇間の提供座席数については、運行回数(週4便)、使用機材から推計(月曜日運航便、A-320:150席、他3便についてはA-340:264席)。

フィリピン航空運航便については、福岡線との共同便である。

# 3 船 舶

## (1) 本土航路旅客輸送量

| 航 路                   | 年 度 | 運航回数  | 輸 送 人 員     |         |        |         |             |      |      |       |
|-----------------------|-----|-------|-------------|---------|--------|---------|-------------|------|------|-------|
|                       |     |       | 輸送能力<br>(人) | 人 数 (人) |        |         | 利 用 率 ( % ) |      |      |       |
|                       |     |       |             | 本土      | 那覇     | 那覇 本土   | 計           | 本土   | 那覇   | 那覇 本土 |
| 東京 /<br>(名瀬)<br>/ 那覇  | 11  | 72    | 61,344      | 2,564   | 1,460  | 4,024   | 5.9         | 3.5  | 4.7  |       |
|                       | 12  | 70    | 59,640      | 2,581   | 1,374  | 3,955   | 8.7         | 4.6  | 6.7  |       |
|                       | 13  | 72.5  | 61,770      | 2,454   | 1,351  | 3,805   | 7.9         | 4.4  | 6.2  |       |
|                       | 14  | 73.5  | -           | 2,384   | 1,088  | 3,472   | -           | -    | -    |       |
|                       | 15  | 72.5  | -           | 2,585   | 1,577  | 4,162   | -           | -    | -    |       |
| 阪神 /<br>(奄美)<br>/ 那覇  | 11  | 155   | 157,800     | 8,002   | 11,618 | 19,620  | 5.7         | 4.4  | 5.1  |       |
|                       | 12  | 168   | 163,200     | 12,245  | 7,534  | 19,779  | 15.3        | 9.2  | 12.3 |       |
|                       | 13  | 169   | 163,700     | 10,880  | 6,838  | 17,718  | 13.5        | 8.3  | 10.9 |       |
|                       | 14  | 169   | -           | 9,488   | 6,279  | 15,767  | -           | -    | -    |       |
|                       | 15  | 169   | -           | 9,743   | 6,395  | 16,138  | -           | -    | -    |       |
| 博多 / 那覇               | 11  | 129   | 38,700      | 2,093   | 2,242  | 4,335   | 10.8        | 11.6 | 11.2 |       |
|                       | 12  | 63    | 18,900      | 1,524   | 1,654  | 3,178   | 16.1        | 17.5 | 16.8 |       |
|                       | 13  | 50    | 15,000      | 983     | 1,355  | 2,338   | 13.1        | 18.1 | 15.6 |       |
|                       | 14  | 76    | -           | 772     | 1,065  | 1,837   | -           | -    | -    |       |
|                       | 15  | 105   | -           | 1,086   | 1,038  | 2,124   | -           | -    | -    |       |
| 鹿児島 /<br>(奄美)<br>/ 那覇 | 11  | 357.5 | 517,068     | 38,984  | 37,368 | 76,352  | 5.6         | 6.6  | 6.1  |       |
|                       | 12  | 485.5 | 447,726     | 37,689  | 37,152 | 74,841  | 16.9        | 16.6 | 16.8 |       |
|                       | 13  | 472.5 | 433,044     | 35,393  | 35,126 | 70,519  | 16.4        | 16.3 | 16.3 |       |
|                       | 14  | 451   | -           | 32,002  | 31,315 | 63,317  | -           | -    | -    |       |
|                       | 15  | 456   | -           | 32,448  | 32,200 | 64,648  | -           | -    | -    |       |
| 総 計                   | 11  | 713.5 | 774,912     | 51,643  | 52,688 | 104,331 | 6.9         | 5.4  | 6.8  |       |
|                       | 12  | 786.5 | 689,466     | 54,039  | 47,714 | 101,753 | 15.1        | 12.3 | 13.7 |       |
|                       | 13  | 764   | 673,514     | 49,710  | 44,670 | 94,380  | 13.9        | 11.7 | 12.8 |       |
|                       | 14  | 769.5 | -           | 44,646  | 39,747 | 84,393  | -           | -    | -    |       |
|                       | 15  | 803   | -           | 45,862  | 41,210 | 87,072  | -           | -    | -    |       |

(注) 報告様式の簡素化により、平成14年度から「輸送能力」及び「利用率」が削除された。

資料：運輸要覧 平成16年12月  
(沖縄総合事務局運輸部)

## 4 国際路線（空海路）

### （１）空路

平成17年4月1日現在

| 路線名 / 会社名等 | 会社名       | 便数    | 機種       | 座席数  | 備考         |
|------------|-----------|-------|----------|------|------------|
| 沖縄 - 台北    | チャイナエアライン | 週14便  | B738     | 158席 | 内ビジネス席 8席  |
| 沖縄 - ソウル   | アジアナ航空    | 週3便   | A321     | 177席 | 内ビジネス席 12席 |
| 沖縄 - 上海    | 中国東方航空    | 週2便   | A320     | 156席 | 内ビジネス席 8席  |
| 沖縄-マニラ     | フィリピン航空   | 週2便 1 | A340-300 | 264席 | 内ビジネス席 44席 |
|            |           |       | A330     | 302席 | 内ビジネス席 42席 |
|            |           |       | A320     | 147席 | 内ビジネス席 15席 |

1 福岡経由便を併せると、週4便

資料：沖縄県 交通政策課  
各航空会社

### （２）海路

| 運航者名    | 船名           | 総トン数   | 重量トン数 | 船種   | 航行区域     | 速力<br>(ノット) | 乗組員数 | 就航状況 | 就航航路                      | 主要貨物        |
|---------|--------------|--------|-------|------|----------|-------------|------|------|---------------------------|-------------|
| 有村産業（株） | クルーズフェリー飛龍21 | 9,225  | 3,500 | フェリー | 近海<br>国際 | 24.3        | 28   | 定期   | 那覇 / 平良 / 石垣<br>/ 基隆 / 高雄 | 雑貨及びコンテナ・車両 |
|         | クルーズフェリー飛龍   | 10,351 | 3,606 | フェリー | 〃        | 25.0        | 29   | 〃    | 〃                         | 〃           |
| 南西海運（株） | せつ丸          | 499    | 2,596 | 貨物船  | 近海       | 15.5        | 6    | 不定期  | 那覇 / 平良 / 石垣<br>/ 福州 / 廈門 | 石材・雑貨       |

資料：運輸要覧（沖縄総合事務局運輸部）H16.12

### (3) クルーズ船

県では、沖縄と国内外を結ぶクルーズ船の寄港・就航を促進し、海路による入域観光客数の増加を図る為に、平成15年2月に県及び関係機関等からなる「沖縄県クルーズ促進連絡協議会」を発足させ、本県クルーズ振興に関する意見交換及び情報交換・集積を図り、県及び各港湾のクルーズ促進協議会等のクルーズ客船誘致・受入施策へ反映させるために活動しています。

現在、定期クルーズについては、マレーシアに本社を置くスタークルーズ社が平成9年3月15日に基隆（台湾）～石垣航路で第1回の寄港をして以来、現在まで運航しています。

不定期クルーズについても、観光振興を図る上で重要なものにとらえており、今後とも積極的に受入を図ってまいります。

本県は、台湾や中国海岸部に近いという地理的特性やこれまでの定期・不定期クルーズ船寄港の実績等を生かし、外洋クルージングネットワークの構築に努めるとともに、旅客船ターミナル等の整備に向けた取組を強化し、沖縄観光の魅力向上を図っていく考えです。

#### H17.4.1 現在の定期路線運行航路

| 運行者名     | 船名           | 定員(人) | 就航航路                   | 便数   |
|----------|--------------|-------|------------------------|------|
| スタークルーズ社 | スーパースタージェミニ号 | 900   | 基隆～平良港～那覇新港<br>～基隆～石垣港 | 隔週1回 |

#### クルーズ船の寄港回数及び輸送客数

(単位：回、人)

|       |          | 寄港回数 | 乗客数     |
|-------|----------|------|---------|
| 平成9年  | 定期クルーズ船  | 118  | 55,822  |
|       | 不定期クルーズ船 | 3    | 640     |
|       | 計        | 121  | 56,462  |
| 平成10年 | 定期クルーズ船  | 56   | 27,047  |
|       | 不定期クルーズ船 | 4    | 840     |
|       | 小計       | 60   | 27,887  |
| 平成11年 | 定期クルーズ船  | 149  | 106,885 |
|       | 不定期クルーズ船 | 11   | 2,757   |
|       | 小計       | 160  | 109,642 |
| 平成12年 | 定期クルーズ船  | 112  | 60,853  |
|       | 不定期クルーズ船 | 11   | 2,375   |
|       | 小計       | 123  | 63,228  |
| 平成13年 | 定期クルーズ船  | 64   | 32,749  |
|       | 不定期クルーズ船 | 21   | 6,949   |
|       | 小計       | 85   | 39,698  |
| 平成14年 | 定期クルーズ船  | 72   | 40,056  |
|       | 不定期クルーズ船 | 20   | 9,715   |
|       | 小計       | 92   | 49,771  |
| 平成15年 | 定期クルーズ船  | 47   | 10,816  |
|       | 不定期クルーズ船 | 25   | 6,260   |
|       | 小計       | 72   | 17,076  |
| 平成16年 | 定期クルーズ船  | 71   | 28,324  |
|       | 不定期クルーズ船 | 13   | 4,187   |
|       | 小計       | 84   | 32,511  |

定期クルーズ船の数字は、(有)沖縄シップスエージェンシーとりまとめ  
 不定期クルーズ船の数字は、県観光リゾート局とりまとめ  
 乗客数は各寄港地での計上しており、重複あり

(4) 国籍別・空海路別入域外国人数

| 国籍    | 年次<br>空海路 | 実数(人)   |         |         |         |         |         |        |        | 構成比(%) |        |        |        |        |        |        |        | 対前年比(%) |        |        |        |        |         |         |  |
|-------|-----------|---------|---------|---------|---------|---------|---------|--------|--------|--------|--------|--------|--------|--------|--------|--------|--------|---------|--------|--------|--------|--------|---------|---------|--|
|       |           | 9年      | 10年     | 11年     | 12年     | 13年     | 14年     | 15年    | 16年    | 9年     | 10年    | 11年    | 12年    | 13年    | 14年    | 15年    | 16年    | 10/9    | 11/10  | 12/11  | 13/12  | 14/13  | 15/14   | 16/15   |  |
| 総数    | 計         | 159,652 | 120,367 | 177,208 | 149,267 | 140,220 | 120,548 | 67,771 | 90,491 | 100.0% | 100.0% | 100.0% | 100.0% | 100.0% | 100.0% | 100.0% | 100.0% | 75.4%   | 147.2% | 84.2%  | 93.9%  | 86.0%  | 56.2%   | 133.5%  |  |
|       | 空路        | 123,284 | 101,229 | 104,163 | 107,737 | 106,468 | 76,575  | 51,371 | 61,766 | 100.0% | 100.0% | 100.0% | 100.0% | 100.0% | 100.0% | 100.0% | 100.0% | 82.1%   | 102.9% | 103.4% | 98.8%  | 71.9%  | 67.1%   | 120.2%  |  |
|       | 海路        | 36,368  | 19,138  | 73,045  | 41,530  | 33,752  | 43,973  | 16,400 | 28,725 | 100.0% | 100.0% | 100.0% | 100.0% | 100.0% | 100.0% | 100.0% | 100.0% | 52.6%   | 381.7% | 56.9%  | 81.3%  | 130.3% | 37.3%   | 175.2%  |  |
| 台湾    | 計         | 142,376 | 103,720 | 158,228 | 129,854 | 117,883 | 91,132  | 43,122 | 66,495 | 89.2%  | 86.2%  | 89.3%  | 87.0%  | 84.1%  | 75.6%  | 63.6%  | 73.5%  | 72.8%   | 152.6% | 82.1%  | 90.8%  | 77.3%  | 47.3%   | 154.2%  |  |
|       | 空路        | 107,159 | 85,003  | 86,750  | 89,035  | 85,523  | 52,278  | 33,171 | 40,618 | 86.9%  | 84.0%  | 83.3%  | 82.6%  | 80.3%  | 68.3%  | 64.6%  | 65.8%  | 79.3%   | 102.1% | 102.6% | 96.1%  | 61.1%  | 63.5%   | 122.5%  |  |
|       | 海路        | 35,217  | 18,717  | 71,478  | 40,819  | 32,360  | 38,854  | 9,951  | 25,877 | 96.8%  | 97.8%  | 97.9%  | 98.3%  | 95.9%  | 88.4%  | 60.7%  | 90.1%  | 53.1%   | 381.9% | 57.1%  | 79.3%  | 120.1% | 25.6%   | 260.0%  |  |
| 香港    | 計         | 795     | 780     | 1,042   | 975     | 1,204   | 2,642   | 722    | 922    | 0.5%   | 0.6%   | 0.6%   | 0.7%   | 0.9%   | 2.2%   | 1.1%   | 1.0%   | 98.1%   | 133.6% | 93.6%  | 123.5% | 219.4% | 27.3%   | 127.7%  |  |
|       | 空路        | 718     | 736     | 689     | 963     | 1,184   | 2,480   | 451    | 789    | 0.6%   | 0.7%   | 0.7%   | 0.9%   | 1.1%   | 3.2%   | 0.9%   | 1.3%   | 102.5%  | 93.6%  | 139.8% | 122.9% | 209.5% | 18.2%   | 174.9%  |  |
|       | 海路        | 77      | 44      | 353     | 12      | 20      | 162     | 271    | 133    | 0.2%   | 0.2%   | 0.5%   | 0.0%   | 0.1%   | 0.4%   | 1.7%   | 0.5%   | 57.1%   | 802.3% | 3.4%   | 166.7% | 810.0% | 167.3%  | 49.1%   |  |
| 韓国    | 計         | 5,393   | 2,450   | 4,191   | 4,960   | 4,759   | 4,957   | 5,628  | 5,053  | 3.4%   | 2.0%   | 2.4%   | 3.3%   | 3.4%   | 4.1%   | 8.3%   | 5.6%   | 45.4%   | 171.1% | 118.3% | 95.9%  | 104.2% | 113.5%  | 89.8%   |  |
|       | 空路        | 5,378   | 2,441   | 4,184   | 4,934   | 4,736   | 4,941   | 4,959  | 5,001  | 4.4%   | 2.4%   | 4.0%   | 4.6%   | 4.4%   | 6.5%   | 9.7%   | 8.1%   | 45.4%   | 171.4% | 117.9% | 96.0%  | 104.3% | 100.4%  | 100.8%  |  |
|       | 海路        | 15      | 9       | 7       | 26      | 23      | 16      | 669    | 52     | 0.0%   | 0.0%   | 0.0%   | 0.1%   | 0.1%   | 0.0%   | 4.1%   | 0.2%   | 60.0%   | 77.8%  | 371.4% | 88.5%  | 69.6%  | 4181.3% | 7.8%    |  |
| 中国    | 計         | 461     | 474     | 545     | 741     | 1,429   | 1,838   | 1,184  | 1,749  | 0.3%   | 0.4%   | 0.3%   | 0.5%   | 1.0%   | 1.5%   | 1.7%   | 1.9%   | 102.8%  | 115.0% | 136.0% | 192.8% | 128.6% | 64.4%   | 147.7%  |  |
|       | 空路        | 406     | 461     | 527     | 736     | 1,421   | 1,828   | 1,178  | 1,656  | 0.3%   | 0.5%   | 0.5%   | 0.7%   | 1.3%   | 2.4%   | 2.3%   | 2.7%   | 113.5%  | 114.3% | 139.7% | 193.1% | 128.6% | 64.4%   | 140.6%  |  |
|       | 海路        | 55      | 13      | 18      | 5       | 8       | 10      | 6      | 93     | 0.2%   | 0.1%   | 0.0%   | 0.0%   | 0.0%   | 0.0%   | 0.0%   | 0.3%   | 23.6%   | 138.5% | 27.8%  | 160.0% | 125.0% | 60.0%   | 1550.0% |  |
| インド   | 計         | 374     | 336     | 281     | 305     | 293     | 378     | 420    | 451    | 0.2%   | 0.3%   | 0.2%   | 0.2%   | 0.2%   | 0.3%   | 0.6%   | 0.5%   | 89.8%   | 83.6%  | 108.5% | 96.1%  | 129.0% | 111.1%  | 107.4%  |  |
|       | 空路        | 374     | 336     | 276     | 305     | 291     | 367     | 398    | 429    | 0.3%   | 0.3%   | 0.3%   | 0.3%   | 0.3%   | 0.5%   | 0.8%   | 0.7%   | 89.8%   | 82.1%  | 110.5% | 95.4%  | 126.1% | 108.4%  | 107.8%  |  |
|       | 海路        | 0       | 0       | 5       | 0       | 2       | 11      | 22     | 22     | 0.0%   | 0.0%   | 0.0%   | 0.0%   | 0.0%   | 0.0%   | 0.1%   | 0.1%   | -       | -      | 0.0%   | -      | 550.0% | 200.0%  | 100.0%  |  |
| フィリピン | 計         | 1,512   | 1,658   | 1,608   | 1,520   | 1,712   | 1,996   | 2,286  | 2,417  | 0.9%   | 1.4%   | 0.9%   | 1.0%   | 1.2%   | 1.7%   | 3.4%   | 2.7%   | 109.7%  | 97.0%  | 94.5%  | 112.6% | 116.6% | 114.5%  | 105.7%  |  |
|       | 空路        | 1,507   | 1,654   | 1,593   | 1,512   | 1,705   | 1,981   | 2,170  | 2,400  | 1.2%   | 1.6%   | 1.5%   | 1.4%   | 1.6%   | 2.6%   | 4.2%   | 3.9%   | 109.8%  | 96.3%  | 94.9%  | 112.8% | 116.2% | 109.5%  | 110.6%  |  |
|       | 海路        | 5       | 4       | 15      | 8       | 7       | 15      | 116    | 17     | 0.0%   | 0.0%   | 0.0%   | 0.0%   | 0.0%   | 0.0%   | 0.7%   | 0.1%   | 80.0%   | 375.0% | 53.3%  | 87.5%  | 214.3% | 773.3%  | 14.7%   |  |
| アメリカ  | 計         | 6,294   | 8,790   | 8,240   | 7,785   | 9,542   | 12,917  | 10,113 | 8,906  | 3.9%   | 7.3%   | 4.6%   | 5.2%   | 6.8%   | 10.7%  | 14.9%  | 9.8%   | 139.7%  | 93.7%  | 94.5%  | 122.6% | 135.4% | 78.3%   | 88.1%   |  |
|       | 空路        | 5,783   | 8,565   | 7,637   | 7,433   | 8,640   | 9,541   | 6,472  | 7,294  | 4.7%   | 8.5%   | 7.3%   | 6.9%   | 8.1%   | 12.5%  | 12.6%  | 11.8%  | 148.1%  | 89.2%  | 97.3%  | 116.2% | 110.4% | 67.8%   | 112.7%  |  |
|       | 海路        | 511     | 225     | 603     | 352     | 902     | 3,376   | 3,641  | 1,612  | 1.4%   | 1.2%   | 0.8%   | 0.8%   | 2.7%   | 7.7%   | 22.2%  | 5.6%   | 44.0%   | 268.0% | 58.4%  | 256.3% | 374.3% | 107.8%  | 44.3%   |  |
| カナダ   | 計         | 340     | 301     | 448     | 597     | 839     | 1,370   | 726    | 758    | 0.2%   | 0.3%   | 0.3%   | 0.4%   | 0.6%   | 1.1%   | 1.1%   | 0.8%   | 88.5%   | 148.8% | 133.3% | 140.5% | 163.3% | 53.0%   | 104.4%  |  |
|       | 空路        | 272     | 280     | 323     | 540     | 718     | 746     | 596    | 579    | 0.2%   | 0.3%   | 0.3%   | 0.5%   | 0.7%   | 1.0%   | 1.2%   | 0.9%   | 102.9%  | 115.4% | 167.2% | 133.0% | 103.9% | 79.9%   | 97.1%   |  |
|       | 海路        | 68      | 21      | 125     | 57      | 121     | 624     | 130    | 179    | 0.2%   | 0.1%   | 0.2%   | 0.1%   | 0.4%   | 1.4%   | 0.8%   | 0.6%   | 30.9%   | 595.2% | 45.6%  | 212.3% | 515.7% | 20.8%   | 137.7%  |  |
| イギリス  | 計         | 331     | 317     | 357     | 452     | 507     | 808     | 430    | 547    | 0.2%   | 0.3%   | 0.2%   | 0.3%   | 0.4%   | 0.7%   | 0.6%   | 0.6%   | 95.8%   | 112.6% | 126.6% | 112.2% | 159.4% | 53.2%   | 127.2%  |  |
|       | 空路        | 272     | 306     | 283     | 426     | 435     | 496     | 245    | 361    | 0.2%   | 0.3%   | 0.3%   | 0.4%   | 0.4%   | 0.6%   | 0.5%   | 0.6%   | 112.5%  | 92.5%  | 150.5% | 102.1% | 114.0% | 49.4%   | 147.3%  |  |
|       | 海路        | 59      | 11      | 74      | 26      | 72      | 312     | 185    | 186    | 0.2%   | 0.1%   | 0.1%   | 0.1%   | 0.2%   | 0.7%   | 1.1%   | 0.6%   | 18.6%   | 672.7% | 35.1%  | 276.9% | 433.3% | 59.3%   | 100.5%  |  |
| その他   | 計         | 1,776   | 1,541   | 2,268   | 2,078   | 2,052   | 2,510   | 3,140  | 3,193  | 1.1%   | 1.3%   | 1.3%   | 1.4%   | 1.5%   | 2.1%   | 4.6%   | 3.5%   | 86.8%   | 147.2% | 91.6%  | 98.7%  | 122.3% | 125.1%  | 101.7%  |  |
|       | 空路        | 1,415   | 1,447   | 1,901   | 1,853   | 1,815   | 1,917   | 1,731  | 2,639  | 1.1%   | 1.4%   | 1.8%   | 1.7%   | 1.7%   | 2.5%   | 3.4%   | 4.3%   | 102.3%  | 131.4% | 97.5%  | 97.9%  | 105.6% | 90.3%   | 152.5%  |  |
|       | 海路        | 361     | 94      | 367     | 225     | 237     | 593     | 1,409  | 554    | 1.0%   | 0.5%   | 0.5%   | 0.5%   | 0.7%   | 1.3%   | 8.6%   | 1.9%   | 26.0%   | 390.4% | 61.3%  | 105.3% | 250.2% | 237.6%  | 39.3%   |  |

特例上陸及び協定該当者を除く。  
 香港は香港特別行政区旅券所持者及びイギリス政府発給BNO旅券所持者の計。  
 資料：法務省「出入国管理統計年報」

## VI 宿泊施設等の状況

# 1 種別・地域別の宿泊施設数

平成16年10月1日現在(単位:軒、室、人)

| 区 分<br>地 域 |      | ホテル・旅館 |       |        |        |            | 民 宿 |       |       |       |            | 団体経営施設・ユースホテル・国民宿舎 |     |     |     |            | 合 計 |       |        |        |            |
|------------|------|--------|-------|--------|--------|------------|-----|-------|-------|-------|------------|--------------------|-----|-----|-----|------------|-----|-------|--------|--------|------------|
|            |      | 軒 数    | 客室数   |        |        | 収 容<br>人 員 | 軒 数 | 客室数   |       |       | 収 容<br>人 員 | 軒 数                | 客室数 |     |     | 収 容<br>人 員 | 軒 数 | 客室数   |        |        | 収 容<br>人 員 |
|            |      |        | 和     | 洋      | 計      |            |     | 和     | 洋     | 計     |            |                    | 和   | 洋   | 計   |            |     | 和     | 洋      | 計      |            |
|            |      |        |       |        |        |            |     |       |       |       |            |                    |     |     |     |            |     |       |        |        |            |
| 沖 部        | 南那覇市 | 81     | 365   | 8753   | 9,118  | 16793      | 20  | 96    | 114   | 210   | 574        | 9                  | 46  | 275 | 321 | 871        | 110 | 507   | 9,142  | 9649   | 18238      |
|            | その他  | 5      | 60    | 146    | 206    | 650        | 10  | 40    | 22    | 62    | 182        | 2                  | 18  | 0   | 18  | 300        | 17  | 118   | 168    | 286    | 1,132      |
|            | 計    | 86     | 425   | 8899   | 9324   | 17443      | 30  | 136   | 136   | 272   | 756        | 11                 | 64  | 275 | 339 | 1,171      | 127 | 625   | 9310   | 9935   | 19,370     |
| 縄 部        | 中沖縄市 | 12     | 62    | 619    | 681    | 1444       | 2   | 17    | 2     | 19    | 43         | 0                  | 0   | 0   | 0   | 0          | 14  | 79    | 621    | 700    | 1487       |
|            | その他  | 31     | 240   | 2,134  | 2,374  | 6,985      | 10  | 55    | 56    | 111   | 292        | 3                  | 67  | 9   | 76  | 382        | 44  | 362   | 2,199  | 2,561  | 7,659      |
|            | 計    | 43     | 302   | 2,753  | 3,055  | 8,429      | 12  | 72    | 58    | 130   | 335        | 3                  | 67  | 9   | 76  | 382        | 58  | 441   | 2,820  | 3,261  | 9,146      |
| 本 島 部      | 北名護市 | 15     | 156   | 1,408  | 1,564  | 3,894      | 3   | 30    | 3     | 33    | 137        | 1                  | 17  | 9   | 26  | 134        | 19  | 203   | 1,420  | 1,623  | 4,165      |
|            | 恩納村  | 18     | 324   | 2,724  | 3,048  | 9,165      | 18  | 98    | 19    | 117   | 400        | 0                  | 0   | 0   | 0   | 0          | 36  | 422   | 2,743  | 3,165  | 9,565      |
|            | その他  | 17     | 774   | 823    | 1,597  | 4,134      | 46  | 241   | 91    | 332   | 1,257      | 3                  | 28  | 39  | 67  | 308        | 66  | 1,043 | 953    | 1,996  | 5,699      |
|            | 計    | 50     | 1,254 | 4,955  | 6,209  | 17,193     | 67  | 369   | 113   | 482   | 1,794      | 4                  | 45  | 48  | 93  | 442        | 121 | 1,668 | 5,116  | 6,784  | 19,429     |
| 小 計        |      | 179    | 1,981 | 16,607 | 18,588 | 43,065     | 109 | 577   | 307   | 884   | 2,885      | 18                 | 176 | 332 | 508 | 1,995      | 306 | 2,734 | 17,246 | 19,980 | 47,945     |
| 宮 古        | 平良市  | 16     | 161   | 520    | 681    | 1,542      | 20  | 97    | 115   | 212   | 629        | 1                  | 8   | 0   | 8   | 40         | 37  | 266   | 635    | 901    | 2,211      |
|            | その他  | 12     | 165   | 472    | 637    | 1,737      | 19  | 97    | 51    | 148   | 423        | 7                  | 11  | 31  | 42  | 143        | 38  | 273   | 554    | 827    | 2,303      |
|            | 計    | 28     | 326   | 992    | 1,318  | 3,279      | 39  | 194   | 166   | 360   | 1,052      | 8                  | 19  | 31  | 50  | 183        | 75  | 539   | 1,189  | 1,728  | 4,514      |
| 八 重 山      | 石垣市  | 35     | 48    | 2,240  | 2,288  | 5,637      | 98  | 434   | 320   | 754   | 2,067      | 3                  | 16  | 2   | 18  | 57         | 136 | 498   | 2,562  | 3,060  | 7,761      |
|            | その他  | 21     | 137   | 455    | 592    | 1,711      | 102 | 637   | 114   | 751   | 2,133      | 4                  | 43  | 0   | 43  | 195        | 127 | 817   | 569    | 1,386  | 4,039      |
|            | 計    | 56     | 185   | 2,695  | 2,880  | 7,348      | 200 | 1,071 | 434   | 1,505 | 4,200      | 7                  | 59  | 2   | 61  | 252        | 263 | 1,315 | 3,131  | 4,446  | 11,800     |
| その他の離島     |      | 33     | 270   | 619    | 889    | 2,474      | 133 | 882   | 245   | 1,127 | 3,314      | 12                 | 49  | 84  | 133 | 1,015      | 178 | 1,201 | 948    | 2,149  | 6,803      |
| 合 計        |      | 296    | 2,762 | 20,913 | 23,675 | 56,166     | 481 | 2,724 | 1,152 | 3,876 | 11,451     | 45                 | 303 | 449 | 752 | 3,445      | 822 | 5,789 | 22,514 | 28,303 | 71,062     |



## 2 地域別・規模別のホテル・旅館数

平成16年10月1日現在(単位:軒、室、人)

| 区分<br>地域         |     | 大規模(300人以上) |       |        |        |          | 中規模(100人以上300人未満) |     |       |       |          | 小規模(100人未満) |     |       |       |          | 合計  |       |        |        |          |
|------------------|-----|-------------|-------|--------|--------|----------|-------------------|-----|-------|-------|----------|-------------|-----|-------|-------|----------|-----|-------|--------|--------|----------|
|                  |     | 軒数          | 客室数   |        |        | 収容<br>人員 | 軒数                | 客室数 |       |       | 収容<br>人員 | 軒数          | 客室数 |       |       | 収容<br>人員 | 軒数  | 客室数   |        |        | 収容<br>人員 |
|                  |     |             | 和     | 洋      | 計      |          |                   | 和   | 洋     | 計     |          |             | 和   | 洋     | 計     |          |     | 和     | 洋      | 計      |          |
| 沖<br>部           | 那覇市 | 17          | 62    | 4,181  | 4,243  | 9,111    | 37                | 213 | 3,481 | 3,694 | 6,153    | 27          | 90  | 1,091 | 1,181 | 1,529    | 81  | 365   | 8,753  | 9,118  | 16,793   |
|                  | その他 | 0           | 0     | 0      | 0      | 0        | 4                 | 60  | 122   | 182   | 600      | 1           | 0   | 24    | 24    | 50       | 5   | 60    | 146    | 206    | 650      |
|                  | 計   | 17          | 62    | 4,181  | 4,243  | 9,111    | 41                | 273 | 3,603 | 3,876 | 6,753    | 28          | 90  | 1,115 | 1,205 | 1,579    | 86  | 425   | 8,899  | 9,324  | 17,443   |
| 縄<br>部           | 沖縄市 | 1           | 50    | 252    | 302    | 650      | 4                 | 7   | 225   | 232   | 487      | 7           | 5   | 142   | 147   | 307      | 12  | 62    | 619    | 681    | 1,444    |
|                  | その他 | 7           | 154   | 1,616  | 1,770  | 5,358    | 4                 | 8   | 148   | 156   | 561      | 20          | 78  | 370   | 448   | 1,066    | 31  | 240   | 2,134  | 2,374  | 6,985    |
|                  | 計   | 8           | 204   | 1,868  | 2,072  | 6,008    | 8                 | 15  | 373   | 388   | 1,048    | 27          | 83  | 512   | 595   | 1,373    | 43  | 302   | 2,753  | 3,055  | 8,429    |
| 本<br>島<br>部      | 名護市 | 5           | 132   | 948    | 1,080  | 3,082    | 4                 | 11  | 290   | 301   | 538      | 6           | 13  | 170   | 183   | 274      | 15  | 156   | 1,408  | 1,564  | 3,894    |
|                  | 恩納村 | 11          | 277   | 2,634  | 2,911  | 8,460    | 4                 | 46  | 76    | 122   | 617      | 3           | 1   | 14    | 15    | 88       | 18  | 324   | 2,724  | 3,048  | 9,165    |
|                  | その他 | 4           | 724   | 514    | 1,238  | 2,534    | 6                 | 10  | 234   | 244   | 1,310    | 7           | 40  | 75    | 115   | 290      | 17  | 774   | 823    | 1,597  | 4,134    |
|                  | 計   | 20          | 1,133 | 4,096  | 5,229  | 14,076   | 14                | 67  | 600   | 667   | 2,465    | 16          | 54  | 259   | 313   | 652      | 50  | 1,254 | 4,955  | 6,209  | 17,193   |
| 小計               |     | 45          | 1,399 | 10,145 | 11,544 | 29,195   | 63                | 355 | 4,576 | 4,931 | 10,266   | 71          | 227 | 1,886 | 2,113 | 3,604    | 179 | 1,981 | 16,607 | 18,588 | 43,065   |
| 宮<br>古<br>部      | 平良市 | 1           | 4     | 133    | 137    | 451      | 6                 | 93  | 282   | 375   | 767      | 9           | 64  | 105   | 169   | 324      | 16  | 161   | 520    | 681    | 1,542    |
|                  | その他 | 2           | 44    | 399    | 443    | 1,171    | 1                 | 59  | 0     | 59    | 238      | 9           | 62  | 73    | 135   | 328      | 12  | 165   | 472    | 637    | 1,737    |
|                  | 計   | 3           | 48    | 532    | 580    | 1,622    | 7                 | 152 | 282   | 434   | 1,005    | 18          | 126 | 178   | 304   | 652      | 28  | 326   | 992    | 1,318  | 3,279    |
| 八<br>重<br>山<br>部 | 石垣市 | 6           | 6     | 1,123  | 1,129  | 3,266    | 9                 | 17  | 664   | 681   | 1,610    | 20          | 25  | 453   | 478   | 761      | 35  | 48    | 2,240  | 2,288  | 5,637    |
|                  | その他 | 2           | 0     | 261    | 261    | 773      | 2                 | 0   | 81    | 81    | 256      | 17          | 137 | 113   | 250   | 682      | 21  | 137   | 455    | 592    | 1,711    |
|                  | 計   | 8           | 6     | 1,384  | 1,390  | 4,039    | 11                | 17  | 745   | 762   | 1,866    | 37          | 162 | 566   | 728   | 1,443    | 56  | 185   | 2,695  | 2,880  | 7,348    |
| その他の離島           |     | 1           | 0     | 200    | 200    | 402      | 6                 | 65  | 207   | 272   | 886      | 26          | 205 | 212   | 417   | 1,186    | 33  | 270   | 619    | 889    | 2,474    |
| 合計               |     | 57          | 1,453 | 12,261 | 13,714 | 35,258   | 87                | 589 | 5,810 | 6,399 | 14,023   | 152         | 720 | 2,842 | 3,562 | 6,885    | 296 | 2,762 | 20,913 | 23,675 | 56,166   |

## 3 ゴルフ場の状況(既設)

(平成17年3月末現在)

| 担当部局 | 番号 | ゴルフ場名                     | 市町村名    | 面積(ha)  | ホール数 | パー数   | 総延長<br>(m) |
|------|----|---------------------------|---------|---------|------|-------|------------|
| 企画   | 1  | ユニマツ沖縄ゴルフ倶楽部(旧大京カントリークラブ) | 恩納村     | 65.0    | 18   | 72    | 5,950      |
| 企画   | 2  | 沖縄国際ゴルフ倶楽部                | 恩納村     | 157.1   | 27   | 108   | 9,590      |
| 企画   | 3  | 海邦カントリークラブ                | 恩納村     | 110.2   | 18   | 72    | 6,043      |
| 企画   | 4  | 沖縄カントリークラブ                | 西原、与那原  | 47.3    | 18   | 69    | 4,980      |
| 企画   | 5  | 西原グリーンセンター                | 西原町     | 2.9     | 10   | 30    | 755        |
| 企画   | 6  | 那覇ゴルフクラブショートコース           | 東風平町    | 7.9     | 18   | 54    | 1,724      |
| 企画   | 7  | 那覇ゴルフ倶楽部                  | 東風平、具志頭 | 64.9    | 18   | 72    | 6,321      |
| 企画   | 8  | ザ・サザンリンクスゴルフクラブ           | 具志頭村    | 90.9    | 18   | 73    | 6,395      |
| 企画   | 9  | 琉球ゴルフ倶楽部                  | 玉城村     | 109.1   | 27   | 108   | 9,559      |
| 企画   | 10 | ショートコース玉城                 | 玉城村     | 4.2     | 9    | 27    | 527        |
| 企画   | 11 | 守礼カントリークラブ                | 佐敷、知念   | 56.0    | 18   | 70    | 5,671      |
| 企画   | 12 | ハイムルミラージュカントリークラブ         | 竹富町     | 119.6   | 18   | 72    | 5,630      |
| 企土   | 13 | 南山カントリークラブ                | 糸満、具志頭  | 22.4    | 18   | 63    | 3,395      |
| 企土   | 14 | 嵐山ゴルフ倶楽部                  | 今帰仁、名護  | 102.7   | 18   | 72    | 6,215      |
| 土木   | 15 | 沖縄ロイヤルゴルフクラブ              | 石川市     | 144.0   | 36   | 144   | 12,696     |
| 土木   | 16 | 高原ゴルフクラブ                  | 石川市     | 7.4     | 18   | 56    | 1,984      |
| 土木   | 17 | 東山カントリークラブ                | 石川市     | 19.6    | 18   | 58    | 2,509      |
| 土木   | 18 | 具志川ゴルフクラブ                 | 具志川市    | 14.2    | 18   | 56    | 2,535      |
| 土木   | 19 | 松が原ゴルフクラブ                 | 平良市     | 4.7     | 9    | 27    | 616        |
| 土木   | 20 | 石垣島ゴルフ倶楽部                 | 石垣市     | 79.2    | 18   | 72    | 6,103      |
| 土木   | 21 | サンコーストゴルフコース              | 石垣市     | 4.0     | 9    | 27    | 1,110      |
| 土木   | 22 | パブリックゴルフ浦添                | 浦添市     | 5.8     | 9    | 28    | 1,345      |
| 土木   | 23 | 21世紀ゴルフクラブ                | 名護市     | 28.0    | 18   | 58    | 2,505      |
| 土木   | 24 | かりゆしビーチゴルフクラブ             | 名護市     | 5.5     | 18   | 54    | 1,563      |
| 土木   | 25 | 名護ゴルフクラブ                  | 名護市     | 31.8    | 18   | 63    | 3,135      |
| 土木   | 26 | サンビーチリゾート(カヌチャゴルフ)        | 名護市     | 197.1   | 18   | 72    | 6,374      |
| 土木   | 27 | パームヒルズゴルフリゾート             | 糸満市     | 71.2    | 18   | 72    | 5,505      |
| 土木   | 28 | 知花ゴルフクラブ                  | 沖縄市     | 6.2     | 9    | 27    | 927        |
| 土木   | 29 | 本部グリーンパークゴルフ場             | 本部町     | 13.9    | 18   | 57    | 2,286      |
| 土木   | 30 | ベルビーチゴルフクラブ               | 本部町     | 120.5   | 18   | 72    | 6,400      |
| 土木   | 31 | ザ・ビーチ                     | 本部町     | 40.0    | 12   | 47    | 4,089      |
| 土木   | 32 | アロハゴルフセンター                | 読谷村     | 5.0     | 9    | 29    | 1,150      |
| 土木   | 33 | 残波ゴルフクラブ                  | 読谷村     | 18.9    | 18   | 58    | 2,638      |
| 土木   | 34 | 大西テラスゴルフクラブ               | 北中城村    | 32.5    | 18   | 63    | 3,540      |
| 土木   | 35 | 豊見城カントリー倶楽部               | 豊見城村    | 13.2    | 18   | 60    | 3,112      |
| 土木   | 36 | シーサイドゴルフ                  | 豊見城村    | 14.6    | 9    | 36    | 2,046      |
| 土木   | 37 | 東陽ゴルフクラブ                  | 与那原町    | 12.2    | 10   | 30    | 1,108      |
| 土木   | 38 | オーシャンリンクス宮古島              | 城辺町     | 116.6   | 18   | 72    | 6,359      |
| 土木   | 39 | エメラルドコーストゴルフリンクス          | 下地町     | 78.3    | 18   | 72    | 6,313      |
| 土木   | 40 | 千代田カントリークラブ               | 上野村     | 21.6    | 9    | 35    | 2,123      |
| 土木   | 41 | アパラギゴルフコース                | 上野村     | 28.7    | 18   | 54    | 1,747      |
| 土木   | 42 | シギラベイカントリークラブ             | 上野村、城辺町 | 102.2   | 18   | 71    | 5,303      |
| 土木   | 43 | ブセナカントリークラブ               | 名護市     | 159.0   | 18   | 72    | 6,498      |
| 土木   | 44 | 中城ゴルフ倶楽部                  | 中城村     | 77.6    | 18   | 72    | 6,200      |
| 企画   | 45 | 宜野座カントリークラブ               | 宜野座村    | 112.0   | 18   | 72    | 5,832      |
| 合計   | 45 |                           |         | 2,545.7 | 752  | 2,748 | 188,406    |

注) 担当部局は許可当時の担当となっております。

資料: 企画開発部「おきなわの土地」

## 4 主な施設の利用状況

(単位：人)

|       | 国営沖縄<br>記念公園<br>(海洋博覧会地区) | 水族館       | 海洋文化館  | 熱帯ドリーム<br>センター | 国営沖縄<br>記念公園<br>(首里城地区) | 首里城公園     | 玉 陵    | 識名園    | 今帰仁城跡   | 中城城跡   | 旧海軍司<br>令部壕 | グン<br>海中公園 |
|-------|---------------------------|-----------|--------|----------------|-------------------------|-----------|--------|--------|---------|--------|-------------|------------|
| 昭和53年 | 953,399                   | 527,368   | 52,110 | -              | -                       | -         | -      | -      | -       | -      | 411,614     | 193,716    |
| 昭和54年 | 1,223,050                 | 679,328   | 58,905 | -              | -                       | -         | -      | -      | -       | -      | 491,454     | 0          |
| 昭和55年 | 1,392,966                 | 725,493   | 70,510 | -              | -                       | -         | -      | -      | -       | -      | 476,530     | 230,382    |
| 昭和56年 | 1,375,135                 | 710,920   | 55,251 | -              | -                       | -         | -      | -      | -       | -      | 457,036     | 267,001    |
| 昭和57年 | 1,317,359                 | 702,431   | 52,039 | -              | -                       | -         | -      | -      | -       | -      | 455,677     | 266,973    |
| 昭和58年 | 1,182,603                 | 655,124   | 46,163 | -              | -                       | -         | -      | -      | -       | -      | 403,178     | 205,150    |
| 昭和59年 | 1,339,116                 | 749,793   | 46,684 | -              | -                       | -         | -      | -      | -       | -      | 409,280     | 196,980    |
| 昭和60年 | 1,512,227                 | 781,233   | 45,766 | -              | -                       | -         | -      | -      | -       | -      | 384,991     | 201,275    |
| 昭和61年 | 1,743,627                 | 707,711   | 42,364 | 502,812        | -                       | -         | -      | -      | -       | -      | 338,481     | 190,041    |
| 昭和62年 | 1,741,748                 | 764,983   | 38,337 | 354,438        | -                       | -         | -      | -      | -       | -      | 355,329     | 187,048    |
| 昭和63年 | 1,746,251                 | 782,866   | 36,860 | 347,838        | -                       | -         | -      | -      | -       | -      | 341,000     | 185,889    |
| 平成元年  | 1,914,438                 | 781,661   | 69,547 | 355,936        | -                       | -         | -      | -      | -       | -      | 339,834     | 358,121    |
| 平成2年  | 2,084,829                 | 948,174   | 63,563 | 362,942        | -                       | -         | -      | -      | -       | -      | 328,212     | 367,589    |
| 平成3年  | 1,995,195                 | 985,962   | 68,388 | 378,002        | -                       | -         | -      | -      | -       | -      | 307,000     | 338,166    |
| 平成4年  | 1,933,171                 | 1,000,504 | 71,924 | 391,718        | 426,662                 | 370,344   | -      | -      | -       | -      | 304,841     | 61,179     |
| 平成5年  | 1,812,246                 | 954,782   | 59,553 | 423,093        | 2,247,128               | 1,820,686 | -      | -      | -       | -      | 254,948     | -          |
| 平成6年  | 1,753,463                 | 907,346   | 62,230 | 409,346        | 1,907,010               | 1,519,788 | -      | -      | -       | -      | 244,390     | -          |
| 平成7年  | 1,635,997                 | 839,429   | -      | 344,638        | 1,808,417               | 1,459,082 | -      | -      | -       | -      | 259,622     | -          |
| 平成8年  | 1,563,367                 | 804,593   | 78,111 | 310,853        | 1,783,346               | 1,463,068 | -      | -      | -       | -      | 226,918     | -          |
| 平成9年  | 1,653,598                 | 800,186   | 65,694 | 316,960        | 1,864,734               | 1,559,491 | -      | -      | -       | -      | 241,982     | 38,006     |
| 平成10年 | 1,666,509                 | 731,465   | 56,396 | 287,872        | 1,917,487               | 1,608,812 | -      | -      | -       | -      | 238,231     | 32,205     |
| 平成11年 | 1,680,557                 | 722,555   | 57,133 | 291,583        | 2,092,586               | 1,698,033 | -      | -      | -       | -      | 234,344     | 153,772    |
| 平成12年 | 1,434,687                 | 607,006   | 58,052 | 221,696        | 2,058,689               | 1,679,752 | 44,159 | 53,458 | 125,374 | 47,672 | 238,406     | 132,519    |
| 平成13年 | 1,367,795                 | 556,833   | 59,280 | 191,065        | 2,017,556               | 1,530,748 | 86,630 | 84,444 | 217,090 | 74,507 | 206,394     | 165,800    |
| 平成14年 | 1,801,230                 | 879,505   | 64,303 | 204,947        | 2,330,152               | 1,693,792 | 99,005 | 85,511 | 225,930 | 68,204 | 236,535     | 197,548    |
| 平成15年 | 3,128,908                 | 2,637,044 | 32,700 | 122,855        | 2,466,180               | 1,748,511 | 89,564 | 79,168 | 173,204 | 60,204 | 226,792     | 163,361    |
| 平成16年 | 2,648,901                 | 2,229,343 | 30,891 | 99,474         | 2,530,642               | 1,712,711 | 99,452 | 74,772 | 197,129 |        | 200,746     | 167,881    |

注) 1. グン海中公園は58年から入園無料となったため、58年～63年までは施設利用者数を示し、平成元年以降は入園者総数を示す。なお、平成4年については4月からグンリゾート開発計画の着手に伴い閉鎖したことから3ヶ月間の入園者数となっている。

平成9年7月の再オープン後は、海中展望塔・グンボートの利用者数を計上している。

2. 首里城公園は平成4年11月3日から一般公開。

3. 海洋文化館は平成7年は改修工事のため閉館。

4. 平成14年11月1日より国営沖縄記念公園内に「美ら海水族館」がリニューアルオープン。

5. 利用者数については、各年度ごとの入場者数を記載していたものを、年間の入場者数に統一したため、前年度版の観光要覧に記載していた数字と若干異なる場合がある(国営沖縄記念公園及び同公園内施設については、平成12年までは年度ごとの入場者数を記載)。

## VII 旅行業者等

沖縄県知事登録旅行業 名簿

1 沖縄県知事登録旅行業者(第2種・第3種)

| 種別 | 行政庁<br>コード | 登録年月日     | 有効期限      | 登録番号 | 協会<br>会員 | 名称            | 商号                   | 営業所名                       | 代表者氏名  | 営業所の所在地  |                  | 電話番号           | FAX番号                         |
|----|------------|-----------|-----------|------|----------|---------------|----------------------|----------------------------|--------|----------|------------------|----------------|-------------------------------|
| 2  | 47         | S44.12.12 | H20.5.14  | 2-1  | ANTA     | 沖縄バス(株)       |                      |                            | 中山 良邦  | 900-0021 | 那覇市泉崎1-10-16     | (098) 867-3382 | (098) 862-9653                |
| 3  | 47         | S48.10.15 | H17.10.14 | 3-5  | ANTA     | 沖縄観光開発(株)     | 沖縄都ホテル               |                            | 福田 靖正  | 902-0062 | 那覇市松川40          | (098) 887-1111 | (098) 886-5591                |
| 2  | 47         | S49.3.25  | H20.3.24  | 2-6  | -1 ANTA  | 株式会社ツアーズ      |                      |                            | 堤 朗    | 900-0034 | 那覇市東町5-18        | 国吉ビル1階         | (098) 863-0491 (098) 863-0494 |
|    |            |           |           |      | -2       | 株式会社ツアーズ      |                      | 東京支店                       | 堤 朗    | 105-0003 | 東京都港区西新橋1-6-13   | 柏屋ビル9階         | (03) 3591-8401 (03) 3508-7549 |
|    |            |           |           |      | -3       | 株式会社ツアーズ      |                      | 大阪支店                       | 堤 朗    | 530-0012 | 大阪府大阪市北区芝田2-7-18 | 全日空ビル新館4階      | (06) 6375-1363 (06) 6375-1364 |
| 2  | 47         | S49.5.14  | H20.5.13  | 2-9  | ANTA     | (社) 沖縄ユニオンツアー |                      |                            | 川上 満   | 900-0021 | 那覇市泉崎1-14-12     | (098) 863-7578 | (098) 863-7520                |
| 3  | 47         | S56.9.14  | H21.9.13  | 3-42 | ANTA     | 南太陽旅行社        |                      |                            | 許田 志達  | 900-0014 | 那覇市松尾1-16-5      | (098) 866-0004 | (098) 861-1168                |
| 3  | 47         | S57.1.22  | H22.1.21  | 3-43 | ANTA     | 株新生ツーリスト      |                      |                            | 知花 ヒロ子 | 904-0322 | 読谷村字波平2 1 1 7    | (098) 958-1211 | (098) 958-7077                |
| 3  | 47         | S57.3.3   | H22.3.2   | 3-44 | ANTA     | 株現代ツーリスト      |                      |                            | 久手堅 武司 | 900-0012 | 那覇市泊2-4-2        | (098) 866-6681 | (098) 866-3245                |
| 2  | 47         | S57.4.17  | H22.4.16  | 2-45 | -1 ANTA  | 株西表島観光センター    |                      |                            | 玉盛 雅通  | 907-0012 | 石垣市美崎町2          | (0980) 82-9836 | (0980) 83-1280                |
|    |            |           |           |      | -2 ANTA  | 株西表島観光センター    |                      | バイスママリゾート営業所               | 玉盛 雅通  | 907-1431 | 竹富町高那243         | (0980) 85-5700 | (0980) 85-5099                |
| 2  | 47         | S57.6.16  | H17.6.15  | 2-48 | -1 ANTA  | 株沖縄トラベル       |                      |                            | 下地 宏   | 900-0002 | 那覇市曙2-24-13      | (098) 868-5560 | (098) 868-3378                |
|    |            |           |           |      | -2       | 株沖縄トラベル       |                      | 宮古営業所                      | 下地 宏   | 906-0012 | 平良市字西里972-1      | (0980) 73-8555 | (0980) 73-8599                |
| 2  | 47         | S58.1.24  | H20.1.23  | 2-51 | ANTA     | (名) トップ沖縄     |                      |                            | 大城 弘   | 901-0152 | 那覇市小禄1-18-19     | (098) 859-0085 | (098) 857-8812                |
| 2  | 47         | S58.4.21  | H20.4.20  | 2-56 | ANTA     | 株日本旅行沖縄       |                      |                            | 堀井 和彦  | 900-0015 | 那覇市久茂地2-15-8     | (098) 862-7580 | (098) 861-7956                |
| 2  | 47         | S58.6.8   | H20.6.7   | 2-57 | ANTA     | 平田観光(株)       |                      |                            | 平田 哲三  | 907-0012 | 石垣市美崎町2          | (0980) 82-6711 | (0980) 83-2511                |
| 2  | 47         | S58.7.1   | H20.6.30  | 2-58 | -1 ANTA  | 沖縄全日空リゾート(株)  | 万座ビーチホテル             | 万座ビーチホテルレジャース<br>ホーテックス    | 柴田 光彦  | 904-0493 | 恩納村字瀬良垣2260      | (098) 966-1211 | (098) 966-2210                |
|    |            |           |           |      | -2       | 沖縄全日空リゾート(株)  | 久米島イーフビーチホテル         | 久米島イーフビーチホテル<br>営業所        | 柴田 光彦  | 901-3107 | 久米島町字謝名堂548      | (098) 985-7111 | (098) 985-7117                |
| 2  | 47         | S59.3.29  | H21.3.28  | 2-62 | ANTA     | 南西観光開発(株)     | ホテル日航八重山             |                            | 松本 増雄  | 907-0022 | 石垣市大川559         | (0980) 83-3311 | (0980) 83-3201                |
| 2  | 47         | S59.4.16  | H21.4.15  | 2-63 | -1 ANTA  | 株トラベル翼        |                      | 那覇本社                       | 金城 吉輝  | 900-0013 | 那覇市牧志1-19-16     | ハイセイビル2階       | (098) 868-8844 (098) 868-8845 |
|    |            |           |           |      | -2       | 株トラベル翼        |                      | 読谷本店                       | 金城 吉輝  | 904-0304 | 読谷村字楚辺1093       | (098) 956-9111 | (098) 956-8852                |
|    |            |           |           |      | -3       | 株トラベル翼        |                      | 石川営業所                      | 金城 吉輝  | 904-1105 | うるま市石川白浜1-2-1    | (098) 965-5536 | (098) 965-5538                |
|    |            |           |           |      | -4       | 株トラベル翼        |                      | プラザハウス支店                   | 金城 吉輝  | 904-0023 | 沖縄市久保田3-1-12     | (098) 933-6333 | (098) 933-6336                |
|    |            |           |           |      | -5       | 株トラベル翼        |                      | 宜野湾支店                      | 金城 吉輝  | 901-2225 | 宜野湾市大謝名1-1-5     | (098) 898-1020 | (098) 898-1011                |
| 2  | 47         | S59.4.18  | H21.4.17  | 2-64 | 非        | 株ホテル西武オリオン    |                      |                            | 黒江 浩紹  | 902-0067 | 那覇市安里1-2-21      | (098) 866-5533 | (098) 862-9039                |
| 2  | 47         | S60.3.14  | H22.3.13  | 2-69 | ANTA     | 株琉球新報開発       | 琉球新報旅行               |                            | 邊土名 壽男 | 900-0001 | 那覇市港町2-16-1      | 琉球新報開発ビル7階     | (098) 865-5272 (098) 869-0729 |
| 2  | 47         | S61.4.23  | H20.4.22  | 2-75 | ANTA     | 株東亜旅行社        |                      |                            | 林 国源   | 902-0067 | 那覇市安里418         | (098) 885-8855 | (098) 887-6999                |
| 3  | 47         | S62.4.8   | H18.4.7   | 3-81 | ANTA     | 株サニープラン       | 太陽ツーリスト              |                            | 比嘉 勤   | 900-0013 | 那覇市牧志1-3-3 1     | (098) 866-3315 | (098) 866-3316                |
| 3  | 47         | S63.1.29  | H22.1.28  | 3-87 | ANTA     | 琉球大学生活協同組合    |                      | 旅行サービス部                    | 新垣 進   | 903-0129 | 西原町字千原1          | (098) 895-6086 | (098) 895-7717                |
| 2  | 47         | S63.5.2   | H22.5.1   | 2-89 | -1 ANTA  | 株ワールドツーリスト    |                      |                            | 崎山 喜孝  | 904-0023 | 沖縄市久保田1-7-26     | (098) 933-8787 | (098) 933-5600                |
|    |            |           |           |      | -2       | 株ワールドツーリスト    |                      | 石川営業所                      | 崎山 喜孝  | 904-1106 | うるま市石川241-1      | (098) 964-2618 | (098) 965-3460                |
| 2  | 47         | S63.6.29  | H17.6.28  | 3-91 | 非        | 株首里観光(株)      | ホテル日航那覇グランド<br>キャッスル | ホテル日航那覇グランド<br>キャッスルツアーデスク | 上地 恵龍  | 903-0601 | 那覇市首里山川町1-132-1  | (098) 886-5454 | (098) 884-1327                |
| 2  | 47         | H1.3.25   | H20.3.24  | 2-95 | -1 ANTA  | 株石垣島トラベルセンター  |                      |                            | 工藤 剛   | 907-0004 | 石垣市登野城74         | (0980) 83-4040 | (0980) 82-1426                |
|    |            |           |           |      | -2       | 株石垣島トラベルセンター  |                      | 港営業所                       | 工藤 剛   | 907-0012 | 石垣市美崎町1-3        | (0980) 83-8881 | (0980) 83-8882                |
| 3  | 47         | H1.4.25   | H20.4.24  | 3-96 | -1 ANTA  | 株沖縄旅行サービス     |                      |                            | 木村 剛   | 902-0067 | 那覇市安里491-7       | コーポ高徳1階        | (098) 866-0905 (098) 861-7434 |
|    |            |           |           |      | -2       | 株沖縄旅行サービス     |                      | 那覇営業所                      | 木村 剛   | 901-0154 | 那覇市赤嶺1-6-15-302  | (098) 840-1880 | (098) 840-1889                |
| 2  | 47         | H1.5.29   | H20.5.28  | 2-97 | ANTA     | 株沖縄観光(株)      |                      |                            | 比嘉 義弘  | 904-0023 | 沖縄市久保田1-4-14     | (098) 933-9222 | (098) 933-9386                |
| 2  | 47         | H1.7.10   | H20.7.9   | 2-99 | -1 ANTA  | 三和トラベル        |                      |                            | 宮平 康弘  | 907-0012 | 石垣市美崎町4-9        | (0980) 82-6475 | (0980) 83-3236                |

沖縄県知事登録旅行業 名簿

| 種別 | 行政庁<br>コード | 登録年月日     | 有効期限      | 登録番号  | 協会<br>会員 | 名称                 | 商号             | 営業所名         | 代表者氏名  | 営業所の所在地                                   | 電話番号           | FAX番号          |
|----|------------|-----------|-----------|-------|----------|--------------------|----------------|--------------|--------|-------------------------------------------|----------------|----------------|
|    |            |           |           |       | -2       |                    |                | 三和トラベル旅行センター |        | 907-0014 石垣市新栄町1                          | (0980)82-2007  | (0980)83-7503  |
| 3  | 47         | H2.2.3    | H21.2.2   | 3-103 | ANTA     | 株沖縄総合旅行            |                | ゆいバス観光営業所    | 源河 浩次  | 901-0303 糸満市字兼城858-9 B-14                 | (098)840-3180  | (098)840-3185  |
| 2  | 47         | H2.2.3    | H21.2.2   | 2-104 | ANTA     | 株沖縄学販              | 学販トラベルセンター     |              | 名幸 諄子  | 900-0025 那覇市字壺川1-3-10                     | (098) 855-3122 | (098) 854-1327 |
| 2  | 47         | H3.5.28   | H17.5.27  | 2-118 | -1       | ANTA               | 株ティーシー         | パッケージンサービス沖縄 | 平良 朝敬  | 900-0021 那覇市泉崎1-10-7                      | (098) 861-5415 | (098) 861-0081 |
|    |            |           |           |       | -2       |                    | 株ティーシー         | パッケージンサービス沖縄 | 平良 朝敬  | 904-0401 かりゆしビーチリゾート恩納内営業所                | (098) 967-8313 | (098) 967-8730 |
|    |            |           |           |       | -3       |                    | 株ティーシー         | パッケージンサービス沖縄 | 平良 朝敬  | 900-0016 かりゆしアーバンリゾート那覇内営業所               | (098) 860-2109 | (098) 869-7644 |
| 2  | 47         | H3.7.18   | H17.7.17  | 2-120 | ANTA     | エアークスプレス           |                |              | 中村 源照  | 900-0016 那覇市前島2-21-13                     | (098) 869-4525 | (098) 869-4533 |
| 2  | 47         | H3.7.24   | H17.7.23  | 2-121 | ANTA     | 祐安栄観光              |                |              | 森田 安満  | 907-0012 石垣市美崎町1-1                        | (0980) 82-2691 | (0980) 83-4853 |
| 3  | 47         | H4.11.4   | H20.11.3  | 3-125 | 非        | 国際旅運(株)            |                |              | 湯 接富   | 900-0033 那覇市久米2-26-10                     | (098) 861-8686 | (098) 863-6303 |
| 3  | 47         | H5.1.21   | H21.1.20  | 3-128 | ANTA     | トラベル企画サービス         |                |              | 渡嘉敷 陽一 | 900-0031 那覇市若狭2-10-13                     | (098) 869-8572 | (098) 869-8573 |
| 2  | 47         | H5.2.26   | H21.2.25  | 2-130 | -1       | ANTA               | 株サザントラベル沖縄     |              | 譜久里 榮孝 | 901-3112 久米島町字真我里157                      | (098) 985-7858 | (098) 985-7856 |
|    |            |           |           |       | -2       |                    | 株サザントラベル沖縄     | 那覇営業所        | 譜久里 榮孝 | 900-0003 那覇市安謝620-173                     | (098) 868-1010 | (098) 868-5490 |
| 2  | 47         | H5.6.21   | H21.6.20  | 2-131 | 非        | 生活協同組合コープおきなわ      |                | コープあぶれ       | 新里 恵二  | 900-0006 那覇市おもろまぢ 3-1                     | (098)941-8000  | (098)941-8002  |
| 2  | 47         | H17.1.12  | H22.1.11  | 2-134 | -1       | ANTA               | 株沖縄スカイ観光サービス   |              | 大城 光   | 904-0303 読谷村字伊良皆360-19                    | (098) 957-1101 | (098) 957-1955 |
|    |            |           |           |       | -2       |                    | 株沖縄スカイ観光サービス   | Koza city店   | 大城 光   | 904-0021 沖縄市胡屋2-1-64                      | (098) 933-1777 | (098) 933-1775 |
| 2  | 47         | H6.2.24   | H22.2.23  | 2-135 | -1       | ANTA               | 株ツーリスト大旗       | 泡瀬営業所        | 翁長 良健  | 沖縄市比屋根2-1-1 沖縄市美里4-13-18                  | (098) 930-7000 | (098) 930-7001 |
| 3  | 47         | H6.6.30   | H17.6.29  | 3-140 | 非        | 祐東南企画東南旅行社         |                |              | 川木 アリス | 903-0117 西原町字翁長556-10 4階                  | (098) 946-0166 | (098) 946-0794 |
| 3  | 47         | H6.10.28  | H17.10.27 | 3-142 | 非        | 祐教文ツウリストサービス       |                |              | 福里 智子  | 901-2214 宜野湾市我如古1-33-1                    | (098) 890-1010 | (098) 890-5733 |
| 2  | 47         | H6.12.14  | H17.12.13 | 2-143 | -1       | ANTA               | トラベルハウスエムアンドビー |              | 山 泰秀   | 903-0812 那覇市首里当蔵町1-13 近江商事第2ビル2階          | (098) 886-7006 | (098) 886-7322 |
|    |            |           |           |       | -2       |                    | トラベルハウスエムアンドビー | 北部営業所        | 山 泰秀   | 904-0413 恩納村字富着216                        | (098) 966-1111 | (098) 966-1111 |
|    |            |           |           |       | -3       |                    | トラベルハウスエムアンドビー | 石垣営業所        | 山 泰秀   | 907-0023 石垣市字石垣40 スパ・ホテルアパホテル石垣島内         | (0980) 83-9012 | (0980) 83-9012 |
| 3  | 47         | H7.2.3    | H20.2.2   | 3-145 | ANTA     | 株カーリニアーズ           |                |              | 奥間 政秀  | 904-2142 沖縄市登川2-1-5 サンハイテ登川102            | (098) 939-8131 | (098) 939-8188 |
| 3  | 47         | H7.4.17   | H20.4.16  | 3-148 | 非        | 株ロイヤルツーリスト沖縄       |                |              | 仲原 武光  | 900-0026 那覇市奥武山町14-2                      | (098)857-3001  | (098) 857-5511 |
| 3  | 47         | H7.9.7    | H20.9.6   | 3-151 | 非        | 株レキオツーリスト          |                |              | 川野 栄昌  | 904-2215 うるま市みどり町4-20-21                  | (098) 973-2002 | (098) 974-2233 |
| 2  | 47         | S45.3.13  | H20.3.12  | 2-154 | JATA     | 琉海観光(株)            |                |              | 富里 明   | 900-0036 那覇市西1-24-11 琉球海運ビル1階             | (098) 868-4121 | (098) 863-4028 |
| 2  | 47         | H8.7.4    | H21.7.3   | 2-156 | -1       | ANTA               | ジェイ・トラベル       |              | 瀬良垣 司  | 901-0201 豊見城市字真玉橋180-14 未吉ビル3階            | (098) 850-5566 | (098) 850-9115 |
|    |            |           |           |       | -2       |                    | ジェイ・トラベル       | 名古屋営業所       | 瀬良垣 司  | 450-0002 愛知県名古屋市中村区名駅3-13-28 セブンスタービル1308 | (052)586-5286  | (052) 583-8732 |
|    |            |           |           |       | -3       |                    | ジェイ・トラベル       | 名古屋営業所       | 瀬良垣 司  | 452-0847 愛知県名古屋市中区野南町6-1-103              | (052) 505-6996 | (052) 505-6998 |
|    |            |           |           |       | -4       |                    | ジェイ・トラベル       | 熊本営業所        | 瀬良垣 司  | 862-0975 熊本県熊本市新屋敷1-18-24                 | (096) 375-8007 | (096) 375-8007 |
| 3  | 47         | H8.7.8    | H21.7.7   | 3-158 | 非        | ディー・ティー・エスグループ(株)  |                |              | 太田 碧宜  | 900-0025 那覇市壺川2-10-5                      | (098) 836-0255 | (098) 836-0246 |
| 2  | 47         | H8.8.14   | H21.8.13  | 2-159 | ANTA     | 祐国際旅行社南部           | 国際旅行社観光センター    |              | 金城 千代和 | 901-1111 南風原町字兼城235-2                     | (098) 889-3131 | (098) 889-6604 |
| 2  | 47         | H8.11.15  | H21.11.14 | 2-161 | -1       | ANTA               | 株エイチ・アイ・エス沖縄   | 本社           | 砂川 盛潤  | 900-0033 那覇市久米2-3-15 那覇トラビレビル1F           | (098) 863-3751 | (098) 863-3435 |
|    |            |           |           |       | -2       |                    | 株エイチ・アイ・エス沖縄   | 那覇本店         | 砂川 盛潤  | 900-0033 那覇市久米2-3-15 那覇トラビレビル1F           | (098) 868-1133 | (098) 861-1133 |
|    |            |           |           |       | -3       |                    | 株エイチ・アイ・エス沖縄   | 北谷支店         | 砂川 盛潤  | 904-0100 北谷町字北谷2-12-6 第5松栄ビル202号室         | (098) 982-7600 | (098) 926-0480 |
|    |            |           |           |       | -4       |                    | 株エイチ・アイ・エス沖縄   | 中支店          | 砂川 盛潤  | 904-0004 沖縄市中央2-2-1 タサトカメラビル2階            | (098) 983-4620 | (098) 929-0000 |
| 3  | 47         | H16.12.11 | H21.12.10 | 3-162 | ANTA     | 株旅人の空間スペース         |                |              | 與那嶺 栄作 | 901-1403 佐敷町字佐敷415                        | (098) 947-2042 | (098) 947-2044 |
| 2  | 47         | H9.1.8    | H21.1.7   | 2-163 | -1       | ANTA               | 株宮古島観光サービス     |              | 森田 茂   | 906-0012 平良市字西里984-3 平良マンション102号          | (0980) 73-9314 | (0980) 73-4005 |
|    |            |           |           |       | -2       |                    | 株宮古島観光サービス     | 石垣営業所        | 森田 茂   | 907-0024 石垣市新川舟蔵2464-8                    | (0980) 84-3899 | (0980) 84-3897 |
| 3  | 47         | H9.4.11   | H22.4.10  | 3-166 | ANTA     | 株ネットワールドドインターナショナル |                |              | 木下 昭夫  | 900-0021 那覇市泉崎2-101-3                     | (098) 836-7880 | (098) 836-7866 |
| 2  | 47         | H9.5.22   | H17.5.21  | 2-168 | ANTA     | 株エアール琉球            |                |              | 下地 健弘  | 900-0002 那覇市曙1-3-9 ベストマンション302号           | (098) 860-3715 | (098) 860-3711 |

沖縄県知事登録旅行業 名簿

| 種別 | 行政庁コード | 登録年月日     | 有効期限      | 登録番号   | 協会会員 | 名称              | 商号           | 営業所名         | 代表者氏名  | 営業所の所在地  |                          | 電話番号           | FAX番号          |
|----|--------|-----------|-----------|--------|------|-----------------|--------------|--------------|--------|----------|--------------------------|----------------|----------------|
| 3  | 47     | H9.7.22   | H17.7.21  | 3 -171 | ANTA | 那覇トラベル          |              |              | 島袋 寛之  | 900-0027 | 那覇市山下町18-20              | (098) 859-3378 | (098) 859-3376 |
| 3  | 47     | H10.2.23  | H20.2.22  | 3 -172 | 非    | 那覇ひららツアーリスト     |              |              | 平良 文男  | 906-0013 | 平良市下里572-3               | (0980) 72-1111 | (0980) 72-0316 |
| 2  | 47     | H10.4.7   | H18.7.17  | 2 -174 | ANTA | 那ガリパー旅行企画       |              |              | 宮國 正広  | 901-1111 | 南風原町字兼城678-5             | (098) 889-4545 | (098) 889-4175 |
| 3  | 47     | H10.6.17  | H20.6.16  | 3 -177 | -1   | 那拓栄コーポレーション     | ナイスチケット      |              | 銘苺 一也  | 900-0013 | 那覇市牧志2-16-10             | (098) 866-8988 | (098) 866-9497 |
|    |        |           |           |        | -2   | 那拓栄コーポレーション     | ナイスチケット      | 北谷営業所        | 銘苺 一也  | 904-0116 | 北谷町北谷2 - 1 8 - 6         | (098) 921-3330 | (098) 921-3331 |
| 3  | 47     | H10.7.17  | H20.7.16  | 3 -178 | ANTA | 那ウイング沖縄         |              |              | 池原 恒博  | 904-2172 | 沖縄市泡瀬5-34-1              | (098) 939-0007 | (098) 939-0010 |
| 2  | 47     | H10.8.12  | H20.8.11  | 2 -180 | -1   | 那エアアシスト         | チケットハウスきっぷっぷ | 本社営業所        | 與那嶺 正和 | 901-0155 | 那覇市金城5-2-8               | (098) 858-1213 | (098) 859-3310 |
|    |        |           |           |        | -2   | 那エアアシスト         | チケットハウスきっぷっぷ | 中部営業所(泡瀬店)   | 與那嶺 正和 | 904-2171 | 沖縄市高原7 - 2 3 - 1 0       | (098) 930-0221 | (098) 930-0209 |
| 3  | 47     | H10.8.27  | H20.8.26  | 3 -182 | ANTA | 那さちこトラベル        |              |              | 與那嶺 真弘 | 901-0145 | 那覇市高良1-11-3              | (098) 858-8800 | (098) 858-1414 |
| 3  | 47     | H10.9.16  | H20.9.15  | 3 -183 | ANTA | 那ジョイフルツアー沖縄     |              |              | 國吉 真佐克 | 902-0067 | 那覇市字安里361番地4             | (098) 886-4718 | (098) 886-5664 |
| 3  | 47     | H10.10.14 | H20.10.13 | 3 -184 | ANTA | 那琉球観光センター       |              |              | 仲井間 憲盛 | 900-0025 | 那覇市真地4 1                 | (098) 836-6260 | (098) 836-7510 |
| 3  | 47     | H11.3.31  | H21.3.30  | 3 -189 | ANTA | 中村企業(株)         | 石垣シーサイドホテル   |              | 宮武 俊夫  | 907-0453 | 石垣市川平154-12              | (0980) 88-2421 | (0980) 88-2425 |
| 3  | 47     | H11.8.23  | H21.8.22  | 3 -195 | -1   | くに旅行サービス        |              |              | 國吉 博   | 901-1303 | 与那原町字与那原3691-20          | (098) 835-8088 | (098) 882-8711 |
|    |        |           |           |        | -2   | くに旅行サービス        |              | 福岡支店         | 國吉 博   | 812-0011 | 福岡県福岡市博多区早良区田村1-9-12     | (092) 873-7991 | (092) 873-9047 |
|    |        |           |           |        | -3   | くに旅行サービス        |              | J & S 旅行センター | 國吉 博   | 812-0053 | 福岡県福岡市東区馬出2-2-6          | (092)632-4147  | (092)643-9122  |
| 3  | 47     | H11.10.4  | H21.10.3  | 3 -197 | -1   | 那コスモツアーリスト      |              |              | 宮良 直行  | 901-0241 | 豊見城市字豊見城552-1            | (098) 850-1100 | (098) 850-8110 |
|    |        |           |           |        | -2   | 那コスモツアーリスト      |              | 福岡営業所        |        | 819-0162 | 福岡県福岡市西区今宿青木100-8        | (092) 805-3758 | (092) 805-3778 |
|    |        |           |           |        | -3   | 那コスモツアーリスト      |              | 熊本営業所        |        | 862-0913 | 熊本県熊本市尾ノ上1-44-3-103      | (096) 383-6230 | (096) 383-6247 |
| 3  | 47     | H11.10.28 | H21.10.27 | 3 -199 | ANTA | 那沖縄シブスエージェンシー   | クルーズトラベル沖縄   |              | 松田 美貴  | 900-0035 | 那覇市通堂町2-1 那覇港ターミナル2階     | (098) 866-7890 | (098) 866-7096 |
| 3  | 47     | H12.1.11  | H22.1.10  | 3 -200 | ANTA | 那沖電ビジネスサービス     |              |              | 与座 清昌  | 901-2602 | 浦添市牧港5-2-1               | (098) 874-6050 | (098) 874-6057 |
| 2  | 47     | H12.4.21  | H22.4.20  | 2 -201 | ANTA | 那エムエムシー         | M C トラベル     |              | 仲地 永造  | 905-0225 | 本部町字崎本部46391             | (0980) 47-4188 | (0980) 47-3981 |
| 2  | 47     | H12.4.21  | H22.4.20  | 2 -202 | ANTA | (資) 中部旅行社       |              |              | 西村 吉彦  | 904-0004 | 沖縄市中央1-3-16              | (098) 937-7000 | (098) 938-6787 |
| 2  | 47     | H12.4.25  | H22.4.24  | 2 -203 | ANTA | 那マリン観光開発        |              |              | 早川 一正  | 900-0012 | 那覇市泊3-14-1               | (098) 869-2241 | (098) 862-8841 |
| 3  | 47     | H12.5.30  | H17.5.29  | 3 -204 | ANTA | オーシャンツアーリスト     |              |              | 具志堅 順一 | 901-2114 | 浦添市安波茶2-1-2 宮城ビル1 0 1    | (098) 876-0811 | (098) 876-0821 |
| 3  | 47     | H12.10.24 | H17.10.23 | 3 -207 | ANTA | 那ノーストラベル        |              |              | 徳村 ヨシ子 | 905-0021 | 名護市東江1-3-2               | (0980) 52-2668 | (0980) 53-7281 |
| 2  | 47     | H12.11.28 | H17.11.27 | 2 -209 | ANTA | 那さくらトラベル        |              |              | 津覇 暢夫  | 900-0026 | 那覇市奥武山46 バンヤンタウン内        | (098) 869-7700 | (098) 869-7705 |
| 3  | 47     | H12.12.1  | H17.11.30 | 3 -210 | 非    | 那ツアーリストプランニング沖縄 |              |              | 高江洲 昌一 | 903-0824 | 那覇市首里池端町43               | (098) 885-4891 | (098) 885-4892 |
| 3  | 47     | H12.12.4  | H17.12.3  | 3 -211 | ANTA | 那スカイランドサービス     |              |              | 佐次田 久  | 904-1106 | うるま市石川2-1-7              | (098) 965-3434 | (098) 965-3483 |
| 2  | 47     | H13.4.10  | H18.4.9   | 2 -212 | ANTA | 那沖縄アイランドツアーズ    |              |              | 幸地 賢   | 901-2224 | 宜野湾市真志喜3-26-3-407        | (098) 897-5274 | (098) 897-5274 |
| 2  | 47     | H13.6.18  | H18.6.17  | 2 -213 | -1   | 那サザンツアーリスト      |              |              | 蔵根 尚美  | 900-0025 | 那覇市字壺川42-3               | (098) 840-0123 | (098) 840-0303 |
|    |        |           |           |        | -2   | 那サザンツアーリスト      |              | 東京営業所        | 蔵根 尚美  | 141-0022 | 東京都品川区東五反田1-24-11 鈴木ビル3階 | (03) 5475-6064 | (03) 5475-0056 |
| 3  | 47     | H13.6.29  | H18.6.28  | 3 -214 | ANTA | 那沖縄の旅情報サービス     | 沖縄の観光タクシー    |              | 大城 亀雄  | 901-0152 | 那覇市字小祿651                | (098) 858-0066 | (098) 859-3916 |
| 2  | 47     | H13.9.5   | H18.9.4   | 2 -215 | -1   | 那三友商事           | 三友旅行サービス     |              | 友利 恵治  | 906-0013 | 平良市下里569                 | (0980) 72-3722 | (0980) 73-1515 |
|    |        |           |           |        | -2   | 那三友商事           | 三友旅行サービス     | 中央店営業所       | 友利 恵治  | 906-0012 | 平良市字西里300-5 平良ビル1階       | (0980) 75-5111 | (0980) 75-3715 |
| 3  | 47     | H13.9.7   | H18.9.6   | 3 -216 | ANTA | 那エアウェイ          | エアウェイツアー     |              | 津嘉山 裕  | 900-0015 | 那覇市久茂地2-14-5             | (098) 864-0515 | (098) 864-0519 |
| 3  | 47     | H14.1.8   | H19.1.7   | 3 -218 | ANTA | e - 旅一番         |              |              | 平敷 慶貞  | 900-0034 | 那覇市東町18-9                | (098) 863-7674 | (098) 863-7674 |
| 3  | 47     | H14.3.13  | H19.3.12  | 3 -220 | ANTA | 那でいごの花          | でいごチケット      |              | 上江田ユキ子 | 901-0231 | 豊見城市字我那覇221-1            | (098) 840-5571 | (098) 840-5573 |
| 3  | 47     | H14.8.14  | H19.8.13  | 3 -221 | 非    | 中国茶屋トラベル        |              |              | 川畑 勝   | 900-0013 | 那覇市牧志3-3-16              | (098) 863-0331 | (098) 863-0331 |
| 3  | 47     | H14.9.2   | H19.9.1   | 3 -222 | 非    | あおいトラベル         |              |              | 島尻 勝成  | 900-0024 | 那覇市古波蔵258                | (098) 853-0586 | (098) 836-9765 |
| 3  | 47     | H15.1.16  | H20.1.15  | 3 -224 | ANTA | 那ジェイ旅行サービス      |              |              | 與儀 實弘  | 902-0064 | 那覇市寄宮1-27-13             | (098) 855-7639 | (098) 836-9466 |

## 沖縄県知事登録旅行業 名簿

| 種別 | 行政庁<br>コード | 登録年月日     | 有効期限      | 登録番号   | 協会<br>会員 | 名称                   | 商号                       | 営業所名          | 代表者氏名                | 営業所の所在地                                   | 電話番号                       | FAX番号                       |               |
|----|------------|-----------|-----------|--------|----------|----------------------|--------------------------|---------------|----------------------|-------------------------------------------|----------------------------|-----------------------------|---------------|
| 2  | 47         | H15.4.22  | H20.4.21  | 2 -225 | ANTA     | フランクフォートインベストメント株式会社 |                          | ホテル日航アリビラ     | 江守 善昭                | 904-0393 読谷村字儀間600番地                      | (098) 982-9111             | (098) 958-6620              |               |
| 3  | 47         | H15.5.23  | H20.5.22  | 3 -227 | ANTA     | 有限会社 名護ツアーセンター       | 有限会社名護ツアーセンター            |               | 松田 文隆                | 905-0011 名護市宮里1-22-14                     | (0980) 53-7500             | (0980) 53-7508              |               |
| 3  | 47         | H15.5.26  | H20.5.25  | 3 -228 | ANTA     | 有限会社南十字星             | 南十字星トラベル沖縄               |               | 上原 直也                | 901-0143 那覇市字安次嶺6-11                      | (098)858-8234              | (098)858-8234               |               |
| 3  | 47         | H15.6.20  | H20.6.19  | 3 -229 | ANTA     | 有限会社沖縄クリエイティブアーツ     |                          |               | 久具 康広                | 900-0015 那覇市久茂地2-9-1 サニービル6F              | (098)867-8661              | (098)867-8662               |               |
| 3  | 47         | H15.8.11  | H20.8.10  | 3 -231 | ANTA     | 株式会社ハンド・レッグ          | 株式会社ハンド・レッグ(ハンド・レッグツアーズ) |               | イトウ 京子               | 904-0303 読谷村字伊良皆163番地の2                   | (098)956-0111              | (098)956-0050               |               |
| 2  | 47         | H15.8.25  | H20.8.24  | 2 -232 | ANTA     | 有限会社サム               |                          |               | 仲里 忍                 | 901-1104 南風原町字宮平233                       | (098)888-3436              | (098)888-4158               |               |
| 3  | 47         | H15.9.29  | H20.9.28  | 3 -233 | ANTA     | 琉球ツアーリスト             |                          |               | 前澤 信彦                | 904-0415 恩納村字仲泊1283番地の1                   | (098)964-6789              | (098)964-6787               |               |
| 3  | 47         | H16.4.19  | H21.4.18  | 3 -234 | 非        | あん美ら社 株式会社           |                          |               | 照喜名 榮子               | 900-0034 那覇市東町15番地15号                     | (098)860-8222              | (098)860-8223               |               |
| 3  | 47         | H16.4.19  | H21.4.18  | 3 -235 | ANTA     | 有限会社 TAKAGEN         |                          |               | 山元 隆子                | 900-0014 那覇市松尾1-1-1                       | (098)866-5555              | (098)866-3343               |               |
| 3  | 47         | H16.9.21  | H21.9.20  | 2 -236 | -1       | ANTA                 | 石垣全日空リゾート株式会社            | 石垣全日空ホテル&リゾート | 石垣全日空ホテル&リゾート        | 柴田 光彦                                     | 907-0002 石垣市字真菜里354-1      | (0980)88-7111               | (0980)88-7211 |
|    |            |           |           |        | -2       |                      |                          | 沖縄ハバビューホテル    |                      | 900-0021 那覇市泉崎2-46                        | (098)853-2292              | (098)853-5189               |               |
|    |            |           |           |        | -3       |                      |                          | 沖縄01代ビル       |                      | 905-0206 本部町字石川938                        | (0980) 48-3631             | (0980) 48-3639              |               |
| 2  | 47         | H16.10.25 | H21.10.24 | 2 -239 | ANTA     | 有限会社シンプロ             | 宮古旅倶楽部                   | 本店営業所         | 伊佐 真和                | 906-0013 平良市字下里108-11 (本社)南風原町字津嘉山1605-2  | (本社・fax兼)<br>(098)882-7751 | (営業所・fax兼)<br>(0980)72-6641 |               |
| 2  | 47         | H16.11.9  | H21.11.8  | 2 -240 | ANTA     | 株式会社オゴエ              | 株式会社オゴエ                  |               | 玉元 武司                | 906-0013 平良市字下里159-3 2F                   | (0980)75-0058              | (0980)75-0059               |               |
| 3  | 47         | H16.11.12 | H21.11.11 | 3 -241 | ANTA     | 有限会社エイチ・ティー・シー       | オービットトラベル                |               | 加藤トシヨシ               | 904-0004 沖縄市中央2-16-1                      | (098)939-6693              | (098)939-6694               |               |
| 3  |            | H16.12.17 | H21.12.16 | 3 -242 | 非        | ヒューマンリレーション          |                          |               | 西村 宏                 | 902-0067 那覇市安里9番地 1F                      | (098)869-6607              | (098)869-6608               |               |
| 2  | 47         | H16.12.22 | H21.12.21 | 2 -243 | ANTA     | (株)光貴                | Fantagista(ファンタジスタ)      |               | 間山 弘造                | 900-0006 那覇市おもろまち2-5-37 (本社)宜野湾市伊佐2-19-12 | (098)941-6500              | (098)941-6501               |               |
| 2  |            | H17.1.31  | H22.1.30  | 2 -244 | ANTA     | (株)スケヨシ              |                          | スケヨシ旅行サービス    | 大城 昂                 | 901-1204 大里村字福嶺2042 (本社)南風原町字宮平51         | (098)946-8830              | (098)945-3561               |               |
| 3  |            | H17.3.10  | H22.3.9   | 3 -245 | 非        | 昭和総合管理株式会社           |                          | アサヒビル         | 牛窪 きみ子               | 907-0024 石垣市新川1625                        | (0980)88-7000              | (0980)88-7007               |               |
| 3  |            | H17.3.18  | H22.3.17  | 3 -246 | ANTA     | トラベル沖縄               |                          |               | 坂井 民二                | 906-0012 平良市西里972-1                       | (0980)73-8555              | (0980)73-8599               |               |
| 3  | 47         | H17.4.13  | H22.4.12  | 3 -247 | -1       | 非                    | 株式会社ロワジュール・ホテルズ沖縄        | ロワジュールツアーリスト  | ロワジュールホテルオキナワ(旅行事業課) | 阿形 和之                                     | 900-0036 那覇市西3-2-1         | 098-869-4000                | 098-860-2000  |
|    |            |           |           |        | -2       |                      |                          | 大阪営業所         |                      | 540-0026 大阪府大阪市中央区内本町2-1-1 内本町ビル10607     | 06-6944-4565               | 06-6944-4626                |               |

## 2 沖縄県知事登録旅行業者代理業者

| 登録年月日    | 登録番号  | 名称            | 営業所名 | 代表者名  | 郵便番号     | 営業所の所在地        | 電話番号          | FAX番号         | 親会社                  |
|----------|-------|---------------|------|-------|----------|----------------|---------------|---------------|----------------------|
| H14.5.12 | 代 -12 | 国際旅行社金武代理業    |      | 金城 厚司 | 904-1201 | 金武町字金武69       | (098)968-4456 | (098)968-4459 | 株国際旅行社<br>00411      |
| H15.9.3  | 代 -15 | エアーステーション沖縄   |      | 永田 政典 | 902-0075 | 那覇市国場361-206   | (098)836-2855 | (098)835-3580 | (有)琉球観光センター<br>3-184 |
| H17.1.11 | 代 -16 | イエローキュービット    |      | 山口 雄三 | 901-1301 | 与那原町字与那原3214-1 | (098)946-5594 | (098)946-5587 | ヒューマニティ<br>3-242     |
| H17.3.7  | 代 -17 | 坂田トラベルエージェンシー |      | 仲間 立師 | 903-0117 | 西原町翁長872       | (098)871-9711 | (098)871-9712 | (有)琉球観光センター<br>3-184 |

|           |     |
|-----------|-----|
| 2 種 業 者 数 | 49  |
| 3 種 業 者 数 | 54  |
| 計         | 103 |
| 代 理 業 者 数 | 4   |



### 3 通 訊 案 内 業 者

(平成17年4月1日現在)

| NO | 免許番号 | 交付年月日     | 氏名    | 性別 | 合格年月日                | 合格番号       | 合格外国語     | 現住所(市町村名) | 電話番号          |
|----|------|-----------|-------|----|----------------------|------------|-----------|-----------|---------------|
| 1  | 1    | S53.11.14 | 長嶺 和治 | 男  | S46.11.16            | 4856       | 英語        | 那覇市       | (098)887-7930 |
| 2  | 4    | S54.1.21  | 小嶺 憲治 | 男  | S48.11.9             | 5049       | 英語        | 不明        | 不明            |
| 3  | 5    | S54.1.21  | 當真 嗣朗 | 男  | S48.11.9             | 4983       | 英語        | 那覇市       | (098)854-8793 |
| 4  | 8    | S55.1.8   | 金 東善  | 男  | S49.12.4<br>S62.12.1 | 5195<br>23 | 英語<br>朝鮮語 | 那覇市       | (098)866-7625 |
| 5  | 9    | S54.2.28  | 金城 初美 | 女  | S49.12.4             | 5197       | 英語        | 浦添市       | (098)877-4995 |
| 6  | 14   | S54.3.22  | 永山 盛一 | 男  | S47                  | 4858       | 英語        | 那覇市       | (098)857-4360 |
| 7  | 15   | S60.11.27 | 東 良恒  | 男  | S46.11.16            | 4857       | 英語        | 那覇市       | (098)832-5270 |
| 8  | 16   | S63.9.12  | 木下 敏彦 | 男  | S61.12.1             | 6921       | 英語        | 不明        | 不明            |
| 9  | 17   | H2.12.15  | 神里 麗珠 | 女  | H2.11.30             | 343        | 中国語       | 南風原町      | (098)889-7554 |
| 10 | 18   | H10.5.6   | 桑江 博幸 | 男  | H3                   | 117        | 朝鮮語       | 不明        | 不明            |
| 11 | 19   | H10.7.3   | 舟崎 正敏 | 男  | S51.12.10            | 5420       | 英語        | 那覇市       | (098)864-2748 |
| 12 | 20   | H10.12.28 | 本部 豊次 | 男  | S48.11.9             | 4982       | 英語        | 那覇市       | (098)835-5137 |
| 13 | 21   | H11.3.17  | 山根 壽美 | 女  | H10.12.18            | 10579      | 英語        | 浦添市       | (098)875-4426 |
| 14 | 22   | H12.2.10  | 上田 尚史 | 男  | H11.12.17            | 10817      | 英語        | 沖繩市       | 090-1949-4339 |
| 15 | 23   | H13.3.13  | 韓 威   | 女  | H12.12.20            | 867        | 中国語       | 西原町       | (098)944-2536 |
| 16 | 24   | H14.12.12 | 伊是名 進 | 男  | S48.11.9             | 5048       | 英語        | 那覇市       | (098)886-9443 |
| 17 | 25   | H15.5.12  | 井川由紀子 | 女  | H12.6.6              | 鹿児島県<br>より | 中国語       | 浦添市       | (098)877-4175 |
| 18 | 26   | H15.12.25 | 下地 透  | 男  | H15.12.17            | 11659      | 英語        | 那覇市       | (098)869-2543 |
| 19 | 27   | H16.5.13  | 喜入 久子 | 女  | H11.2.2              | 鹿児島県<br>より | 英語        | 那覇市       | (098)860-7422 |

## VIII 参 考 资 料

# 1 観光振興計画

## 観光振興計画作成の基本的考え方

1. 計画の意義・性格
  - (1) 沖縄振興計画に基づき、「多様なニーズに対応した通年・滞在型の質の高い観光・リゾート地の形成」の実現に向けた観光振興施策の基本方向及び具体的施策を定め、国や市町村、関係団体、観光業界との連携により諸施策を戦略的かつ重点的に推進しようとするもの
  - (2) 沖振法第6条に基づく観光の振興に関する計画で、沖縄振興計画における観光・リゾート振興施策の短期の具体的な実施計画
  - (3) 第1次計画（計画期間 平成14年度～平成16年度）の実績や課題を踏まえて、第2次計画（計画期間 平成17年度～平成19年度）を作成
2. 計画の期間
  - (1) 第1次計画 平成14年度～平成16年度（3カ年）
  - (2) 第2次計画 平成17年度～平成19年度（3カ年）
3. 計画の目標
 

計画の進捗状況や施策効果等を踏まえ、適切なフォローアップを実施するため、各施策の目標値となる基本的な指標を設定

## 第2次沖縄県観光振興計画の骨子

（計画期間：平成17年度～19年度）



## 質の高い沖縄観光の実現

H19目標：入域観光客数 580万人、観光収入 4,800億円

## 2 沖縄県観光振興基本計画

### I 沖縄観光の現状と課題

|                                                                                                                                                             |                                                                                                               |
|-------------------------------------------------------------------------------------------------------------------------------------------------------------|---------------------------------------------------------------------------------------------------------------|
| <p>1 背景</p> <ul style="list-style-type: none"> <li>(1) 国民生活の余暇と動向</li> <li>(2) 沖縄観光・リゾートの現状</li> <li>(3) 沖縄観光・リゾートの特性</li> <li>(4) 沖縄観光・リゾートの重要性</li> </ul> | <p>2 課題</p> <ul style="list-style-type: none"> <li>(1) 変化する旅行形態への対応課題</li> <li>(2) 新たな旅行受入に向けた整備課題</li> </ul> |
|-------------------------------------------------------------------------------------------------------------------------------------------------------------|---------------------------------------------------------------------------------------------------------------|



### II 計画の基本的考え方

|                                                                                                                                                                             |                                                                                                                                                 |
|-----------------------------------------------------------------------------------------------------------------------------------------------------------------------------|-------------------------------------------------------------------------------------------------------------------------------------------------|
| <ul style="list-style-type: none"> <li>(1) 計画策定の意義</li> <li>(2) 計画の性格</li> <li>(3) 計画の目標<br/>国際的な海洋性リゾート地の形成や健康保養、体験滞在型観光、コンベンション等の多様なニーズに対応した質の高い滞在型観光・リゾート地の形成</li> </ul> | <ul style="list-style-type: none"> <li>(4) 計画の期間<br/>平成14年度～平成23年度</li> <li>(5) 目標フレーム<br/>①入域観光客数 650万人<br/>②観光客一人あたり県内消費額 109,000円</li> </ul> |
|-----------------------------------------------------------------------------------------------------------------------------------------------------------------------------|-------------------------------------------------------------------------------------------------------------------------------------------------|



### III 計画の基本方向

|                                                                                                                                                                                                                                                                                                                                                                                                                             |
|-----------------------------------------------------------------------------------------------------------------------------------------------------------------------------------------------------------------------------------------------------------------------------------------------------------------------------------------------------------------------------------------------------------------------------|
| <ul style="list-style-type: none"> <li>(1) 基本姿勢 <ul style="list-style-type: none"> <li>①自立化に向けた地域主体の観光振興</li> <li>②豊かな資源との共存、新たな資源の発見と活用</li> </ul> </li> <li>(2) 基本方向 <ul style="list-style-type: none"> <li>①多様なニーズに対応した質の高い滞在型観光・リゾートづくり</li> <li>②人、環境に優しいホスピタリティあふれる受入体制づくり</li> <li>③国際的に通用する美しく快適な観光・リゾートづくり</li> <li>④アジア・太平洋地域を中心とした国際観光の振興、コンベンションの推進</li> <li>⑤地域経済活性化の牽引力となる観光・リゾート産業の育成</li> </ul> </li> </ul> |
|-----------------------------------------------------------------------------------------------------------------------------------------------------------------------------------------------------------------------------------------------------------------------------------------------------------------------------------------------------------------------------------------------------------------------------|



### IV 施策の展開

|                                                                                                                                                                                                                                                                                                                                                                                                                                                                     |                                                                                                                                                                                                         |
|---------------------------------------------------------------------------------------------------------------------------------------------------------------------------------------------------------------------------------------------------------------------------------------------------------------------------------------------------------------------------------------------------------------------------------------------------------------------|---------------------------------------------------------------------------------------------------------------------------------------------------------------------------------------------------------|
| <ul style="list-style-type: none"> <li>(1) 発展を遂げてきた沖縄観光のさらなる充実、強化 <ul style="list-style-type: none"> <li>①宿泊収容力の拡充と宿泊施設の多様化</li> <li>②観光行動の多様化に対応した交通体系の整備</li> <li>③観光資源・施設等の魅力の充実、強化</li> </ul> </li> <li>(2) 新たな沖縄観光の魅力づくり <ul style="list-style-type: none"> <li>①コンベンションの推進</li> <li>②体験・滞在型観光の推進</li> <li>③リゾート滞在の推進</li> </ul> </li> <li>(3) リーディング産業としての成長 <ul style="list-style-type: none"> <li>①総合産業としての体制づくり</li> <li>②域内経済効果の向上</li> </ul> </li> </ul> | <ul style="list-style-type: none"> <li>④美しい観光・リゾート景観の再生・創出</li> <li>⑤観光・リゾート産業に対する理解と意識の向上</li> <li>④国際観光の推進</li> <li>⑤多様なエンターテインメントづくりの推進</li> <li>⑥戦略的な誘致活動の強化</li> <li>③観光・リゾート産業における人材育成</li> </ul> |
|---------------------------------------------------------------------------------------------------------------------------------------------------------------------------------------------------------------------------------------------------------------------------------------------------------------------------------------------------------------------------------------------------------------------------------------------------------------------|---------------------------------------------------------------------------------------------------------------------------------------------------------------------------------------------------------|

### V 圏域別の基本方向

|                                                                                                                                                                                                   |                                                                                                                                                 |
|---------------------------------------------------------------------------------------------------------------------------------------------------------------------------------------------------|-------------------------------------------------------------------------------------------------------------------------------------------------|
| <p>1 沖縄本島 / (1) 那覇都市圏<br/>ゲートウェイ・観光都市としてのビジネス・コンベンション・観光リゾートの中心地</p> <p>1 沖縄本島 / (2) 南部圏<br/>健康、長寿や歴史文化を活用した観光体験と農林水産業の拠点</p> <p>1 沖縄本島 / (3) 中部圏<br/>コンベンション都市、長期滞在型交流都市としての都市機能再整備、国際交流拠点形成</p> | <p>1 沖縄本島 / (4) 北部圏<br/>沖縄を代表する西海岸リゾート拠点と体験・滞在型観光の強化</p> <p>2 宮古圏<br/>スポーツ・ウェルネスアイランド宮古</p> <p>3 八重山圏<br/>自然や歴史文化環境を活用したエコツーリズム等体験・滞在型観光の推進</p> |
|---------------------------------------------------------------------------------------------------------------------------------------------------------------------------------------------------|-------------------------------------------------------------------------------------------------------------------------------------------------|

### VI 実現化に向けて

|                                                                                                                                                                                                                                                                                                                              |                                                                                                                                                                                                                                                                                                                                  |
|------------------------------------------------------------------------------------------------------------------------------------------------------------------------------------------------------------------------------------------------------------------------------------------------------------------------------|----------------------------------------------------------------------------------------------------------------------------------------------------------------------------------------------------------------------------------------------------------------------------------------------------------------------------------|
| <ul style="list-style-type: none"> <li>(1) 県民の役割 <ul style="list-style-type: none"> <li>①思いやりとおもてなし</li> <li>②観光・リゾート産業への理解</li> <li>③「美ら島」づくりへの取り組み</li> </ul> </li> <li>(2) 観光・リゾート業界の役割 <ul style="list-style-type: none"> <li>①受入体制の整備、顧客サービスの向上</li> <li>②人材の育成、確保</li> <li>③地域と一体となった観光・リゾートづくり</li> </ul> </li> </ul> | <ul style="list-style-type: none"> <li>(3) 市町村の役割 <ul style="list-style-type: none"> <li>①地域資源の保全と育成</li> <li>②観光関連施設の整備</li> <li>③個性を活かした誘客活動の実施</li> </ul> </li> <li>(4) 県の役割 <ul style="list-style-type: none"> <li>①県民、観光・リゾート関連産業従事者、市町村の主体的取り組みの支援</li> <li>②本県全体の観光・リゾート振興</li> <li>③国との連携及び全庁的な連携</li> </ul> </li> </ul> |
|------------------------------------------------------------------------------------------------------------------------------------------------------------------------------------------------------------------------------------------------------------------------------------------------------------------------------|----------------------------------------------------------------------------------------------------------------------------------------------------------------------------------------------------------------------------------------------------------------------------------------------------------------------------------|

### 3 観光振興地域制度

観光振興地域制度は、沖縄振興開発特別措置法の改正により平成10年4月に創設された制度です。指定のなされた地域内で特定民間観光関連施設を新・増設する事業者に対して優遇措置が講じられます。

#### (1) 指定される地域とは

観光の振興を図るため、観光関連施設の整備を特に推進することが必要とされる下記政令要件を満たしている地域を指定します。

また、同制度は平成14年4月1日に施行された沖縄振興特別措置法に継承されており、同法での地域指定は観光振興計画の中に盛り込み、主務大臣（内閣総理大臣、国土交通大臣、農林水産大臣、環境大臣）の同意を受けることとなっております。

#### < 政令要件 >

- ①優れた自然の風景地、文化財等の観光資源を有すること
- ②自然的社会的条件からみて一体として観光関連施設の整備を図ることが相当と認められること
- ③観光関連施設の用に供する土地の確保が容易であること
- ④観光関連施設の整備が確実と見込まれること

地域の指定は、原則として大字を単位として必要最小限の範囲で行われます。

#### (2) 制度上の優遇措置

- ①税制上の優遇措置（対象：特定民間観光関連施設：別掲）

#### ア 国税

| 税の種類 | 根拠                                                  | 対象法人          | 内容                                                                                                                         |
|------|-----------------------------------------------------|---------------|----------------------------------------------------------------------------------------------------------------------------|
| 法人税  | 沖振法16条<br>租税特別措置法<br>第42条の9<br>租税特別措置法施行令<br>第27条の9 | 青色申告を提出している法人 | 特定民間観光関連施設を新・増設した法人に対し、下記内容で法人税額の特別控除。<br>機械及び装置の取得価格の15%<br>建物及びその附属設備並びに構築物の取得価格の8%<br>限度額：法人税額の20%、繰越4年、<br>取得価格の上限20億円 |

#### イ 県税

| 税の種類                | 根拠                        | 内 容                                                                                                          |
|---------------------|---------------------------|--------------------------------------------------------------------------------------------------------------|
| 事業税                 | 沖振法第17条<br>地方税法第6条<br>県条例 | 特定民間観光関連施設を新・増設した場合、新・増設から5力年間の課税免除又は不均一課税。(新・増設した施設に従事する従業員数で按分。別の施設がある場合は実質的に一部免除となる。)                     |
| 不動産取得税              | 沖振法第17条<br>地方税法第6条<br>県条例 | 特定民間観光関連施設の用に供する不動産(土地・家屋)を取得した場合、課税免除又は不均一課税。(土地の取得についてはその取得の日から1年以内に当該家屋の建設の着手があった場合に限る。)                  |
| 固定資産税<br>(大規模償却資産分) | 沖振法第17条<br>地方税法第6条<br>県条例 | 特定民間観光関連施設を新・増設した場合、また、その用に供する土地を取得した場合、新・増設から5力年間の課税免除又は不均一課税。(土地の取得についてはその取得の日から1年以内に当該家屋の建設の着手があった場合に限る。) |

ウ 市町村税

| 税の種類    | 根拠                                | 内 容                                                                                                                                                                         |
|---------|-----------------------------------|-----------------------------------------------------------------------------------------------------------------------------------------------------------------------------|
| 特別土地保有税 | 地方税法<br>第586条第2項<br>第1号1の29       | 特定民間観光関連施設を新・増設した場合、その用に供する土地については非課税。                                                                                                                                      |
| 事業所税    | 地方税法附則<br>第32条の4第12項<br>第32条の7第7項 | 人口30万人の都市（那覇市のみ）における事業及び事業所に使用される家屋の新・増設に対して課税される税金のうち<br>1 事業に係る事業所税<br>年度末事業所床面積（資産割）、年度末従業員給与総額（従業員割）のうち資産割の課税標準の対象床面積を5力年間1/2とする。<br>2 新・増設に係る事業所税<br>新増設事業所床面積に対しては非課税 |
| 固定資産税   | 沖縄振興特別措置法第17条<br>地方税法第6条<br>市町村条例 | 特定民間観光関連施設を新・増設した場合。また、その用に供する土地を取得した場合、新・増設から5力年間の課税免除又は不均一課税。（土地の取得についてはその取得の日から1年以内に当該家屋の建設の着手があった場合に限る。）                                                                |

\* 内容及び申告期限等については更に詳細な条件がありますので、国税事務所、県税事務所及び市町村とご相談ください。

②資金の確保等

沖縄振興開発金融公庫の融資制度（沖縄観光・国際交流拠点整備資金）

③公共施設の整備

（3）特定民間観光関連施設

税制上の優遇措置の対象施設（特定民間観光関連施設）は、下記のとおりです。

|                 |                                                                                                                                                                                                                                      |
|-----------------|--------------------------------------------------------------------------------------------------------------------------------------------------------------------------------------------------------------------------------------|
| スポーツ・レクリエーション施設 | ゴルフ場、庭球場、水泳場、スキー場、スケート場、体育館<br>トレーニングセンター、遊園地、野営場、野外アスレチック場<br>釣り場、マリナ、遊漁船等利用施設、ダイビング施設<br>野球場*1、陸上競技場*1、蹴球場*1<br>ボート場*2、弓場*2、漕艇場*2、遊覧船発着場*1                                                                                         |
| 教養文化施設          | 劇場、博物館、美術館、動物園、植物園、水族館、図書館*1                                                                                                                                                                                                         |
| 休養施設            | 展望施設、温泉保養施設、海洋療法施設                                                                                                                                                                                                                   |
| 集会施設            | 会議場施設、研修施設、展示施設*2                                                                                                                                                                                                                    |
| 販売施設            | 沖縄振興特別措置法第16条第1項に規定する内閣総理大臣が指定する下記の要件を備えた施設<br>① 小売施設、飲食店及び附帯施設により構成<br>附帯施設：スポーツ・レクリエーション施設、教養文化施設<br>休養施設、集会施設、観光に関する情報を提供する施設<br>② ①の事業者が小売施設及び飲食施設の設置<br>③ 小売施設及び飲食施設の床面積の合計が概ね3千㎡以上<br>④ 附帯施設の床面積の合計が小売施設及び飲食施設の床面積の合計の概ね4分の1以上 |

\*1の施設は国税（法人税）\*2の施設は地方税（県税及び市町村税/不動産取得税、事業税、固定資産税、特別土地保有税、事業所税）独自の対象施設です。

なお、以下の事項に該当する施設は、当該優遇措置の対象施設から除外されます。

【法人税】

- ① 風俗営業等の規制及び業務の適正化等に関する法律第 2 条第 1 項に規定する風俗営業及び同条第 5 項に規定する性風俗関係特殊営業の用に供するもの
- ② 会員その他の当該施設を一般の利用客に比して有利な条件で利用する権利を有する者が存する施設(当該施設の利用につきその利用料金を除き一般の利用客に会員等と同一の条件で当該施設を利用させるものである旨を当該施設の利用に関する規程において明らかにしているものを除く)
- ③ 宿泊施設に附属する施設で、当該宿泊施設の利用者が主として利用するもの

【地方税】

- ④ 風俗営業等の規制及び業務の適正化等に関する法律第 2 条第 1 項に規定する風俗営業若しくは同条第 5 項(第 6 項)に規定する性風俗関係特殊営業(店舗型性風俗関係特殊営業)の用に供するもの
- ⑤ 会員その他の当該(対象)施設を一般の利用客に比して有利な条件で利用する権利を有する者が存する施設

## 観光振興地域一覧表

| 地 域 名                     | 区 域                                                                                                                                                              | 指 定 日      |
|---------------------------|------------------------------------------------------------------------------------------------------------------------------------------------------------------|------------|
| 海 洋 博 公 園 地 域             | 本部町字備瀬、石川、山川、浜元                                                                                                                                                  | 平成17年3月16日 |
| カ ヌ チ ャ 地 域               | 名護市字汀間、三原、安部、嘉陽                                                                                                                                                  | 平成17年3月16日 |
| ブ セ ナ 地 域                 | 名護市字喜瀬、幸喜                                                                                                                                                        | 平成17年3月16日 |
| 北 谷 西 海 岸 地 域             | 北谷町北谷1丁目、2丁目、美浜1丁目、2丁目、字美浜並びに字美浜11番、12番、13番及び美浜3丁目20番地に接する海浜地の地先                                                                                                 |            |
| 前 川 地 域                   | 玉城村字前川                                                                                                                                                           | 平成17年3月16日 |
| ト ウ リ バ ー 地 域             | 平良市字久貝458 - 3番地、550 - 2番地、643 - 2番地及び643 - 3番地に接する海浜地の地先                                                                                                         | 平成17年3月16日 |
| 宮古島南岸・東平安名リゾート地域          | 上野村字宮国、新里                                                                                                                                                        | 平成17年3月16日 |
|                           | 城辺町字砂川、友利、保良、新城、比嘉、福里、長間                                                                                                                                         |            |
| 川 平 地 域                   | 石垣市字川平                                                                                                                                                           | 平成17年3月16日 |
| 宜 野 湾 西 海 岸 地 域           | 宜野湾市大山7丁目、真志喜3丁目、4丁目、字宇地泊並びに大山7丁目680番3、680番4、680番7、2770番1、2770番5、真志喜4丁目807番、805番1及び805番2に接する海浜地の地先                                                               | 平成17年3月16日 |
| 那 覇 中 心 市 街 地 ・ 新 都 心 地 域 | 那覇市おもろまち1丁目、2丁目、3丁目、4丁目、旭町、字壺川、壺川1丁目、2丁目、3丁目、泉崎1丁目、2丁目、久茂地1丁目、2丁目、3丁目、字楚辺、楚辺1丁目、2丁目、壺屋1丁目、樋川1丁目、2丁目、前島1丁目、2丁目、牧志1丁目、2丁目、3丁目、松尾1丁目、2丁目、泊1丁目、2丁目、字安里、安里1丁目、2丁目、字大道 | 平成17年3月16日 |
| 読谷ニライ・カナイリゾート地域           | 読谷村字宇座、渡慶次、儀間、高志保、瀬名波                                                                                                                                            | 平成17年3月16日 |
| 宜野座サンライズリゾート地域            | 宜野座村字松田、宜野座、惣慶、漢那                                                                                                                                                | 平成17年3月16日 |
| 久米島イーフリゾート地域              | 久米島町字真我里、比嘉、謝名堂、銭田、奥武、島尻、山城、真謝、宇根                                                                                                                                | 平成17年3月16日 |
| 恩 納 海 岸 リ ゾ ー ト 地 域       | 恩納村字名嘉真、安富祖、瀬良垣、恩納、谷茶、富着、前兼久、仲泊、山田、真栄田                                                                                                                           | 平成17年3月16日 |
| 金武湾海洋性リゾート地域              | うるま市与那城屋慶名、平安座、平宮、桃原、上原、宮城、池味、伊計                                                                                                                                 | 平成17年3月16日 |
| エアウェイリゾート豊見城地域            | 豊見城市字豊崎、与根、瀬長                                                                                                                                                    | 平成17年3月16日 |
| 平 久 保 ・ 野 底 地 域           | 石垣市字平久保、伊原間、野底                                                                                                                                                   | 平成17年3月16日 |
| 伊是名島・尚円王夢航海リゾート地域         | 伊是名村字伊是名、仲田、諸見、内花、勢理客                                                                                                                                            | 平成17年3月16日 |



## 4 沖縄型特定免税店制度の概要

### 1. 制度創設の内容

- (1) 平成10年4月1日の沖縄振興特別措置法の改正により、新たにショッピングの魅力を高めるための、沖縄型特定免税店制度が創設された。
- (2) 平成13年3月の制度の一部改正で関税の払い戻しから関税の免除制度への改正が行われ、同時に、対象物品の追加。(対象外とされていた沖縄復帰特別措置である観光戻税制度対象品目を対象化：詳細は下記を参照)
- (3) 平成14年3月の制度の一部改正で、観光振興地域内での空港外への展開が可能となった。  
(沖縄振興特別措置法第26条)

### 2. 制度の内容

(1) 購入者：沖縄県から沖縄県以外の本邦の地域へ出域する旅客

(2) 購入場所：

- ① 空港内の旅客ターミナル施設(内閣総理大臣が指定する部分)
- ② 観光振興地域の区域内にある特定販売施設(内閣総理大臣が指定する部分)

上記②については、以下の要件がある

ア 特定小売施設及び特定飲食施設及び付帯施設が一体的に設置される施設

イ 小売業、飲食業の業務を行う事業者が特定小売施設及び特定飲食施設を設置すること

ウ 特定小売施設及び特定飲食施設の床面積の合計がおおむね1万平方メートル以上

エ 免税物品を販売する店舗の床面積の合計がおおむね5千平方メートル以上

特定販売施設(市中免税店)に設置される店舗は、旅客ターミナル施設内の店舗との連携を図ることにより物品の当該旅客ターミナル施設における円滑な引渡し確保できるものでなければならないこととする。

(3) 品目：輸入品(保税物品)全般

平成13年の法改正により、8品目(ウイスキー及びブランデー、腕時計、香水、喫煙用ライター、万年筆、革製ハンドバック、身辺用細貨類、さんご又はべっこう製品)が対象となった。

(4) 対象税：関税

(5) 限度額：購入額20万円まで

(6) 販売方法：免税価格による販売(関税免除。内国消費税は課税される。)

(7) 免税店事業者：沖縄地区税関長の承認をうけた業者(承認小売業者)

### 3. 制度の根拠

沖縄振興特別措置法第26条及び関税暫定措置法第10条の4

# 5 沖縄県観光振興条例

昭和54年12月5日

条 例第39号

改正 平成4年3月31日条例第27号

目次 前文

- 第1章 総則（第1条 第6条）
- 第2章 観光振興基本計画（第7条）
- 第3章 修景美化区域の指定等（第8条 第12条）
- 第4章 集落景観保存区域の指定等（第13条 第15条）
- 第5章 環境の美化（第16条）
- 第6章 不当な行為の禁止等（第17条 第23条）
- 第7章 雑則（第24条 第28条）
- 第8章 罰則（第29条 第34条）
- 附則

観光は、文化の交流を促進し、国内及び国際社会の相互理解を増進するとともに、経済の発展と生活の安定向上に寄与するものであり、平和と豊かさを象徴するものである。

したがって、観光の発達は、美しい豊かな郷土を創出し、恒久の平和と文化的な生活を享受しようとする我々が絶えず希求してやまないところである。

幸いにして、本県は、我が国唯一の亜熱帯地域として特有の自然景観に恵まれ、また、近隣諸国との長い交流の歴史によって育まれた独特の文化を有している。これらの優れた資源を活用し、広く国民的更には国際的な観光及び保養の場を整備することは、すなわち本県の特性を生かすみちである。

しかしながら、現状は、本県の観光がその特性を生かすための基盤の整備及び環境の形成は必ずしも十分とは言えない。我々は、長期的かつ総合的な視点に立って本県の観光の進むべき方向と目標を明らかにし、その実現に努めなければならない。

ここに、我々は、観光の意義と本県の特性を深く認識し、観光の振興によって真に美しい豊かな郷土の創出に最善の努力を払うことを誓い、この条例を制定する。

## 第1章 総則

（趣旨）

第1条 この条例は、観光の振興に関し基本となる事項その他必要な事項を定めるものとする。

（県の責務）

第2条 県は、観光の振興を図るための基本的かつ総合的な施策を講じなければならない。

（市町村の責務）

第3条 市町村は、当該市町村の区域の自然的社会的諸条件に応じて、観光を振興するための施策を講ずるとともに、県の観光の振興に関する施策に協力するものとする。

（観光事業者の責務）

第4条 観光に関する事業を営む者（以下「観光事業者」という。）は、観光の意義を正しく認識して事業活動を行うとともに、県及び市町村の観光の振興に関する施策に協力しなければならない。

（県民の責務）

第5条 県民は、生活環境の美化及び親切な応対に自ら努めるとともに、県及び市町村の観光に関する施策に協力しなければならない。

（地域開発計画等における配慮）

第6条 県、市町村及び地域の開発及び整備に関する事業を行う者は、地域の開発及び整備に関する事業の計画及びその実施に当たっては、観光の振興に寄与するよう配慮しなければならない。

## 第2章 観光振興基本計画

（観光振興基本計画）

第7条 知事は、観光の振興に関する基本的な方向を明らかにした計画（以下「観光振興基本計画」という。）を策定しなければならない。

2 観光振興基本計画には、次の各号に掲げる事項を定めるものとする。

- (1) 観光の振興に関する基本方針
  - (2) 観光の基盤の整備及び環境の形成に関する基本計画
  - (3) その他観光の振興に関する基本的な事項
- 3 知事は、観光振興基本計画を策定しようとするときは、あらかじめ、沖縄県附属機関設置条例（昭和47年沖縄県条例第50号）第1条の規定に基づき設置された沖縄県観光審議会（以下「審議会」という。）の意見を聴かなければならない。
- 4 前項の規定は、観光振興基本計画の変更について準用する。

### 第3章 修景美化区域の指定等

#### （修景美化区域の指定）

第8条 知事は、次の各号の一に該当する区域であって、美観風致を増進することにより特に観光の振興に寄与すると認めるものを修景美化区域として指定することができる。

- (1) 景勝地、名所若しくは史跡の区域、観光の対象となっている野外活動施設若しくは文化施設を含む区域又はこれらの区域と一体となって利用に供される区域（以下「観光地」という。）
  - (2) 観光地間を結ぶ主要な道路及びその沿線の区域
  - (3) その他知事が必要と認める区域
- 2 知事は、修景美化区域の指定をしようとするときは、あらかじめ、関係市町村の長及び審議会の意見を聴かなければならない。
- 3 知事は、修景美化区域の指定をしようとするときは、あらかじめ、規則で定めるところにより、その旨を公告し、その案を当該公告の日から2週間公衆の縦覧に供しなければならない。
- 4 前項の規定による公告があつたときは、当該区域に係る住民及び利害関係人は、当該公告の日から4週間以内に縦覧に供された案について、知事に意見書を提出することができる。
- 5 知事は、前項の規定により縦覧に供された案について異議がある旨の意見書の提出があつたとき、又は当該修景美化区域の指定に関し広く意見を聴く必要があると認めるときは、公聴会を開催するものとする。
- 6 知事は、修景美化区域を指定する場合には、その旨及びその区域を県の公報で公示しなければならない。
- 7 修景美化区域の指定は、前項の規定による公示によってその効力を生ずる。
- 8 修景美化区域の指定の解除及びその区域の変更については第2項、第6項及び前項の規定を、修景美化区域の拡張については第3項から第5項までの規定をそれぞれ準用する。

#### （修景美化区域に関する修景美化計画の策定）

第9条 知事は、修景美化区域に関する計画（以下「修景美化計画」という。）を策定しなければならない。

2 修景美化計画には、次の各号に掲げる事項を定めるものとする。

- (1) 当該区域の修景美化に関する方針
- (2) 修景美化事業の推進に関する事項
- (3) その他修景美化に関し必要な事項

#### （修景美化区域内における制限）

第10条 修景美化区域内において、修景美化のために植栽された樹木その他の植物を伐採し、又は移植し、若しくは改植しようとする者は、あらかじめ、知事の許可を受けなければならない。

- 2 前項の許可には、修景美化区域における美観風致の維持のために必要な限度において、条件を付することができる。
- 3 修景美化区域内において、次の各号に掲げる行為をしようとする者は、あらかじめ、知事に届け出なければならない。
  - (1) その規模が規則で定める基準を超える建築物その他の工作物を新築し、改築し、又は増築すること（増築後において、その規模が基準を超えるものとなる場合における増築を含む）。
  - (2) 宅地を造成し、土地を開墾し、その他土地の形質を変更すること。
  - (3) 鉱物を掘採し、又は土石を採取すること。
  - (4) 屋外において廃棄車両、土木資材その他これらに類する物を集積し、又は貯蔵すること。
- 4 知事は、修景美化区域の美観風致を維持するために必要があると認めるときは、当該区域内において前項各号に掲げる行為をしようとする者又はした者に対して、その美観風致の維持のために必要な限度において、当該行為を禁止し、又は制限し、若しくは必要な措置をとるべき旨を命ずることができる。
- 5 前項の処分は、第3項の届出をした者に対しては、当該届出のあつた日から起算して30日以内に限りすることができる。
- 6 次の各号に掲げる行為については、第1項、第3項及び第4項の規定は、適用しない。
  - (1) 非常災害のために必要な応急措置として行う行為
  - (2) 修景美化計画に基づく事業の執行として行う行為
  - (3) 国又は地方公共団体（以下「国等」という。）が行う行為のうち、修景美化区域における美観風致の維持に支障を及ぼすおそれ

がないもので規則で定めるもの

(4) 法令に基づいて許可等を受けた者が行う行為のうち、修景美化区域における美観風致の維持に支障を及ぼすおそれがないもので規則で定めるもの

(5) 通常の管理行為又は軽易な行為のうち、修景美化区域における美観風致の維持に支障を及ぼすおそれがないもので規則で定めるもの

(6) 修景美化区域が指定され、又はその区域が拡張された際着手している行為

7 修景美化区域内において非常災害のために必要な応急措置として第1項に規定する行為をした者は、前項の規定にかかわらず、その行為をした日から起算して14日以内に、知事にその旨を届け出なければならない。

8 法令に基づいて届出をした者が行う行為のうち、修景美化区域における美観風致の維持に支障を及ぼすおそれがないもので規則で定めるものについては、第3項及び第4項の規定は、適用しない。

(原状回復命令等)

第11条 知事は、修景美化区域の美観風致を維持するために必要があると認めるときは、前条第1項の規定に違反した者、同条第2項の規定により許可に付せられた条件に違反した者又は同条第4項の規定による処分違反した者に対して、その美観風致の維持のために必要な限度において、原状回復を命じ、又は原状回復が著しく困難である場合に、これに代わるべき必要な措置をとるべき旨を命ずることができる。

(国等に関する特例)

第12条 国等が行う行為については、第10条第1項の許可を受けることを要しない。この場合において、当該国等は、その行為をしようとするときは、当該行為に着手する日の30日前までに、規則で定めるところにより、知事にその旨を通知しなければならない。

2 国等は、第10条第3項又は第7項の規定により届出を要する行為をしようとするときは、これらの規定による届出の例により、知事にその旨を通知しなければならない。

3 知事は、前2項による通知(第10条第7項の規定により届出を要する行為に係る通知を除く。)があつた場合において、修景美化区域における美観風致の維持のために必要があると認めるときは、当該国等に対し、当該美観風致の維持のためにとるべき措置について協議を求めるものとする。

#### 第4章 集落景観保存区域の指定等

(集落景観保存区域の指定)

第13条 知事は、次の各号の一に該当する区域であつて、集落景観を保存することにより特に観光の振興に寄与すると認めるものを集落景観保存区域として指定することができる。

(1) 伝統的な建築物その他の工作物が一体をなして沖縄らしい集落景観を形づくっている区域

(2) 集落の地割、屋敷林等が全体としてよく保存され、沖縄らしい特色を示している区域

(3) その他知事が必要と認める区域

2 集落景観保存区域の指定については第8条第2項から第7項までの規定を、集落景観保存区域の指定の解除及び変更については同条第2項、第6項及び第7項の規定を、集落景観保存区域の拡張については同条第3項から第5項までの規定をそれぞれ準用する。

(集落景観保存区域に関する保存計画の策定)

第14条 知事は、集落景観保存区域に関する計画(以下「保存計画」という。)を策定しなければならない。

2 保存計画には、次の各号に掲げる事項を定めるものとする。

(1) 当該区域の集落景観の保存に関する方針

(2) 当該区域における保存の対象となるもの及びその保存のための措置

(3) その他保存に関し必要な事項

(集落景観保存区域内における制限)

第15条 集落景観保存区域内において、次の各号に掲げる行為をしようとする者は、あらかじめ、知事に届け出なければならない。

(1) 建築物その他の工作物を新築し、改築し、増築し、又は撤去すること。

(2) 屋敷林を伐採し、又は移植し、若しくは改植すること。

2 知事は、集落景観保存区域の集落景観を保存するために必要があると認めるときは、当該区域内において前項各号に掲げる行為をしようとする者又はした者に対して、その集落景観の保存のために必要な限度において、勧告し、又は助言することができる。

3 次の各号に掲げる行為については、前2項の規定は、適用しない。

(1) 非常災害のために必要な応急措置として行う行為

(2) 保存計画に基づく事業の執行として行う行為

(3) 国等が行う行為のうち、集落景観保存区域における集落景観の保存に支障を及ぼすおそれのないもので規則で定めるもの

(4) 通常の管理行為又は軽易な行為のうち、集落景観保存区域における集落景観の保存に支障を及ぼすおそれのないもので規則で定

めるもの

(5) 集落景観保存区域が指定され、又はその区域が拡張された際着手している行為

- 4 集落景観保存区域内において非常災害のために必要な応急措置として第1項各号に掲げる行為をした者は、前項の規定にかかわらず、その行為をした日から起算して14日以内に、知事にその旨を届け出なければならない。
- 5 第12条第2項及び第3項の規定は、集落景観保存区域内において国等が行う行為について、準用する。この場合において、第12条第2項中「第10条第3項又は第7項」とあるのは「第15条第1項又は第4項」と、同条第3項中「前2項」とあるのは「前項」と、「第10条第7項」とあるのは「第15条第4項」と読み替えるものとする。

## 第5章 環境の美化

(環境の美化)

第16条 県及び市町村は、観光地及び観光地間を結ぶ主要な道路並びにその沿線の清潔を保持するとともに、植栽を行うなど環境の美化に努めるものとする。

- 2 交通基盤施設、展望施設、宿泊施設、野外活動施設若しくは文化施設(以下「観光施設」という。)を設置する者又はこれらの施設を管理する者は、当該施設内において清潔を保持するとともに、植栽を行うなど環境の美化に努めるものとする。
- 3 観光地間を結ぶ主要な道路に面して、若しくは接して店舗、事務所、工場等を設置する者又はこれらの施設を管理する者は、当該施設の周囲の清潔を保持するとともに、植栽を行うなど環境の美化に努めるものとする。
- 4 観光地の訪問者又は観光施設の利用者は、観光地又は観光施設の清潔を保持するよう努めるものとする。

## 第6章 不当な行為の禁止等

(不当な客引き行為の禁止)

第17条 何人も、空港(航空法(昭和27年法律第231号)第40条の規定に基づき告示された飛行場の範囲をいう。)又はふ頭(港湾法(昭和25年法律第218号)第39条第1項の規定に基づき指定された同項第1号の商港区の区域をいう。)(以下「空港等」という。)において、空港等の利用者に対し、立ちふさがり、つきまとい、言い寄る等迷惑を感じさせるような方法を用いて、客引きをしてはならない。

(不当な案内の禁止)

第18条 観光旅客を案内する者は、観光旅客をその意思に反して、又は事実を偽つて、土産品店、飲食店、宿泊施設その他観光旅客の利用する施設(以下「土産品店等」という。)に案内してはならない。(不当な金品の授受の禁止)

第19条 土産品店等を営む者は、当該土産品店等に観光旅客を案内した者(以下「案内者」という。)に対して、前2条に規定する禁止行為を誘発することとなる金品(以下「不当な金品」という。)を与えてはならない。

- 2 案内者は、観光旅客を土産品店等に案内することにより、当該土産品店等を営む者から不当な金品を受け取ってはならない。

(勧告)

第20条 知事は、土産品店等を営む者が、案内者に対して、不当な金品を与えていると認めるときは、当該土産品店等を営む者及び当該案内者に対し、不当な金品の授受をやめるべきことを勧告することができる。

(立入調査等)

第21条 知事は、前条の規定の施行に必要な限度において、当該土産品店等を営む者及び当該案内者に対し、不当な金品の授受の事実に関し報告を求め、又はその職員に当該土産品店等を営む者及び当該案内者の営業所、事務所その他の事業所に立ち入り、帳簿、書類その他の物件を調査させ、若しくは関係者に質問させることができる。

- 2 前項の規定による立入調査等の権限は、犯罪捜査のために認められたものと解してはならない。
- 3 第1項の職員は、その身分を示す証明書を携帯し、関係者に提示しなければならない。

(公表)

第22条 知事は、第20条の勧告を行い、又は前条の立入調査等を行った場合において、特に必要があると認めるときは、その経緯及び結果について公表することができる。(迷惑行為の禁止)

第23条 何人も、観光地又は観光施設において、次の各号に掲げる行為をしてはならない。

- (1) 拡声機、ラジオ等により著しく騒音を発すること。
- (2) 展望所、休憩所等をほしいままに占拠すること。
- (3) 観光地の訪問者又は観光施設の利用者に対し、立ちふさがり、つきまとう等迷惑を感じさせるような方法を用いて、物品を販売すること。
- (4) その他観光地の訪問者又は観光施設の利用者に迷惑をかけること。

## 第7章 雑則

### (監視指導体制の強化)

第24条 県の当該職員は、第16条第2項から第4項までに規定する者に対して、清潔の保持又は環境の美化を図るために必要な措置をとるべきことを要請することができる。

2 県の当該職員は、前条各号に掲げる行為をしている者があるときは、その行為をやめるべきことを指示することができる。

3 前2項の職員は、その身分を示す証明書を携帯し、関係者に提示しなければならない。

### (財政上の措置)

第25条 県は、この条例の目的を達成するために必要な財政上の措置を講ずるよう努めるものとする。

### (損失の補償)

第26条 県は、第10条第1項の許可を得ることができないため、同条第2項の規定により許可に条件を付せられたため、又は同条第4項の規定による処分を受けたため損失を受けた者に対して、通常生ずべき損失を補償する。

2 県は、第15条第2項の規定による勧告又は助言に従つたため損失を受けた者に対して、通常生ずべき損失を補償する。

3 前2項の補償を受けようとする者は、知事にこれを請求しなければならない。

4 知事は、前項の規定による請求を受けたときは、補償すべき金額を決定し、当該請求者にこれを通知しなければならない。

### (観光の日)

第27条 県は、県民が観光についての認識を新たにするとともに本県の観光を広く紹介する日として、観光の日を定める。

2 観光の日は、8月1日とする。

### (規則への委任)

第28条 この条例の施行に関し必要な事項は、規則で定める。

## 第8章 罰則

第29条 次の各号の一に該当する者は、6月以下の懲役又は20万円以下の罰金に処する。

(1) 第11条の規定による命令に違反した者

(2) 常習として第17条の規定に違反した者

一部改正〔平成4年条例27号〕

第30条 次の各号の一に該当する者は、3月以下の懲役又は10万円以下の罰金に処する。

(1) 第10条第1項の規定に違反した者

(2) 第10条第2項の規定により許可に付せられた条件に違反した者

一部改正〔平成4年条例27号〕

第31条 第10条第4項の規定による処分に違反した者は、10万円以下の罰金に処する。

一部改正〔平成4年条例27号〕

第32条 第17条の規定に違反した者は、5万円以下の罰金又は拘留若しくは科料に処する。

一部改正〔平成4年条例27号〕

第33条 第10条第3項又は第15条第1項の規定による届出をせず、又は虚偽の届出をした者は、2万円以下の罰金に処する。

一部改正〔平成4年条例27号〕

第34条 法人の代表者又は法人若しくは人の代理人、使用人その他の従業者が、その法人又は人の業務に関して第29条から前条までの違反行為をしたときは、行為者を罰するほか、その法人又は人に対して、各本条の罰金刑を科する。

## 附 則

1 この条例は、公布の日から起算して6月を超えない範囲内において規則で定める日から施行する。

(昭和55年2月規則第6号で同55年3月1日から施行)

2 昭和51年9月24日に策定された沖縄県観光開発基本計画は、第7条第1項の規定により策定された観光振興基本計画とみなす。

附 則(平成4年3月31日条例第27号)

この条例は、平成4年5月1日から施行する。

## 沖縄県観光振興条例の施行期日を定める規則

(沖縄県規則第6号)

沖縄県観光振興条例(昭和54年沖縄県条例第39号)の施行期日は、昭和55年3月1日とする。

## 6 沖縄県観光振興条例施行規則

昭和55年2月28日

規則第7号

改正 平成12年3月21日規則第27号 平成15年10月17日規則第61号  
平成17年7月26日規則第73号

(趣旨)

第1条 この規則は、沖縄県観光振興条例(昭和54年沖縄県条例第39号。以下「条例」という。)の施行に関し必要な事項を定めるものとする。

(修景美化区域の指定の案の公告)

第2条 条例第8条第3項(同条第8項において準用する場合を含む。)の規定による公告は、次の各号に掲げる事項について、行うものとする。

- (1) 修景美化区域の名称
- (2) 修景美化区域(区域の拡張の場合にあっては、当該拡張に係る部分)に含まれる土地の区域
- (3) 修景美化区域の指定又は区域の拡張の案の縦覧場所

(公聴会)

第3条 知事は、条例第8条第5項(同条第8項において準用する場合を含む。)の規定により公聴会を開催しようとするときは、その期日の3週間前までに、日時、場所及び公聴会において意見を聴こうとする案件を公告するとともに、同条第4項(同条第8項において準用する場合を含む。)の規定により当該案件について異議ある旨の意見書を提出した者(以下この条において「異議ある者」という。)にその旨を通知するものとする。

2 公聴会は、知事又はその指名する者が議長として主宰する。

3 公聴会に出席して意見を述べようとする者は、その期日の10日前までに、意見の概要を記載した文書によりその旨を知事に届け出なければならない。

4 知事は、前項の規定による届出をした者のうちから公聴会に出席して意見を述べることができる者を指定し、その期日の3日前までに、指定した者に対しその旨を通知するものとする。

5 公聴会においては、異議ある者又は前項の規定により指定された者以外の者は、意見を述べることができない。ただし、議長が許可した場合は、この限りでない。

6 議長は、まず異議ある者その他意見を聴こうとする案件に対して異議のある者に異議の内容及び理由を陳述させなければならない。

7 公聴会において、意見を述べる者が意見を聴こうとする案件の範囲を超えて発言するとき、又は公聴会に出席している者が公聴会の秩序を乱し、若しくは不穏当な言動をするときは、議長は、これらの者に対し、その発言を禁止し、又は退場を命ずることができる。

8 議長は、公聴会の終了後遅滞なく公聴会の経過に関する重要な事項を記載した調書を作成し、これに署名押印しなければならない。

(修景美化区域内における行為の許可申請書)

第4条 条例第10条第1項の規定による許可の申請は、修景美化区域内行為許可申請書(第1号様式)を提出して行うものとする。

2 前項の申請書には、次の各号に掲げる図面を添えなければならない。

- (1) 行為地の位置を明らかにした図面
- (2) 申請に係る樹木等及びその付近の状況を明らかにした概況図及び天然色写真

(修景美化区域内における行為の届出書)

第5条 条例第10条第3項の規定による届出は、修景美化区域内行為届出書(第2号様式)を提出して

行うものとする。

2 前項の届出書には、次の各号に掲げる図面を添えなければならない。

- (1) 行為地の位置を明らかにした図面
- (2) 行為地及びその付近の状況を明らかにした概況図及び天然色写真
- (3) 行為の施行方法を明らかにした図面  
(修景美化区域内における届出を要する建築物等の基準)

第6条 条例第10条第3項第1号の規則で定める基準は、次の各号に掲げる区分に従い、当該各号に定めるとおりとする。

- (1) 建築物 高さ10メートル又は床面積の合計200平方メートル
- (2) 用排水施設 幅員2メートル
- (3) 鉄塔、煙突その他これらに類するもの 高さ20メートル
- (4) ダム 高さ20メートル
- (5) 送水管、ガス管、電気供給のための電線路その他これらに類するもの 長さ200メートル
- (6) その他の工作物 高さ10メートル又は水平投影面積200平方メートル  
(修景美化区域内における国等の行為で許可又は届出を要しないもの)

第7条 条例第10条第6項第3号の規則で定める行為は、国等が設置する施設及び設備の改築のほか、次の各号に掲げる施設の設置又は増築とする。

- (1) 森林法(昭和26年法律第249号)第41条第1項又は第2項の規定により行う保安施設事業に係る施設(護岸を除く。)
- (2) 自然公園法(昭和32年法律第161号)第2条第6号に規定する公園事業に係る施設
- (3) 都市計画法(昭和43年法律第100号)第4条第6項に規定する都市計画施設である公園又は緑地
- (4) 沖縄県立自然公園条例(昭和48年沖縄県条例第10号)第2条第3号に規定する公園事業に係る施設  
(法令に基づいて許可等を受けた者が修景美化区域内において行う行為で許可又は届出を要しないもの)

第8条 条例第10条第6項第4号の規則で定める行為は、次の各号に掲げるものとする。

- (1) 文化財保護法(昭和25年法律第214号)第125条第1項の規定に基づく許可を受けた者が行う当該許可に係る行為
- (2) 森林法第34条第1項又は第2項の規定に基づく許可を受けた者が行う当該許可に係る行為
- (3) 自然公園法第13条第3項又は第14条第3項の規定に基づく許可を受けた者が行う当該許可に係る行為
- (4) 沖縄県文化財保護条例(昭和47年沖縄県条例第25号)第36条第1項の規定に基づく許可を受けた者が行う当該許可に係る行為
- (5) 沖縄県風致地区内における建築等の規制に関する条例(昭和47年沖縄県条例第93号)第2条第1項の規定に基づく許可を受けた者が行う当該許可に係る行為
- (6) 沖縄県立自然公園条例第13条第4項の規定に基づく許可を受けた者が行う当該許可に係る行為
- (7) 沖縄県屋外広告物条例(昭和50年沖縄県条例第28号)第6条第1項又は第2項の規定に基づく許可を受けた者が行う当該許可に係る行為  
一部改正〔平成15年規則61号〕

(修景美化区域内における通常の管理行為等で許可又は届出を要しないもの)

第9条 条例第10条第6項第5号の規則で定める行為は、次の各号に掲げるものとする。

- (1) 修景美化のために植栽された樹木等の保育管理のための行為
- (2) 次に掲げる土地の形質の変更

ア 条例第10条第3項第1号の規定に基づき届け出た建築物その他の工作物の新築、改築又は増築



を行うために必要な最少限度のもの

イ 面積が200平方メートルを超えない土地の形質の変更で高さが2メートルを超える法(のり)を生ずる切土又は盛土を伴わないもの

(3) 次に掲げる鉱物の掘採又は土石の採取

ア 条例第10条第3項第1号の規定に基づき届け出た建築物その他の工作物の新築、改築又は増築を行うために必要な土質調査のために行うもの

イ 掘採又は採取の方法が露天掘りでないもの

ウ 当該行為による土地の形質の変更が前号イの土地の形質の変更と同程度のもの

(4) 条例第10条第3項第1号の規定に基づき届け出た建築物その他の工作物の新築、改築又は増築を行うために必要な土木資材その他の物の集積又は貯蔵

(5) 次に掲げる場合を除き、農林漁業を営むために行う行為

ア 高さが10メートルを超え、又は床面積の合計が500平方メートルを超える建築物の新築、改築又は増築

イ 幅員が4メートルを超える用排水施設、農道又は林道の設置、拡幅又は改良

ウ 面積が500平方メートルを超え、又は高さが2メートルを超える法(のり)を生ずる切土又は盛土を伴う土地の形質の変更

(6) 建築物の存する敷地内で行う行為

(7) 前各号に掲げるもののほか、法令又はこれに基づく処分による業務の履行として行う行為  
(非常災害の応急措置として行った行為届出書)

第10条 条例第10条第7項の規定による届出は、修景美化区域内非常災害応急措置届出書(第3号様式)を提出して行うものとする。

2 前項の届出書には、第4条第2項第1号に掲げる図面を添えなければならない。

(法令に基づいて届出をした者が修景美化区域内において行う行為で届出を要しないもの)

第11条 条例第10条第8項の規則で定める行為は、次の各号に掲げるものとする。

(1) 自然公園法第26条第1項の規定に基づく届出をした者が行う当該届出に係る行為

(2) 沖縄県立自然公園条例第24条第1項の規定に基づく届出をした者が行う当該届出に係る行為  
一部改正〔平成15年規則61号〕

(国等が行う行為の通知)

第12条 条例第12条第1項の規定による通知は、修景美化区域内行為通知書(第4号様式)を提出して行うものとする。

2 前項の通知書には、第4条第2項各号に掲げる図面を添えなければならない。

(集落景観保存区域の指定の案の公告)

第13条 第2条の規定は、条例第13条第2項において準用する条例第8条第3項の規定による集落景観保存区域の指定の案の公告について準用する。

(公聴会)

第14条 第3条の規定は、条例第13条第2項において準用する条例第8条第5項の規定による公聴会の開催について準用する。

(集落景観保存区域内における行為の届出書)

第15条 条例第15条第1項の規定による届出は、集落景観保存区域内行為届出書(第5号様式)を提出して行うものとする。

(集落景観保存区域内における国等の行為で届出を要しないもの)

第16条 条例第15条第3項第3号の規則で定める行為は、国等が設置する施設及び設備の改築のほか、第7条各号に掲げる施設の設置又は増築とする。

( 集落景観保存区域内における通常の管理行為等で届出を要しないもの )

第17条 条例第15条第3項第4号の規則で定める行為は、次の各号に掲げるものとする。

- (1) 次に掲げる建築物の新築、改築、増築又は撤去
  - ア 地下に設ける建築物の新築、改築、増築又は撤去
  - イ 建築物の新築、改築、増築又は撤去で、その新築、改築、増築又は撤去に係る部分の高さが4メートル以下であり、かつ、床面積の合計が10平方メートル以下であるもの
  - ウ 危険な建築物の撤去
- (2) 次に掲げる工作物の新築、改築、増築又は撤去
  - ア 仮設の工作物の新築、改築、増築又は撤去
  - イ 地下に設ける工作物の新築、改築、増築又は撤去
  - ウ 次に掲げる工作物の新築、改築、増築又は撤去
- (ア) 消防の用に供する望楼及び警鐘台
- (イ) 電気供給のための電線路、有線電気通信のための線路又は空中線系(その支持物を含む。)
- (ウ) 農林漁業を営むために必要な用排水施設、水道その他これらに類するもの
  - エ その他の工作物(条例第14条第2項第2号の規定により集落景観保存区域に関する保存計画において保存の対象として定められた工作物を除く。)の新築、改築、増築又は撤去で、その新築、改築、増築又は撤去に係る部分の高さが4メートル以下であり、かつ、水平投影面積が10平方メートル以下であるもの
  - オ 危険な工作物の撤去
- (3) 屋敷林の保育管理のための行為
- (4) 前各号に定めるもののほか、法令又はこれに基づく処分による義務の履行として行う行為(非常災害の応急措置として行った行為の届出書)

第18条 条例第15条第4項の規定による届出は、集落景観保存区域内非常災害応急措置届出書(第6号様式)を提出して行うものとする。

( 身分証明書 )

第19条 条例第21条第3項又は条例第24条第3項の規定により職員の携帯する身分証明書は、第7号様式又は第8号様式によるものとする。

( 損失補償の請求 )

第20条 条例第26条第3項の規定により損失の補償を請求しようとする者は、損失補償請求書(第9号様式)を知事に提出しなければならない。

附 則

この規則は、昭和55年3月1日から施行する。

附 則(平成12年3月21日規則第27号)

この規則は、平成12年4月1日から施行する。

附 則(平成15年10月17日規則第61号)

この規則は、公布の日から施行する。

附 則(平成17年7月26日規則第73号)

この規則は、公布の日から施行する。

# 7 沖縄振興計画（抄）

（平成14年7月1日政府決定された計画の中から観光・リゾート関係の項目を抜粋した。）

## 第3章 振興施策の展開

### 1 自立型経済の構築に向けた産業の振興

活力ある民間主導の自立型経済の構築に向け、沖縄の産業の持つ競争力や産業展開の可能性を見極めて、観光・リゾート産業、情報通信関連産業、農林水産業、特別自由貿易地域制度等を活用した加工交易型産業、国際物流関連産業、地域資源等を生かした健康食品産業、環境関連産業等を、県経済をけん引する重点産業として戦略的な振興策を展開する。

また、地域経済を支える製造業、建設業等の既存産業については、市場ニーズや環境の変化に対応した取組を促進する。

さらに、産業活動の効果的展開のための環境整備を進めるとともに、重点産業と他の地域産業との連関を深め、産業間の相乗効果を高めることにより、経済全体の発展を図る。

あわせて、人材を育成・確保するとともに、研究開発等技術の向上を図ることにより、産業の高度化を促進する。

#### (1) 質の高い観光・リゾート地の形成

美しい海と豊かな自然、沖縄独特の歴史、文化等魅力ある地域特性を生かし、国際的な海洋性リゾート地の形成や国民の総合的な健康保養の場の形成、エコツーリズム、グリーンツーリズム等の体験・滞在型観光の推進、さらにはコンベンション拠点の形成など、多様なニーズに対応した通年・滞在型の質の高い観光・リゾート地の形成を図る。

#### ア 国際的海洋性リゾート地の形成

国際的な海洋性リゾート地の形成に向け、観光振興地域制度を積極的に活用し、宿泊施設、ショッピング施設、レクリエーション施設、文化施設等観光関連施設の集積を促進するとともに、道路、港湾、公園、海浜等の観光関連公共施設の一体的・重点的な整備を推進する。

また、沖縄におけるショッピングの魅力の向上を図るとともに、さらにその新たな魅力の創出に向け、沖縄型特定免税店の空港外展開と併せて国際ショッピングモール構想の推進を図る。

さらに、国営沖縄記念公園における世界的規模の新水族館をはじめ、観光拠点施設の整備を推進するとともに、部瀬名地域及び中城湾港泊瀬地区においては、国際性や海洋性を備えたリゾート拠点の形成を図る。

観光・リゾート地のネットワーク化を強化する道路網の整備を進めるとともに、景観や周辺環境に配慮した道路、歩道・遊歩道、公園・緑地、マリナー・フィッシャリーナ、海岸・養浜等、アメニティを高める公共インフラの整備を推進する。

また、自然環境の保全や再生に積極的に取り組むとともに、電線類地中化等良好な景観の形成、沖縄らしい魅力ある県土の修景緑化やまちづくり等を推進し、快適で美しい観光・リゾート空間の創出に努める。

#### イ 国民の総合的な健康保養の場の形成と体験・滞在型観光の推進

高齢化の進展、心の豊かさやいやしを求める国民の価値観とライフスタイルの変化、さらには健康志向の高まりなどに対応して、沖縄の持つ温暖な気候や豊かな自然環境、健康長寿に適した生活環境等の地域特性を生かし、沖縄を長期滞在も可能な国民の総合的な健康保養の場と位置づけ重点的にその形成を図る。

このため、国際的な海洋性リゾート地の形成のための施策に加え、保養、健康増進等に関連する施設、機能の整備や、これを支える保健医療機関とのネットワークの充実を図る。

また、障害者や高齢者に配慮し、バリアフリー化を図るなど安心して快適に滞在できる施設づくりを促進する。

さらに、健康面での保養効果の検証も含め、健康増進や高齢者保養に関するモデル事業の実施など、健康保養の場の形成に向けた地域における様々な取組を促進する。

また、沖縄の多様な食材を生かし、健康の保持増進に資する食の提供や健康食品の開発、普及等の促進を図る。

沖縄の豊かな自然を生かし、エコツーリズムを促進する。

このため、保全利用協定の活用を促進するとともに、国立・国定公園をはじめとする自然公園の保護、整備等に努め、西表野生生物保護センター、やんばる野生生物保護センター及び国際サンゴ礁研究・モニタリングセンターにおいては、貴重な生物資源の研究・保護活動と併せて、エコツーリズムの拠点としての積極活用を図る。また、地域の特性を踏まえたエコツーリズム等のルールづくりや、自然環境と調和した魅力あるプログラムの作成を促進するとともに、情報の収集、提供等に努める。

また、保全利用協定等の活用を併せて図りながら、亜熱帯地域の豊かな自然環境、景観、伝統文化等を生かしたグリーンツーリズム、ブルーツーリズム、ダイビング、修学旅行生の体験学習を積極的に促進する。

さらに、世界遺産の首里城跡をはじめとする「琉球王国のグスク及び関連遺産群」の保全と周辺を含めた整備及び歴史的な建造物・まち並みの保全や復元を図るとともに、これらをネットワーク化した琉球歴史回廊の形成を促進する。

体験・滞在型観光に関連する体験提供施設等の整備を図るとともに、多様な宿泊施設の整備を促進する。

また、体験・滞在型観光のガイド、インストラクター等の養成に取り組む。

#### ウ コンベンション・アイランドの形成

サミット首脳会合の開催地としての実績と、県全域がリゾート地ともいえる沖縄の特性を生かして、沖縄観光の付加価値の向上に資する国際会議等の開催を推進するほか、野球、サッカー等のスポーツキャンプの誘致、各種芸能、音楽の交流を促進するなど、コンベンション・アイランドの形成を図る。

国際会議等各種会議の沖縄開催については、各省庁連絡会議の活用をはじめ、国、沖縄県、国際観光振興会等が一体となって積極的に取り組む。

また、コンベンション需要に対応し、国際会議場等コンベンション施設の整備を促進するなど、コンベンション機能の充実を図る。

さらに、コンベンション受入体制の充実を図るため、国際会議等の専門業者の育成、ボランティア組織の充実強化、国際会議等にも対応できる専門的な通訳の育成、接遇研修の実施等人材育成を強化する。

## エ 国内外の観光客受入体制の整備と誘客活動の強化

県民と行政が一体となった良質なサービスの提供、安全・衛生対策の実施、環境の美化、台風時の観光客対策、(財)沖縄観光コンベンションビューロー(OCVB)の充実強化、市町村等との連携強化など、観光客の受入体制を整備するとともに、温かく迎えるためのホスピタリティーの高揚に努め、リピーターの増加と観光・リゾート地としての評価の向上を図る。

また、外国語の案内標識の整備、外国人向け観光案内所の充実など、外国人にも優しい観光地づくりを推進する。

観光情報システムの充実強化を図るとともに、沖縄の豊かな自然景観や、独特の風土、伝統文化、歴史等をデジタルアーカイブスとして整備し、沖縄情報の発信機能を強化する。

観光客の多様なニーズに対応できる人材の育成・確保を図るため、県内大学、専門学校等における観光関連の学科等の拡充強化を促進する。

沖縄への誘客については、魅力あるイベントの創出を図るとともに、行政と旅行関係企業・団体が連携して、誘客プロモーションを強化する。

また、海外における誘致宣伝活動については、県及びOCVBの海外事務所のほか、国際観光振興会の海外ネットワークを通じた沖縄観光の宣伝・情報提供等に努め、中国、台湾、韓国、香港等を中心に外国人観光客の誘致を強化する。

沖縄観光をさらに魅力的なものにするため、夜間や、雨天時及び季節を問わず楽しめるショービジネスをはじめとした多様なエンターテインメントづくりを促進する。

国内外航空路線網の拡充を促進するとともに、当面航空運賃及び沖縄自動車道通行料金の低減に係る措置を継続し、アクセス条件の改善を図る。

那覇空港については、沖合いへの空港施設の展開等について検討を行い、必要な整備を図るとともに、旧国内線ターミナル地区の利用について検討を行い、必要な整備を図る。また、貨物ターミナル等狭あい化が進みつつある地区について、所要の施設の整備拡充を図る。那覇空港へのアクセスを向上させる那覇空港自動車道、沖縄西海岸道路、臨港道路(空港線・浦添線)、沖縄都市モノレール等の整備を推進する。

また、沖縄と国内外を結ぶクルーズ船の寄港・就航を促進するため、旅客船ターミナル等の港湾施設の整備を進めるとともに、観光案内等の受入機能の充実を図る。

さらに、沖縄県内における観光客の移動の円滑化を図るため、共通乗車船券制度及び利用者利便増進事業制度の活用を促進する。

## オ 産業間の連携の強化

沖縄経済をダイナミックにけん引するリーディング産業として、産業間の連携を強化し、観光・リゾート産業の経済波及効果の拡大を図る。

このため、土産品の製造販売等を通じた製造業や伝統工芸産業の活性化を図るとともに、農林水産物等消費財の県内供給の拡大を促進する。また、沖縄らしい料理サービスとして、地域食材を生かした料理メニューの開発、食材の供給体制の整備を推進する。

さらに、保健、医療、福祉との連携を強化するほか、健康増進、美容等のためのケアビジネスや、海洋レジャー、スポーツ活動の拡大に対応した関連産業の新規創出を促進するとともに、音楽、文化、芸能、ファッション産業等との連携を図る。

# 第4章 圏域別振興の方向

## 1 北部圏域

### 【振興の基本方向】

#### (1) 産業の振興

##### ア 観光・リゾート産業の振興

基幹産業として地域の他産業のけん引役となることが期待される観光・リゾート産業については、健康・長寿関連産業、農林水産業等他産業との有機的な連携を図りつつ、豊かな自然や伝統文化、地域の営み等、地域との交流機会を提供していく「文化交流型産業」として新たな視点で取り組み、観光の通年化、滞在の長期化を図る。

このため、エコツーリズム、グリーンツーリズム、ブルーツーリズム等の体験・滞在型観光を促進するとともに、健康・保養をテーマとした観光を促進するため、健康増進施設等の整備を図る。さらに、各種イベントの誘致促進やスポーツ・リハビリ機能を備えた施設等の整備により、イベント・スポーツ観光を促進する。

また、国際的観光・リゾート地の形成を目指し、恩納村から名護市を経て本部町に至る西海岸地域に定着している人の流れを拡大し北部地域全体に波及するよう、各観光・リゾート拠点の整備を図るとともに、各拠点の連携強化に向け周遊ルート化を促進する。

このため、国営沖縄記念公園海洋博覧会地区の拠点機能の充実や、世界遺産の今帰仁城跡の整備・保全、自然環境等観光資源の保全・創出に努める。

また、各観光・リゾート拠点のテーマ性を持たせたネットワーク化とともに、アクセス道路、駐車場及びインフォメーション施設等の整備や、総合的な公共交通等のネットワークの充実により、観光客の移動の利便性を高める。

国頭3村にまたがる広大な森林地域については、適切な保全管理や多面的活用をはじめ、国立公園化を検討する。

さらに、赤土流出防止対策等の環境対策による観光資源の維持・向上や、良好な景観の形成、魅力あるまちづくり等を推進し、豊かで美しい観光・リゾート空間の創出を図る。

## 2 中部圏域【振興の基本方向】

### (1) 産業の振興

#### ア 観光・リゾート産業の振興

宜野湾市から読谷村に至る西海岸地域においては、沖縄コンベンションセンターを中心に、マリーナ、人工海浜、リゾートホテル等が整備されており、これらの施設を連携させるとともに、宿泊施設等のコンベンション支援機能及び都市型リゾート施設を拡充強化し、人と情報の交流ゾーンの形成を推進する。

沖縄観光の魅力を高めるため、観光振興地域において、沖縄型特定免税店の空港外展開とあわせて、国際ショッピングモール構想の推進を図る。

東海岸の中城湾港泡瀬地区においては、東部海浜開発を促進し海洋性レクリエーション機能を導入することにより、海に開かれた国際交流リゾート拠点等を形成する。

また、与勝半島、具志川市、石川市など、金武湾に面した地域は、一体的な地域として、健康長寿をテーマとした体験・滞在型観光を促進する。

さらに、世界遺産の中城城跡、勝連城跡、座喜味城跡の遺産群等については、文化交流型観光への取組の一環として、歴史的景観の保全、これと調和した周辺整備及び観光ルート化等を促進し、琉球歴史回廊の形成を図る。

また、国際色豊かなおきなわマラソン、中部トリムマラソン、ピースフルラブ・ロックフェスティバル等の各種イベントやレクリエーション活動を促進するとともに、エイサー等の伝統芸能や、異文化と融合して生まれたオキナワソングミュージック等を活用した観光振興の取組を促進する。

### 3 南部圏域

#### 【振興の基本方向】

##### (2) 産業の振興

###### ア 観光・リゾート産業の振興

西海岸地域においては、空港、港湾等の施設と連携したショッピング施設や海洋レクリエーション施設等を整備し、コースタルリゾートの形成を図る。

東海岸地域においては、海洋レジャー施設等の整備による海洋性レクリエーション基地の形成を図る。また、健康食品等地域特産品の開発を促進するとともに、健康・保養をテーマとした観光振興を図る。

国営沖縄記念公園首里城地区及び県営首里城公園の整備充実を図るとともに、識名園、玉陵等の琉球王国のグスク関連遺産群とその周辺地域の整備を促進する。

また、園比屋武御嶽を起点として玉城グスクに至る「東御廻い」の史跡や景勝地を経由する沖縄のみち自転車道を整備し、歴史的遺産群を結ぶ観光ルートの整備を促進するなど、琉球歴史回廊の形成を図る。

さらに、沖縄戦跡国定公園を中心とした平和学習拠点の形成を図る。

ラムサール条約に登録された漫湖については、都市における環境教育や自然観察の拠点地域としてその整備を図る。

離島地域においては、豊かな自然環境を生かしたグリーンツーリズム、ブルーツーリズム等の体験・滞在型観光を促進するため、宿泊施設やレクリエーション施設の整備など受入体制の強化を促進するとともに、多様化する観光ニーズに対応する各種イベント、観光プログラム等の開発により観光の通年化、長期化を図る。

### 4 宮古圏域

#### 【振興の基本方向】

##### (2) 産業の振興

###### イ 観光・リゾート産業の振興

「全日本トライアスロン宮古島大会」等の定着により、観光客は増加しており、今後とも地域の特性を生かした魅力ある観光・リゾート地づくりを推進する。

このため、島の特性を生かした体験・滞在型観光を可能にするレクリエーション施設や長期滞在型施設、数多く所在する歴史・文化遺産を生かした「歴史・文化ロード」の整備を促進する。

ウエルネス等の健康・保養をテーマとした観光や、ダイビングをはじめとしたマリンスポーツの振興を図るとともに、グリーンツーリズム、ブルーツーリズム等の農業や水産業と連携した観光を促進する。

また、本土とのチャーター便就航の実績を重ね、航空路線の拡充を図るとともに、国内外の大型クルーズ客船の就航を促進する。

平良港については、宮古圏域の観光・リゾート拠点としての整備を図るためコースタルリゾートプロジェクト(トゥリバー地区)を推進する。

下地島空港の周辺地域については、観光資源である海洋景観の保全を図るとともに、スポーツレクリエーション施設等の整備を促進する。

### 5 八重山圏域

#### 【振興の基本方向】

##### (1) 産業の振興

###### ア 観光・リゾート産業の振興

石垣島を中心とした国際的な観光・リゾート地の形成を図るため、本土との航空路線の拡充、海外との航空路線の開設、国内外の大型クルーズ客船の就航などを促進し、アクセス条件の改善を図るほか、石垣港については、離島ターミナルの再編等、観光・リゾート拠点としての整備を促進する。周辺離島間海上航路網の拡充を図るとともに、共通乗車船券の活用による周遊ルートの多様化を図り、個性あふれる島々の魅力を生かした観光を促進する。

また、イリオモテヤマネコ等の天然記念物が生息する亜熱帯自然林、マングローブ等が密集する河口域や我が国最大のサンゴ礁域を活用したエコツーリズム、グリーンツーリズム、ブルーツーリズム等の体験・滞在型観光を促進する。

観光振興に当たっては、恵まれた自然環境の保全が重要であり、そのための取組を強化する。西表国立公園に属する石西礁湖ゾーンをはじめとしたサンゴ礁を保全するとともに、観光資源としての活用を図る。また、国際サンゴ礁研究モニタリングセンターとの連携を図る。

さらに、竹富島の伝統的建造物群保存地区等における歴史風土に育まれた集落景観をはじめ、民俗芸能や文化遺産等、島々の持つ魅力を生かすと同時に、「石垣島トライアスロン大会」や「大海洋祭マンタピア」等各種イベントの充実を図る。

与那国島においては、海底観光資源等の特異な観光資源を十分に生かすため、観光・リゾート施設の整備を促進する。また、東南アジア等に近い同圏域の地理的特性を生かし、国境を接する台湾との交流を促進する。

8 県内の観光関連イベント実施状況（平成16年）

| イベント名                                      | 開催<br>期日                      | 場所                           | 市町村   | 入場者等<br>延べ人数<br>(人) | うち県外・海外客<br>延べ人数(人) | 開催者                             |
|--------------------------------------------|-------------------------------|------------------------------|-------|---------------------|---------------------|---------------------------------|
| 海洋博公園全国トリムマラソン                             | 1.11(日)                       | 国営沖縄記念公園及び本部町内               | 本部町   | 4,919               | 29                  | 海洋博公園全国トリムマラソン大会実行委員会           |
| 花のカーニバル2004                                | 1.17(土)<br>~5.5(水)            | 海洋博公園                        | 各地    |                     |                     | 沖縄花のカーニバル実行委員会                  |
| OKINAWA CUP IN ONNA                        | 1.29(木)<br>~2.1(日)            | 恩納村サンマリーナビーチ                 | 恩納村   | 1,000               | 600                 | OKINAWA CUP IN ONNA実行委員会        |
| 沖縄国際洋蘭博覧会                                  | 2.6(金)<br>~2.15(日)            | 国営沖縄記念公園熱帯ドリームセンター           | 本部町   | 18,649              | 4,765               | 沖縄国際洋蘭博覧会実行委員会                  |
| 花のカーニバル2004(フラワーフェスタ2004)                  | 2.7(土)<br>~2.15(日)            | 海洋博公園                        | 本部町   | 110,791             | 97,251              | 沖縄花のカーニバル実行委員会                  |
| 第4回あやはし海中ロードレース                            | 4.4(日)                        | 与那城町総合公園陸上競技場・海中道路           | 与那城町  | 6,178               | 83                  | あやはしロードレース大会実行委員会               |
| 2004石垣島トライアスロン大会                           | 4.11(日)                       | 石垣市                          | 石垣市   | 926                 | 284                 | 石垣島トライアスロン大会組織委員会               |
| 第20回全日本トライアスロン宮古島大会                        | 4.25(日)                       | 宮古島一円                        | 平良市   | 1,500               | 1,283               | 宮古広域圏事務組合・琉球新報社                 |
| 第30回那覇ハーリー                                 | 5.3(月)<br>~5.5(水)             | 那覇新港埠頭(安謝)                   | 那覇市   | 222,000             | 22,200              | 那覇ハーリー実行委員会                     |
| 第5回ビーチバレー宮古島大会                             | 5.22(土)                       | 下地町与那覇前浜(ウィンディまいばな)          | 下地町   | 480                 | 142                 | ビーチバレー宮古島大会実行委員会                |
| 第6回コザ音楽祭                                   | 6.9(水)                        | 沖縄市民小劇場あしびな一                 | 沖縄市   | 1,730               | 0                   | 沖縄県ロック協会                        |
| 第3回今帰仁オープンウォータースイムレース大会                    | 6.12(土)<br>~6.13(日)           | 今帰仁村ウツパナビーチ                  | 今帰仁村  | 344                 | 304                 | 今帰仁オープンウォータースイムレース大会実行委員会       |
| 第21回手作り館工房人万座ハーリーフェスティバル                   | 6.27(日)                       | 万座ビーチホテル&リゾート                | 恩納村   | 1,188               | 121                 | 万座ビーチホテル&リゾート                   |
| 第40回青年ふるさとエイサー祭り・第2回全国エイサーフェスティバル          | 7.3(土)<br>~7.4(日)             | 北谷町北谷公園陸上競技場                 | 北谷町   | 50,000              | 3,988               | 青年ふるさとエイサー祭り・全国エイサーフェスティバル実行委員会 |
| 第22回ピースフルラブ・ロックフェスティバル2004                 | 7.3(土)<br>~7.4(日)             | 沖縄市野外ステージ                    | 沖縄市   | 4,000               | 200                 | ピースフルラブ・ロックフェスティバル実行委員会         |
| 第26回海洋博公園花火大会                              | 7.24(土)                       | 国営沖縄記念公園エメラルドビーチ             | 本部町   | 39,493              |                     | 国営沖縄記念公園事務所 他                   |
| 2004年夏祭りin那覇「1万人のエイサー踊り隊」                  | 7.27(火)<br>~8.3(火)            | 国際通り                         | 那覇市   | 300,000             | 150,000             | 夏まつりin那覇実行委員会                   |
| 第18回シーボートちやたんカーニバル                         | 8.7(土)<br>~8.8(日)             | 北谷公園サンセットビーチ                 | 北谷町   | 113,000             |                     | シーボートちやたんカーニバル実行委員会             |
| 第26回名護市長杯争奪全島職域ハーリー大会                      | 8.8(日)                        | 名護漁港構内                       | 名護市   | 2,490               |                     | 第26回名護市長杯争奪全島職域ハーリー大会実行委員会      |
| 第27回宜野湾はごろも祭り                              | 8.14(土)<br>~8.15(日)           | 宜野湾市海浜公園多目的広場                | 宜野湾市  | 220,700             | 20,100              | 宜野湾はごろも祭り実行委員会                  |
| 第49回沖縄全島エイサーまつり                            | 9.3(金)<br>9.11(土)<br>~9.12(日) | 沖縄市空港通り、中の町社交街、沖縄市コザ運動公園     | 沖縄市   | 250,000             | 20,000              | 沖縄全島エイサーまつり実行委員会                |
| 第18回いげな88トライアスロン大会                         | 10.3(日)                       | 伊是名村内                        | 伊是名村  | 594                 | 218                 | 伊是名村・沖縄タイムス社                    |
| 第9回地球環境スポーツJAPANピッチャーチャレ'03 オジップ'03 恩納2004 | 10.9(土)<br>~10.10(日)          | サンマリーナホテルビーチ特設会場             | 恩納村   | 2,630               | 480                 | ピッチャーチャレ'03 オジップ'03 恩納実行委員会     |
| 第34回那覇大綱挽                                  | 10.10(日)                      | 国道58号線久茂地交差点                 | 那覇市   | 280,000             | 10,000              | 那覇大綱挽保存会                        |
| 第20回北中城しおさいまつりストリダ'03・フリスタイル'03            | 10.16(土)<br>~10.17(日)         | 北中城村熱田しおさい公苑                 | 北中城村  | 25,200              | 200                 | 北中城まつり実行委員会                     |
| 2004久米島マラソン                                | 10.24(日)                      | 久米島町仲里野球場                    | 久米島町  | 1,218               | 584                 | 久米島町・沖縄マスタース陸上競技連盟              |
| 第4回全島旗頭フェスティバル<br>第1回RYUKYU民族の祭典           | 10.22(金)<br>~10.24(日)         | パレット久茂地、奥武山公園多目的広場           | 那覇市   | 41,350              | 1,050               | RYUKYU民族の祭典実行委員会                |
| 平成16年度首里城祭                                 | 10.29(金)<br>~10.31(日)         | 首里城公園 国際通り                   | 那覇市   | 136,099             |                     | 首里城祭実行委員会                       |
| 2004沖縄国際カーニバル                              | 11.6(土)<br>~11.7(日)           | 沖縄こども未来ゾーン、総聖十字架地域、沖縄市野外ステージ | 沖縄市   | 45,000              | 5,500               | 沖縄国際カーニバル実行委員会                  |
| 第3回尚巴志ハーフマラソン in SASHIKI                   | 11.7(日)                       | 佐敷町シュガーホール前                  | 佐敷町   | 10,293              | 128                 | 尚巴志ハーフマラソン実行委員会・佐敷町             |
| 第16回ツール・ド・おきなわ2004                         | 11.13(土)<br>~11.14(日)         | 北部12市町村                      | 北部市町村 | 2,500               | 1,000               | ツール・ド・おきなわ協会他                   |
| サントピア沖縄                                    | 11.21(日)<br>~12.14(火)         | 県内各地                         | 各地    | 30,830              | 8,841               | サントピア沖縄・ふれあいフェスタ実行委員会           |
| 第15回イザハ'03'04-JAL琉球民謡大会                    | 12.2(木)                       | ホテル日航那覇グランドキャッセル             | 那覇市   | 13                  | 13                  | 日本航空インターナショナル                   |
| 大琉球・まつり王国                                  | 12.18(土)<br>~12.19(日)         | 沖縄コンベンションセンター                | 宜野湾市  | 5,568               | 1,425               | 大琉球・まつり王国実行委員会                  |
| 第6回130万県民「平和の光」                            | 12.23(木)<br>~12.31(金)         | 糸満市西崎親水公園                    | 糸満市   | 320,000             | 45,000              | 130万県民「平和の光」実行委員会他              |

イベントは県共催棟による結果報告、観光振興事業補助金事業報告に基づく  
入場者数等については、開催者集計・延べ数となっている

9 観光リゾート関連刊行物一覧

平成17年4月

| 発行年度 | 報告書等名                    | 内容                                                      | 所管課   | 配布  | HP掲載 | 備考        |
|------|--------------------------|---------------------------------------------------------|-------|-----|------|-----------|
| 16   | 観光要覧(平成15年版)             | 平成15年の観光に関する統計資料等                                       | 観光企画課 |     |      |           |
|      | 第2次沖縄県観光振興計画             | 沖縄振興特別措置法第6条に基づく観光の振興に関する37年計画(平成17~19年度)               | 観光企画課 |     |      |           |
|      | 沖縄県国際映画祭調査事業報告書          | 沖縄国際映画祭の実施可能性調査                                         | 観光企画課 |     |      |           |
|      | 沖縄空手交流推進事業報告書            | 「沖縄空手」を通じた「文化交流型観光」促進方策の検討                              | 観光企画課 |     |      |           |
|      | 観光連携型特産品マーケティング事業報告書     | 観光土産品のブランド化に係る検討                                        | 観光企画課 |     |      |           |
|      | 沖縄観光バリアフリー化の基本的な考え方      | 国内外におけるバリアフリー観光の実態や動向等調査                                | 観光企画課 |     |      |           |
|      | レンタカー観光調査報告書             | レンタカー観光の実態把握等調査を基に方向性と対応のあり方の検討                         | 観光企画課 |     |      |           |
|      | 台風襲来時における観光客の航空輸送対策調査報告書 | 台風時における那覇空港等の混雑や滞留状況の軽減に向けた基本的な解決方策の提言                  | 観光振興課 |     |      |           |
| 15   | エコツーリズム推進事業報告書           | 全県的な推進機関設立、認定制度構築、慶良間海域における保全利用協定などの検討についての事業報告         | 観光振興課 |     | ×    |           |
|      | 沖縄県観光産業人材育成事業報告書         | 観光産業に従事する人材の資質向上を目指した研修の実施、システム作り検討についての事業報告            | 観光振興課 |     | ×    |           |
|      | 観光要覧(平成14年版)             | 平成14年の観光に関する統計資料等                                       | 観光企画課 |     |      | HP抜粋掲載    |
|      | 沖縄特産品実態調査等事業報告書          | 県内外の消費者・事業所調査、先進事例調査を行い、「沖縄ブランド」構築の方向性を提言               | 観光企画課 |     |      |           |
|      | 沖縄県観光産業実態調査報告書           | 県内観光関連産業の実態を地区別、業種別、規模別に調査。売上高や雇用、売上原価構成などの状況を把握        | 観光企画課 | 概要版 |      | 観光要覧へ概要掲載 |
|      | 沖縄観光客満足度調査報告書            | 観光客の沖縄観光に対する満足度調査                                       | 観光企画課 |     |      | 観光要覧へ概要掲載 |
|      | 観光客移動利便性向上対策調査報告書        | 観光客流動実態調査や交通機関を対象にしたヒアリングなどにより、観光交通の課題等を整理分析。利便性向上に向け提言 | 観光企画課 |     |      | 観光要覧へ概要掲載 |
|      | エンターテインメント事業可能性調査報告書     | 本県特有の伝統文化や芸能、音楽等に関わる地域資源を活用した新たなエンターテインメントを検討           | 観光企画課 |     |      |           |
| 14   | エコツーリズム推進事業報告書           | エコツーリズム推進計画策定、モデル地域実施調査、仲間川保全利用協定締結など事業内容についての報告書       | 観光振興課 |     | ×    |           |
|      | 健康保養型観光推進事業報告書           | 健康保養型観光のモデルツアー実施報告 商品化に向けての提言                           | 観光振興課 |     |      | HPIは要約版掲載 |
|      | 沖縄県観光産業人材育成事業報告書         | 観光産業に従事する人材の資質向上を目指した研修の実施、システム作り検討についての事業報告            | 観光振興課 |     | ×    |           |
|      | 観光要覧(平成13年版)             | 平成13年の観光に関する統計資料等                                       | 観光企画課 |     | ×    | 在庫切れ間近    |
|      | 沖縄県観光振興基本計画              | 沖縄県観光振興条例で策定を定めている107年計画(平成14年度~23年度)                   | 観光企画課 |     |      |           |
|      | 沖縄県観光振興計画                | 沖縄振興特別措置法第6条に基づく観光の振興に関する37年計画(平成14~16年度)               | 観光企画課 |     |      |           |
|      | 沖縄県観光統計の体系的整備と活用         | 観光統計の整備と活用について検討                                        | 観光企画課 | ×   | ×    | 在庫なし      |
|      | エンターテインメント事業可能性調査報告書     | 新しいエンターテインメントの創出を目指した、主にゲームに関する調査・検討                    | 観光企画課 |     |      |           |
| 13   | エコツーリズム推進事業報告書           | 国際ワークショップ開催、モデル地域調査、推進体制検討など事業内容についての報告書                | 観光振興課 |     | ×    |           |
|      | エコツーリズム国際大会沖縄報告書         | H14.11に4日間で開催された国連・国際エコツーリズム年「エコツーリズム国際大会・沖縄」の報告書       | 観光振興課 |     | ×    |           |
|      | 観光要覧(平成12年版)             | 平成12年の観光に関する統計資料等                                       | 観光企画課 | ×   | ×    | 在庫なし      |
|      | 北部地域リゾートコンプレックス形成推進調査    | 北部地域におけるリゾートコンプレックスのあり方、振興策についての検討                      | 観光企画課 |     | ×    | 在庫切れ間近    |
| 12   | 沖縄観光振興アクションプラン策定関連調査     | 観光振興計画策定に向けての現状把握、課題整理                                  | 観光企画課 |     | ×    | 在庫切れ間近    |
|      | 沖縄観光土産品調査報告書             | 観光客の土産品消費実態調査、販売サイドの実態調査などをふまえた戦略的な土産品づくりについての提言        | 観光振興課 | ×   | ×    | 在庫なし      |
| 11   | 観光要覧(平成11年版)             | 平成11年の観光に関する統計資料等                                       | 観光企画課 | ×   | ×    | 在庫なし      |
|      | 観光要覧(平成10年版)             | 平成10年の観光に関する統計資料等                                       | 観光企画課 | ×   | ×    | 在庫なし      |

参考 (財) 沖縄観光コンベンションビューロー実施調査報告書

| 発行年度 | 報告書等名                          | 内容                                                               | 所管課  | 配布 | HP掲載 | 備考    |
|------|--------------------------------|------------------------------------------------------------------|------|----|------|-------|
| 13   | 海の資源を活用したエコツーリズムプログラム開発検討調査報告書 | 海のIoTツーリズムプログラムについての調査・検討、展開案                                    | OCVB | ×  |      |       |
|      | エコツーリズム推進のためのフィールド調査事業報告書      | 受入体制づくりとツアー商品プログラム作りのあり方についてまとめた報告書<br>商品化のための実践手引書も付属           | OCVB | ×  |      | 県委託調査 |
|      | 与那国海底観光資源調査報告書                 | 海底資源を活用した旅行商品の造成や効果的な宣伝・PRの開発など、具体的な方策についてとりまとめた報告書              | OCVB | ×  |      |       |
| 12   | 沖縄観光客満足度調査報告書                  | 観光客の満足度を視点に、沖縄観光の受入体制の現状・課題を検討                                   | OCVB | ×  |      |       |
|      | 沖縄ウェルネス推進3ヶ年計画書                | 健康をテーマとする滞在型観光として注目されるウェルネスタワーの開発・展開を検討                          | OCVB | ×  |      | 県委託調査 |
| 11   | 沖縄観光マーケティング調査報告書               | 沖縄観光市場のマーケット構造の現状と今後の有望マーケットの動向、各マーケットの拡大に向けた対応のあり方について明らかにした報告書 | OCVB | ×  |      |       |
|      | 沖縄の観光を考える百人委員会報告書              | 21世紀の沖縄観光の方策について検討、提言                                            | OCVB | ×  |      |       |



# 1 0 観光関係行政機関 等

H17.4.1現在

## (1) 県機関

| 機関名                           | 〒        | 所在地                                                         | 電 話                   | FAX                   | メー ル ア ド レ ス             |
|-------------------------------|----------|-------------------------------------------------------------|-----------------------|-----------------------|--------------------------|
| 沖縄県観光商工部<br>観光企画課<br>観光振興課    | 900-8570 | 沖縄県那覇市泉崎1-2-2                                               | (098) 866-2763        | (098) 866-2767        | aa057037@pref.okinawa.jp |
|                               |          |                                                             | (098) 866-2764        | (098) 866-2765        | aa057137@pref.okinawa.jp |
| 沖縄県東京事務所                      | 102-009  | 東京都千代田区平河町2-6-3<br>都道府県会館10F                                | (03) 5212-9087        | (03) 5212-9086        | xx002011@pref.okinawa.jp |
| 国際会議誘致班<br>東京事務所              | 100-000  | 東京都千代田区有楽町20-10-1<br>東京交通会館3F(OCVB東京事務所内)                   |                       |                       |                          |
| 沖縄県<br>名古屋事務所                 | 460-000  | 愛知県名古屋市中区錦3-24-20<br>坂種ビル中2階                                | (052)973-0618         | (052)973-0619         | okinagoy@d5.dion.ne.jp   |
| 沖縄県大阪事務所                      | 530-000  | 大阪府大阪市北区梅田1-3-2100<br>大阪駅前第3ビル21階                           | (06)6344-6828         | (06)6346-1784         |                          |
| 沖縄県福岡事務所                      | 810-000  | 福岡県福岡市中央区天神2-14-13<br>天神三井ビル2階                              | (092)739-6111         | (092)751-8275         | okifuku@d9.dion.ne.jp    |
| 沖縄県香港事務所                      |          | SUITE807~8120ONE PACIFIC<br>PLACE88,QUEENSWAY,<br>HONG KONG | 001-<br>852-2501-7250 | 001-<br>852-2868-1455 | okinawa@hk.ntt.net       |
| 沖縄県宮古支庁<br>総務・観光振興課<br>観光振興班  | 906-001  | 沖縄県平良市字西里1125                                               | (0980)72-2557         | (0980)73-0096         | aa017205@pref.okinawa.jp |
| 沖縄県八重山支庁<br>総務・観光振興課<br>観光振興班 | 907-000  | 沖縄県石垣市真栄里438-1                                              | (0980)82-3040         | (0980)82-3760         | aa017604@pref.okinawa.jp |

## (2) 外郭団体 県外・海外関連事務所

|                                       |          |                                          |                         |                                |                       |
|---------------------------------------|----------|------------------------------------------|-------------------------|--------------------------------|-----------------------|
| (財)沖縄観光コンベンションビューロー<br>東京事務所          | 100-0006 | 東京都千代田区有楽町20-10-1<br>東京交通会館3F            | (03)5220-5311           | (03)5220-9720                  |                       |
| (財)沖縄観光コンベンションビューロー<br>大阪事務所          | 530-0001 | 大阪府大阪市北区梅田1-3-2100<br>大阪駅前第3ビル21階(県事務所内) | (06)6344-6829           | (06)6346-1784                  |                       |
| (財)沖縄観光コンベンションビューロー<br>福岡事務所          | 810-0001 | 福岡県福岡市中央区天神2-14-13<br>天神三井ビル2階(県事務所内)    | (092)752-0777           | (092)751-8275                  |                       |
| (財)沖縄観光コンベンションビューロー<br>北海道観光・物産情報センター | 060-0002 | 北海道札幌市中央区北二条西1-10<br>ピア2.1ビル4階           | (011)222-6944           | (011)222-6894                  | ocvb-h1@calls.ne.jp   |
| (財)沖縄観光コンベンションビューロー<br>韓国事務所          |          | ソウル特別市中区小公洞112-20<br>韓一(ハンイル)ビル1階        | 001-<br>822-318-6330~1  | 001-<br>822-753-8751           | okinawa@kornet.net    |
| (財)沖縄観光コンベンションビューロー<br>台北事務所          |          | 台湾省台北市南京東路<br>3段272号1棟                   | 001-<br>886-2-2781-5246 | 001-<br>886-2-2711-8671        | ocvb.tw@msa.hinet.net |
| (財)沖縄県産業振興公社<br>福州事務所                 | 350001   | 中国福建省福州市華林路97号<br>福建沖縄友好会館               | 001-<br>86-591-7810493  | FAX兼<br>001-<br>86-591-7810493 |                       |
| (財)沖縄県産業振興公社<br>台北事務所                 |          | 台湾省台北市南京東路<br>3段272号1棟                   | 001-<br>886-2-2778-1335 | 001-<br>886-2-8773-4555        | okitpe@seed.net.tw    |

## (3) 市町村

| 市町村名 | 担当課   | 担当係   | 〒        | 所在地                   | 電 話                                | FAX           | メー ル ア ド レ ス                         |
|------|-------|-------|----------|-----------------------|------------------------------------|---------------|--------------------------------------|
| 名護市  | 商工観光課 | 商工観光係 | 905-8540 | 名護市港1-1-1             | (0980)53-1212(代)<br>(内140,142,287) | (0980)53-7455 | syoukan@city.nago.okinawa.jp         |
| うるま市 | 観光課   |       | 904-1192 | うるま市石川石崎1丁目1番         | (098)965-5634<br>(直通)              | (098)965-5779 |                                      |
| 沖縄市  | 文化観光課 | 観光係   | 904-0004 | 沖縄市中央2-28-1<br>コリンザ3階 | (098)929-0261                      | (098)929-0260 | a5217601@city.okinawa.okinawa.jp     |
| 宜野湾市 | 産業振興課 | 観光振興係 | 901-2710 | 宜野湾市野嵩1-1-1           | (098)893-4411(代)<br>(内447)         | (098)892-7022 | shimin05@ami.city.ginowan.okinawa.jp |

| 市町村名 | 担当課      | 担当係      | 〒        | 所在地                | 電話                                  | FAX                   | メールアドレス                                      |
|------|----------|----------|----------|--------------------|-------------------------------------|-----------------------|----------------------------------------------|
| 浦添市  | 商工産業課    | 商工観光係    | 901-2501 | 浦添市安波茶1丁目1番1号      | (098)876-1234(代)<br>(内3161)         | (098)876-8585         | syoko@8761234.jp                             |
| 那覇市  | 観光課      |          | 900-0013 | 那覇市牧志2-1-4<br>(3F) | (098)862-3276                       | (098)862-1580         |                                              |
| 豊見城市 | 商工観光課    | 商工労政係    | 901-0292 | 豊見城市字翁長854-1       | (098)850-5876                       | (098)856-3968         | syoukou@city.tomigusuku.okinawa.jp           |
| 糸満市  | 観光商工課    | 観光商工係    | 901-0392 | 糸満市潮崎町1-1          | (098)840-8137<br>(内2486)            | (098)840-8155         | sho-kan@city.itoman.okinawa.jp               |
| 平良市  | 観光まちづくり課 | 観光交流係    | 906-8501 | 平良市字西里186          | (0980)72-3751<br>(内530~533)         | (0980)72-1623         | kankou@city.hirara.okinawa.jp                |
| 石垣市  | 観光課      |          | 907-8501 | 石垣市美崎町14           | (0980)82-1535(直)                    | (0980)83-1427         | kankou@city.ishigaki.okinawa.jp              |
| 国頭村  | 企画財政課    | 商工観光係    | 905-1495 | 国頭村字辺土名121         | (0980)41-2101<br>(内223)             | (0980)41-5910         | kikakuzaiseisection@vill.kunigami.okinawa.jp |
| 大宜味村 | 経済課      |          | 905-1392 | 大宜味村字大兼久157        | (0980)44-3232                       | (0980)44-3999         |                                              |
| 東村   | 企画観光課    | 商工観光係    | 905-1292 | 東村字平良804           | (0980)43-2265                       | (0980)43-2457         | hidefumi.o@vill.higashi.okinawa.jp           |
| 今帰仁村 | 企画振興課    | 企画第1係    | 905-0492 | 今帰仁村字仲宗根219        | (0980)56-2101<br>(内208)             | (0980)56-4270         | kikaku@nakijin.jp                            |
| 本部町  | 産業振興課    | 商工観光振興係  | 905-0292 | 本部町字東5             | (0980)47-2700                       | (0980)47-6005         | sangyoushinkouka@town.motobu.okinawa.jp      |
| 恩納村  | 経済観光課    | 商工観光係    | 904-0492 | 恩納村字恩納2451         | (098)966-1202                       | (098)966-2265         | keizai@vill.onna.okinawa.jp                  |
| 宜野座村 | 企画課      |          | 904-1392 | 宜野座村字宜野座296        | (098)968-5100                       | (098)968-5037<br>(総務) | suishinka@vill.ginoza.okinawa.jp             |
| 金武町  | 産業振興課    | 商工観光・林業係 | 904-1292 | 金武町字金武1            | (098)968-2645                       | (098)968-6271         | afs@town.kin.okinawa.jp                      |
| 伊江村  | 商工観光課    | 観光係      | 905-0503 | 伊江村字川平519-3        | (0980)49-2906                       | (0980)49-5587         | ieson@iejima.org                             |
| 伊平屋村 | 経済課      | 商工観光係    | 905-0793 | 伊平屋村字我喜屋251        | (0980)46-2002                       | (0980)46-2956         | t-naka@vill.iheya.okinawa.jp                 |
| 伊是名村 | 企画課      | 商工イベント係  | 905-0695 | 伊是名村字仲田1203        | (0980)45-2004                       | (0980)45-2144         | e-mail:kamiyama@izena-okinawa.jp             |
| 読谷村  | 商工観光課    | 商工観光係    | 904-0392 | 読谷村字座喜味2901        | (098)982-9216                       | (098)982-9002         | info-syoukou@yomitan.jp                      |
| 嘉手納町 | 産業振興課    | 振興係      | 904-0293 | 嘉手納町字嘉手納588        | (098)956-1111(代)<br>(内326)          | (098)956-9240         | sangyou@town.kadena.okinawa.jp               |
| 北谷町  | 経済振興課    | 商工労働係    | 904-0192 | 北谷町字桑江226          | (098)982-7701                       | (098)926-2174         | keizai-shinko@chatan.jp                      |
| 北中城村 | 産業振興課    | 産業係      | 901-2392 | 北中城村字喜舎場426-2      | (098)935-2233<br>(代)<br>(内102~104)  | (098)935-3488<br>(総務) | sangyou@vill.kitanakagusuku.okinawa.jp       |
| 中城村  | 建設経済課    | 商工観光係    | 901-2406 | 中城村字当間176          | (098)895-2131<br>(総務)<br>(内320~322) | (098)895-3048         | keizai@vill.nakagusuku.okinawa.jp            |
| 西原町  | 産業課      | 商工観光係    | 903-0220 | 西原町字嘉手苅112         | (098)945-4540<br>(内403)             | (098)945-4580         | sangyou@town.nishihara.okinawa.jp            |
| 東風平町 | 経済課      | 商工観光係    | 901-0492 | 東風平町字東風平192-8      | (098)998-4624(直)                    | (098)998-7132         |                                              |

| 市町村名 | 担当課    | 担当係      | 〒        | 所在地                | 電話                   | FAX                        | メールアドレス                                     |
|------|--------|----------|----------|--------------------|----------------------|----------------------------|---------------------------------------------|
| 具志頭村 | 企画財政課  | 観光係      | 901-0592 | 具志頭村字具志頭 6 5 9     | (098)998-2668(直)     | (098)998-4745              | g.kikakuzaisei-02@vill.gushikami.okinawa.jp |
| 玉城村  | 産業振興課  | 商工・観光・鉱業 | 901-0611 | 玉城村字富里 1 4 3       | (098)948-7784        | (098)852-6004              | sangyou@vill.tamagusuku.okinawa.jp          |
| 知念村  | 企画財政課  | 観光係      | 901-1595 | 知念村字久手堅 2 2        | (098)948-2160(直)     | (098)948-7143              | kikaku@vill.chinen.okinawa.jp               |
| 佐敷町  | 経済課    | 観光担当     | 901-1492 | 佐敷町字佐敷 5 6         | (098)947-6464(直)     | (098)947-6903              | gou@town.sashiki.okinawa.jp                 |
| 与那原町 | 経済課    |          | 901-1392 | 与那原町字上与那原 1 6      | (098)945-2265(直)     | (098)946-4597              |                                             |
| 大里村  | 産業振興課  | 観光担当     | 901-1292 | 大里村字仲間 8 0 7       | (098)946-8981        | (098)946-8896              |                                             |
| 南風原町 | 経済振興課  | 商工係      | 901-1111 | 南風原町字兼城 6 8 6      | (098)889-7380        | (098)889-7657              | kouhou@town.haebaru.okinawa.jp              |
| 久米島町 | 商工観光課  | 商工観光係    | 901-3192 | 島尻郡久米島町字仲泊 6 9 9   | (098)985-4990        | (098)985-2850              |                                             |
| 渡嘉敷村 | 経済建設課  | 商工観光係    | 901-3592 | 渡嘉敷村字渡嘉敷 1 8 3     | (098)987-2323        | (098)987-3085              | keizaika@vill.tokashiki.okinawa.jp          |
| 座間味村 | むらおこし課 | 観光       | 901-3496 | 座間味村字座間味 1 0 9     | (098)987-2311        | (098)987-2004              | muraokosi@vill.zamami.okinawa.jp            |
| 粟国村  | 経済課    | 観光担当     | 901-3702 | 粟国村字東 3 6 7        | (098)988-2258(直)     | (098)988-2464              | info@vill.aguni.okinawa.jp                  |
| 渡名喜村 | 経済課    | 商工観光担当   | 901-3692 | 渡名喜村 1 9 1 7 - 3   | (098)989-2002(総務)    | (098)989-2197              | info@vill.tonaki.okinawa.jp                 |
| 南大東村 | 産業課    | 観光担当     | 901-3804 | 南大東村字南 1 4 4 - 1   | (09802)2-2037(直)     | (09802)2-2669              | info@vill.minamidaito.okinawa.jp            |
| 北大東村 | 経済課    | 観光担当     | 901-3992 | 北大東村字中野 2 1 8      | (09802)3-4033(直)     | (09802)3-4406              | keizai@vill.kitadaito.okinawa.jp            |
| 城辺町  | 企画振興課  | 振興係      | 906-0103 | 城辺町字福里 6 0 0 - 1   | (0980)77-7590        | (0980)77-2524              | kikaku03@town.gusukube.okinawa.jp           |
| 下地町  | 企画課    | 振興係      | 906-0392 | 下地町字上地 4 7 2 - 3 9 | (0980)76-6001        | (0980)76-2444              |                                             |
| 上野村  | 企画調整課  | 地域振興係    | 906-0295 | 上野村字上野 3 9 5 - 1   | (0980)76-3184        | (0980)76-6048              |                                             |
| 伊良部町 | 商工観光課  | 観光係      | 906-0592 | 伊良部町字長浜 1 2 9 6    | (0980)78-6265        | (0980)78-3849              | l-kankou@southernx.ne.jp                    |
| 多良間村 | 観光商工課  | 観光担当     | 906-0602 | 多良間村字仲筋 9 9 - 2    | (0980)79-2260        | (0980)79-2120              | t-kanko3@tontonme.ne.jp                     |
| 竹富町  | 商工観光課  | 観光係      | 907-8503 | 石垣市美崎町 1 1         | (0980)82-6191(代内161) | (0980)82-6199(0980)82-9901 | shoukan@town.taketomi.okinawa.jp            |
| 与那国町 | 産業振興課  | 観光商工係    | 907-1801 | 与那国町字与那国 1 2 9     | (0980)87-2241(代内35)  | (0980)87-3202              | kankouka@yonaguni.okinawa.jp                |

## (4) 都道府県観光担当部課

| 都道府県名 | 観光主管部・局         | 課名           | 〒        | 所在地                                  | 電話                                   | FAX            | メールアドレス                                                                            |
|-------|-----------------|--------------|----------|--------------------------------------|--------------------------------------|----------------|------------------------------------------------------------------------------------|
| 北海道   | 経済部             | 観光のくにつくり推進室  | 060-8588 | 札幌市中央区北3条西6丁目                        | (011)231-4111(代)<br>(内26-562)        | (011) 232-4120 | <a href="mailto:kanko.web@pref.hokkaido.jp">kanko.web@pref.hokkaido.jp</a>         |
| 青森    | 文化観光部           | 観光推進課        | 030-8570 | 青森市長島1-1-1                           | (017)722-5080                        | (017)773-2691  | <a href="mailto:aptiinfo@net.pref.aomori.jp">aptiinfo@net.pref.aomori.jp</a>       |
| 岩手    | 商工労働観光部         | 観光経済交流課      | 020-8570 | 盛岡市内丸10-1                            | (019)629-5573(直)<br>(019)651-3111(代) | (019)623-2510  | <a href="mailto:FA0032@pref.iwate.jp">FA0032@pref.iwate.jp</a>                     |
| 宮城    | 産業経済部           | 観光課          | 980-8570 | 仙台市青葉区本町3-8-1                        | (022)211-2822<br>(直)                 | (022)211-2829  | <a href="mailto:kankou@pref.miyagi.jp">kankou@pref.miyagi.jp</a>                   |
| 秋田    | 産業経済労働部         | 観光課          | 010-8570 | 秋田市山王4-1-1                           | (018)860-2261                        | (018)860-1719  | <a href="mailto:kanko@pref.akita.lg.jp">kanko@pref.akita.lg.jp</a>                 |
| 山形    | 商工労働観光部         | 観光振興課        | 990-8570 | 山形市松波2-8-1                           | (023)630-2373                        | (023)630-2097  | <a href="mailto:kanko@pref.yamagata.jp">kanko@pref.yamagata.jp</a>                 |
| 福島    | 商工労働部           | 地域経済領域観光グループ | 960-8670 | 福島市杉妻町2-16                           | (024)521-7287                        | (024)521-7888  | <a href="mailto:tourism@pref.fukushima.jp">tourism@pref.fukushima.jp</a>           |
| 茨城    | 商工労働部           | 観光物産課        | 310-8555 | 水戸市笠原町978-6                          | (029)301-3612                        | (029)301-3629  | <a href="mailto:kanbutsu@pref.ibaraki.lg.jp">kanbutsu@pref.ibaraki.lg.jp</a>       |
| 栃木    | 商工労働観光部         | 観光交流課        | 320-8501 | 宇都宮市埜田1-1-20                         | (028)623-3210                        | (028)623-3306  | <a href="mailto:kanko@pref.tochigi.jp">kanko@pref.tochigi.jp</a>                   |
| 群馬    | 産業経済局           | 観光物産課        | 371-8570 | 前橋市大手町1-1-1                          | (027)223-1111<br>(代)                 | (027)223-1197  | <a href="mailto:kankouka@pref.gunma.jp">kankouka@pref.gunma.jp</a>                 |
| 埼玉    | 産業労働部           | 観光振興室        | 330-9301 | さいたま市浦和区高砂3-15-1                     | (048)830-3953                        | (048)830-4819  | <a href="mailto:a3950@pref.saitama.jp">a3950@pref.saitama.jp</a>                   |
| 千葉    | 商工労働部           | 観光課          | 260-8667 | 千葉市中央区市場町1-1                         | (043)223-2419                        | (043)225-7345  | <a href="mailto:kanko1@mz.pref.chiba.jp">kanko1@mz.pref.chiba.jp</a>               |
| 東京    | 産業労働局観光部        | 企画課          | 163-8001 | 新宿区西新宿2-8-1                          | (03)5320-4721                        | (03)5388-1463  | S0000571@<br>section.metro.tokyo.jp                                                |
| 神奈川   | 商工労働部           | 商業観光流通課      | 231-8588 | 横浜市中区山下町1<br>(ビルセンター205号室・商業観光流通課分室) | (045)210-1111<br>(代)                 | (045)210-8924  | <a href="mailto:syoukan.1807@pref.kanagawa.jp">syoukan.1807@pref.kanagawa.jp</a>   |
| 新潟    | 産業労働部           | 観光振興課        | 950-8570 | 新潟市新光町4-1                            | (025)280-5254(直)<br>(025)285-5511(代) | (025)283-4345  | t0500403@<br>mail.pref.niigata.jp                                                  |
| 長野    | 商工部信州ブランド・観光戦略局 | 観光・物産振興チーム   | 380-8570 | 長野市大字南長野字幅下692-2                     | (026)235-7199                        | (026)224-8751  | <a href="mailto:shinko@pref.nagano.jp">shinko@pref.nagano.jp</a>                   |
| 山梨    | 観光部             | 観光振興課        | 400-8501 | 甲府市丸の内1-6-1                          | (055)223-1557(直)<br>(055)237-1111(代) | (055)223-1558  | <a href="mailto:kankou-sk@pref.yamanashi.lg.jp">kankou-sk@pref.yamanashi.lg.jp</a> |
| 静岡    | 生活・文化部          | 観光交流室        | 420-8601 | 静岡市葵区追手町9-6                          | (054)221-2540                        | (054)221-3627  | <a href="mailto:kankou2@pref.shizuoka.lg.jp">kankou2@pref.shizuoka.lg.jp</a>       |
| 富山    | 商工労働部           | 観光課          | 930-8501 | 富山市新総曲輪1-7                           | (076)444-3200<br>(直)                 | (076)444-4404  | <a href="mailto:kanko1@pref.toyama.lg.jp">kanko1@pref.toyama.lg.jp</a>             |
| 石川    | 観光交流局           | 観光推進課        | 920-8580 | 金沢市鞍月1-1                             | (076)225-1539                        | (076)225-1540  |                                                                                    |
| 福井    | 産業労働部           | 観光振興課        | 910-8580 | 福井市大手3-17-1                          | (0776)20-0380                        | (0776)20-0381  | <a href="mailto:kankou@pref.fukui.lg.jp">kankou@pref.fukui.lg.jp</a>               |
| 岐阜    | 農林商工部           | 交流産業室        | 500-8570 | 岐阜市藪田南2-1-1                          | (058)272-2839                        | (058)276-1150  | <a href="mailto:c11334@pref.gifu.lg.jp">c11334@pref.gifu.lg.jp</a>                 |
| 愛知    | 産業労働部           | 観光交流課        | 460-8501 | 名古屋市中区三の丸3-1-2                       | (052)961-2111<br>(代)                 | (052)961-7693  | <a href="mailto:kanko@pref.aichi.lg.jp">kanko@pref.aichi.lg.jp</a>                 |

| 都道府県名 | 観光主管部・局     | 課名             | 〒        | 所在地                | 電話                                       | FAX                            | メールアドレス                                                                                                                                                            |
|-------|-------------|----------------|----------|--------------------|------------------------------------------|--------------------------------|--------------------------------------------------------------------------------------------------------------------------------------------------------------------|
| 三重    | 農水商工部       | 観光・交流室         | 514-8570 | 津市広明町13            | (059)224-2077<br>(直)                     | (059)224-2482                  | <a href="mailto:kanko@pref.mie.jp">kanko@pref.mie.jp</a>                                                                                                           |
| 滋賀    | 商工観光労働部     | 商工観光振興課        | 520-8577 | 大津市京町4-1-1         | (077)528-3741                            | (077)528-4871                  | <a href="mailto:kanko@pref.shiga.jp">kanko@pref.shiga.jp</a>                                                                                                       |
| 京都    | 商工部         | 観光・商業室         | 602-8570 | 京都市上京区下立売通新町西入敷ノ内町 | (075)414-4841                            | (075)414-4842                  | <a href="mailto:kanko@mail.pref.kyoto.jp">kanko@mail.pref.kyoto.jp</a>                                                                                             |
| 大阪    | 商工労働部観光交流局  | 観光振興課          | 540-8570 | 大阪府中央区大手前二丁目       | (06)6941-0351                            | (06)6944-6723                  | <a href="mailto:kankokoryuu@sbox.pref.osaka.lg.jp">kankokoryuu@sbox.pref.osaka.lg.jp</a>                                                                           |
| 兵庫    | 産業労働部国際交流局  | 観光交流課          | 650-8567 | 神戸市中央区下山手通5-10-1   | (078)341-7711                            | (078)362-4275                  | <a href="mailto:kankokouryuuka@pref.hyogo.jp">kankokouryuuka@pref.hyogo.jp</a>                                                                                     |
| 奈良    | 企画部観光交流局    | 観光課            | 630-8501 | 奈良市登大路町30          | (0742)26-1270<br>(直)                     | (0742)27-7744                  | <a href="mailto:kanko@office.pref.nara.lg.jp">kanko@office.pref.nara.lg.jp</a>                                                                                     |
| 和歌山   | 商工労働部観光局    | 観光振興課<br>観光交流課 | 640-8585 | 和歌山市小松原通1-1        | (073)441-2775<br>(073)441-2785           | (073)432-8313<br>(073)427-1523 | <a href="mailto:e0624001@pref.wakayama.lg.jp">e0624001@pref.wakayama.lg.jp</a><br><a href="mailto:e0625001@pref.wakayama.lg.jp">e0625001@pref.wakayama.lg.jp</a>   |
| 鳥取    | 文化観光局       | 観光課            | 680-8570 | 鳥取市東町1-220         | (0857)26-7237                            | (0857)26-8308                  | <a href="mailto:kankou@pref.tottori.jp">kankou@pref.tottori.jp</a>                                                                                                 |
| 島根    | 商工労働部       | 観光振興課          | 690-8501 | 松江市殿町1             | (0852)22-5292                            | (0852)22-5580                  | <a href="mailto:kankou@pref.shimane.lg.jp">kankou@pref.shimane.lg.jp</a>                                                                                           |
| 岡山    | 産業労働部       | 観光物産課          | 700-8570 | 岡山市内山下2-4-6        | (086)226-7383<br>(直)                     | (086)224-2130                  | <a href="mailto:kanko@pref.okayama.jp">kanko@pref.okayama.jp</a>                                                                                                   |
| 広島    | 商工労働部産業振興総室 | 観光振興室          | 730-8511 | 広島市中区基町10-52       | (082)228-9903<br>(直)<br>(082)228-2111(代) | (082)223-3327                  | <a href="mailto:syokankou@pref.hiroshima.jp">syokankou@pref.hiroshima.jp</a>                                                                                       |
| 山口    | 商工労働部       | 観光交流課          | 753-8501 | 山口市滝町1-1           | (083)933-3170                            | (083)933-3179                  | <a href="mailto:a16200@pref.yamaguchi.lg.jp">a16200@pref.yamaguchi.lg.jp</a>                                                                                       |
| 徳島    | 商工労働部交流推進局  | 観光交流課          | 770-8570 | 徳島市万代町1-1          | (088)621-2335                            | (088)621-2851                  | <a href="mailto:kankokouryuuka@pref.tokushima.lg.jp">kankokouryuuka@pref.tokushima.lg.jp</a>                                                                       |
| 香川    | 商工労働部観光交流局  | 観光振興課          | 760-8570 | 高松市番町4-1-10        | (087)832-3360<br>(直)                     | (087)835-5210                  | <a href="mailto:kanko@pref.kagawa.lg.jp">kanko@pref.kagawa.lg.jp</a>                                                                                               |
| 愛媛    | 経済労働部観光国際局  | 観光交流課          | 790-8570 | 松山市一番町4-4-2        | (089)912-2490(直)<br>(089)941-2111(代)     | (089)941-2459                  | <a href="mailto:kankou@pref.ehime.jp">kankou@pref.ehime.jp</a>                                                                                                     |
| 高知    | 商工労働部       | 観光振興課          | 780-8570 | 高知市丸ノ内1-2-20       | (088)823-9608                            | (088)823-9256                  | <a href="mailto:151501@ken.pref.kochi.lg.jp">151501@ken.pref.kochi.lg.jp</a>                                                                                       |
| 福岡    | 商工部         | 国際経済観光課        | 812-8577 | 福岡市博多区東公園7-7       | (092)643-3429                            | (092)643-3431                  | <a href="mailto:kanko@pref.fukuoka.lg.jp">kanko@pref.fukuoka.lg.jp</a>                                                                                             |
| 佐賀    | 農林水産商工部     | 観光課            | 840-8570 | 佐賀市城内1-1-59        | (0952)25-7098                            | (0952)25-7304                  | <a href="mailto:kankou@pref.saga.lg.jp">kankou@pref.saga.lg.jp</a>                                                                                                 |
| 長崎    | 地域振興部       | 観光課            | 850-0057 | 長崎市大黒町3-1交通産業ビル2F  | (095)822-9690(直)<br>(095)824-1111        | (095)826-5767                  | <a href="mailto:naisnet@pref.nagasaki.lg.jp">naisnet@pref.nagasaki.lg.jp</a><br>e-mail: <a href="mailto:s02150@pref.nagasaki.lg.jp">s02150@pref.nagasaki.lg.jp</a> |
| 熊本    | 商工観光労働部     | 観光物産総室         | 862-8570 | 熊本市水前寺6-18-1       | (096)381-8510                            | (096)385-2501                  | <a href="mailto:kankoubussan@pref.kumamoto.lg.jp">kankoubussan@pref.kumamoto.lg.jp</a>                                                                             |
| 大分    | 企画振興部       | 観光・地域振興局       | 870-8501 | 大分市大手町3-1-1        | (097)536-1111(代)                         | (097)536-7444                  | <a href="mailto:10500@pref.oita.lg.jp">10500@pref.oita.lg.jp</a>                                                                                                   |
| 宮崎    | 商工観光労働部     | 観光・リゾート課       | 880-8501 | 宮崎市橘通東2-10-1       | (0985)26-7103・4                          | (0985)26-7327                  | <a href="mailto:kanko@pref.miyazaki.lg.jp">kanko@pref.miyazaki.lg.jp</a>                                                                                           |
| 鹿児島   | 商工観光労働部     | 観光課            | 890-8577 | 鹿児島市鴨池新町10-1       | (099)286-2997(直)<br>(099)286-2111(代)     | (099)286-5580                  | <a href="mailto:kanko@pref.kagoshima.lg.jp">kanko@pref.kagoshima.lg.jp</a>                                                                                         |

| 名称                                   | 代表者          | 郵便番号     | 所在地                                              | 電話                          | FAX            | ホームページ<br>メールアドレス                                                                                                                                                                | 備考   |
|--------------------------------------|--------------|----------|--------------------------------------------------|-----------------------------|----------------|----------------------------------------------------------------------------------------------------------------------------------------------------------------------------------|------|
| 沖縄観光コンベンションビューロー                     | 会長<br>仲吉 朝信  | 901-0152 | 那覇市字小祿1831-1 沖縄<br>産業支援センター2F                    | (098) 859-6123              | (098) 859-6221 | <a href="http://www.ocvb.or.jp">http://www.ocvb.or.jp</a><br>e-mail: <a href="mailto:haisai@ocvb.or.jp">haisai@ocvb.or.jp</a>                                                    | 財団法人 |
| 海洋博覧会記念公園<br>管理財団                    | 理事長<br>富田 祐次 | 905-0206 | 本部町石川424                                         | (0980) 48-2741              | (0980) 48-3339 | <a href="http://www.cosmos.ne.jp/zaidan/">http://www.cosmos.ne.jp/zaidan/</a>                                                                                                    | 財団法人 |
| 首里城公園管理セ<br>ンター                      | 所長<br>喜納 兼真  | 903-0815 | 那覇市首里金城町1-2                                      | (098) 886-2020              | (098) 886-2919 | <a href="http://www.shurijo.com">http://www.shurijo.com</a>                                                                                                                      | 財団法人 |
| 本部町観光協会                              | 会長<br>田中 英治  | 905-0214 | 本部町字大浜881-1                                      | (0980) 47-3641              | (0980) 47-3412 | <a href="http://www2.tontonme.ne.jp/users/motobu/">http://www2.tontonme.ne.jp/user<br/>s/motobu/</a><br>e-mail: <a href="mailto:kankou@tontonme.ne.jp">kankou@tontonme.ne.jp</a> | 任意団体 |
| 伊江村観光協会                              | 会長<br>山城 克己  | 905-0503 | 伊江村字川平519-3                                      | (0980) 49-3519              | 同左             | <a href="http://www.iekankou.jp">http://www.iekankou.jp</a><br>e-mail: <a href="mailto:iekankou@iejima.org">iekankou@iejima.org</a>                                              | 任意団体 |
| 名護市観光協会                              | 会長<br>岸本 建男  | 905-0016 | 名護市大東1-11-12                                     | (0980) 53-7755              | (0980) 52-1797 | <a href="http://kanko.city.nago.okinawa.jp">http://kanko.city.nago.okinawa.jp</a>                                                                                                | 財団法人 |
| 沖縄市観光協会                              | 会長<br>比屋根清一  | 904-0004 | 沖縄市中央1-2-12                                      | (098) 937-8735              | (098) 939-7726 | <a href="http://www.koza.ne.jp/">http://www.koza.ne.jp/</a>                                                                                                                      | 社団法人 |
| 宜野湾市観光振興<br>協会                       | 会長<br>松谷 秀夫  | 901-2227 | 宜野湾市字宇地泊588-18宜<br>野湾バイク情報センター1F                 | (098) 897-2764              | (098) 897-0769 | <a href="http://www.mensore-ginowan.net/">http://www.mensore-ginowan.net/</a><br>e-mail: <a href="mailto:kankou-gta@otc.ne.jp">kankou-gta@otc.ne.jp</a>                          | 社団法人 |
| 浦添市観光協会                              | 会長<br>上地 啓右  | 901-2501 | 浦添市安波茶1-1-1 ( 商工産<br>業課内 )                       | (098)876-1234<br>( 内 ) 3167 | (098) 876-8585 | <a href="http://www.urasoesikankou.jp/">http://www.urasoesikankou.jp/</a><br>e-mail: <a href="mailto:kankou@urasoesikankou.jp">kankou@urasoesikankou.jp</a>                      | 任意団体 |
| 那覇市観光協会                              | 会長<br>米村 幸政  | 900-0013 | 那覇市牧志2-1-4屋宜ビル2F                                 | (098) 862-1442              | (098) 868-5243 | <a href="http://www.naha-navi.or.jp/">http://www.naha-navi.or.jp/</a><br>e-mail: <a href="mailto:info@naha-navi.or.jp">info@naha-navi.or.jp</a>                                  | 社団法人 |
| 糸満市観光協会                              | 会長<br>西平 賀雄  | 901-0305 | 糸満市西崎町3-209 西崎親<br>水公園管理棟内                       | (098) 840-3100              | (098) 840-3121 | <a href="http://kanko.itoman.info/">http://kanko.itoman.info/</a><br>mail: <a href="mailto:heiwa130@titan.ocn.ne.jp">heiwa130@titan.ocn.ne.jp</a>                                | 任意団体 |
| 読谷村観光協会                              | 会長<br>小平 武   | 904-0323 | 読谷村字高志保1023-1                                    | (098) 958-4444              | (098) 958-4444 |                                                                                                                                                                                  | 任意団体 |
| 久米島町観光協会                             | 会長<br>高里 久三  | 901-3192 | 久米島町字仲泊699                                       | (098) 985-3431              | (098) 985-4310 | <a href="http://www.kumejima.info">http://www.kumejima.info</a><br>e-mail: <a href="mailto:kankou@kumejima.info">kankou@kumejima.info</a>                                        | 社団法人 |
| 宮古観光協会                               | 会長<br>藤村 明憲  | 906-0013 | 平良市字下里581-2                                      | (0980)73-1881               | (0980)73-0955  | <a href="http://www.miyako-guide.net">http://www.miyako-guide.net</a><br>e-mail: <a href="mailto:info@miyako-guide.net">info@miyako-guide.net</a>                                | 社団法人 |
| いらぶ観光協会                              | 会長<br>洲鎌 敏一  | 906-0592 | 伊良部町字長浜1296                                      | (0980)-78-6250              | (0980)73-3849  | <a href="http://www.irabujima.com">http://www.irabujima.com</a>                                                                                                                  | 任意団体 |
| 八重山ビクターズ<br>ビューロー                    | 会長<br>大嶺 長照  | 907-0013 | 石垣市浜崎町1-1-4 石垣市<br>商工会館1F ( 石垣市観光協<br>会 )        | (0980)83-6324               | (0980)83-6296  |                                                                                                                                                                                  | 任意団体 |
| 石垣市観光協会                              | 会長<br>大嶺 長照  | 907-0013 | 石垣市浜崎町1-1-4 石垣市<br>商工会館1F                        | (0980)82-2809               | (0980)83-6296  | <a href="http://www.yaeyama.or.jp/">http://www.yaeyama.or.jp/</a>                                                                                                                | 社団法人 |
| 竹富町観光協会                              | 会長<br>大盛 武   | 907-0012 | 石垣市美崎町2 2F                                       | (0980)82-5445               | (0980)82-5472  | <a href="http://www.painusima.com/">http://www.painusima.com/</a><br>e-mail: <a href="mailto:take-kan@guitar.ocn.ne.jp">take-<br/>kan@guitar.ocn.ne.jp</a>                       | 任意団体 |
| 与那国町観光協会                             | 会長<br>尾辻 吉兼  | 907-1801 | 与那国町字与那国2114                                     | (0980)87-2402               | (0980)87-2445  | e-mail: <a href="mailto:yonakuni@yaeyama.or">yonakuni@yaeyama.or</a>                                                                                                             | 任意団体 |
| 沖縄県ホテル旅館<br>生活衛生同業組合                 | 理事長<br>宮里 一郎 | 900-0035 | 那覇市通堂町2-1 那覇ふ頭<br>船客待合室1F                        | (098) 861-4166              | (098) 868-8568 | <a href="http://www.oah-net.or.jp/">http://www.oah-net.or.jp/</a>                                                                                                                | 特別法人 |
| 名護市ホテル旅館<br>組合                       | 組合長<br>渡久地 剛 | 905-0011 | 名護市字宮里453-1 ホテル<br>ゆがふいんおきなわ内                    | (0980) 53-0031              | (0980) 53-7193 | <a href="http://www.yugaf.com">http://www.yugaf.com</a>                                                                                                                          | 任意団体 |
| 沖縄市観光ホテル<br>旅館事業協同組合                 | 理事長<br>林 靖雄  | 904-0004 | 沖縄市中央1-2-12                                      | (098) 938-3070              | (098) 939-7726 | <a href="http://www.kozahotels.jp/">http://www.kozahotels.jp/</a>                                                                                                                | 任意団体 |
| 那覇市観光ホテル<br>旅館事業協同組合                 | 理事長<br>宮里 一郎 | 900-0035 | 那覇市通堂町2-1 那覇ふ頭<br>船客待合室1F                        | (098) 861-4166              | (098) 868-8568 |                                                                                                                                                                                  | 特別法人 |
| 全国旅行業協会沖<br>縄県支部                     | 支部長<br>堤 朗   | 900-0034 | 那覇市東町5-18 国吉ビル<br>1F スカイアース内                     | (098) 868-7493              | (098) 863-0494 | e-mail: <a href="mailto:anta-okinawa@nirai.ne.jp">anta-<br/>okinawa@nirai.ne.jp</a>                                                                                              | 社団法人 |
| 日本旅行業協会沖<br>縄支部                      | 支部長<br>宮里 政欣 | 900-0014 | 那覇市松尾1-19-12 県庁前<br>ロイヤルマンション203                 | (098) 863-7618              | (098) 867-5100 | mail: <a href="mailto:okinawa@jata-net.or.jp">okinawa@jata-<br/>net.or.jp</a>                                                                                                    | 社団法人 |
| 日本ホテル協会沖<br>縄支部                      | 支部長<br>平良 朝敬 | 900-0021 | 那覇市泉崎1-10-7 3F<br>(株)かりゆし内                       | (098) 869-2896              | (098) 861-0086 |                                                                                                                                                                                  | 社団法人 |
| 全国サービスクリエーター協<br>会 九州ブロック沖縄<br>地区協議会 | 会長<br>富山 嘉範  | 901-2201 | 宜野湾市新城2-39-3 ハイツシ<br>ティー西北1F<br>( 有 ) ジョブ・プレントー内 | (098) 892-6787              | (098) 892-6707 | <a href="http://www.aicc-net.gr.jp/">http://www.aicc-net.gr.jp/</a>                                                                                                              | 任意団体 |
| 名称                                   | 代表者          | 郵便番号     | 所在地                                              | 電話                          | FAX            | ホームページ<br>メールアドレス                                                                                                                                                                | 備考   |
| 沖縄県バス協会                              | 会長<br>中山 良邦  | 900-0021 | 那覇市泉崎1-20-1                                      | (098)867-2316               | (098)863-5926  |                                                                                                                                                                                  | 社団法人 |
| 沖縄県ハイヤータ<br>クシー協会                    | 会長<br>伊集 盛先  | 900-0021 | 那覇市泉崎2-103-4                                     | (098)855-1344               | (098)853-5075  | <a href="http://www.oki-taxi.or.jp/">http://www.oki-taxi.or.jp/</a>                                                                                                              | 社団法人 |
| 沖縄県レンタカー<br>協会                       | 会長<br>仲村 富吉  | 901-0143 | 那覇市字安次嶺6-11<br>赤嶺ビル3F                            | (098)859-3825               | (098)859-3826  | <a href="mailto:oki-ren@mco.ne.jp">oki-ren@mco.ne.jp</a>                                                                                                                         | 社団法人 |

| 団 体 名       | 会頭・会長名 | 郵便番号     | 所 在 地                        | 電 話            | FAX            |
|-------------|--------|----------|------------------------------|----------------|----------------|
| 沖縄県商工会議所連合会 | 仲井真 弘多 | 900-0033 | 那覇市久米2-2-10                  | (098) 868-3758 | (098) 866-9834 |
| 沖縄県商工会連合会   | 荻堂 盛秀  | 901-0152 | 那覇市小祿1831-1 産業支援センター604      | (098) 859-6150 | (098) 859-6149 |
| 那覇商工会議所     | 仲井真 弘多 | 900-0033 | 那覇市久米2-2-10                  | (098) 868-3758 | (098) 866-9834 |
| 沖縄商工会議所     | 平良 幸雄  | 904-0004 | 沖縄市中央4-15-20                 | (098) 938-8022 | (098) 938-2755 |
| 浦添商工会議所     | 新垣 安二  | 901-2567 | 浦添市勢理客4-13-1 浦添市産業振興センター・結の街 | (098) 877-4606 | (098) 877-4677 |
| 沖縄宮古商工会議所   | 中尾 英笹  | 906-0006 | 宮古島市平良西仲宗根3-1                | (0980) 72-2779 | (0980) 73-1543 |
| 石川市商工会      | 山城 和正  | 904-1105 | うるま市石川白浜1-1-5                | (098) 964-3104 | (098) 965-4026 |
| 具志川市商工会     | 比嘉 榮秀  | 904-2215 | うるま市みどり町4-7-28               | (098) 973-1000 | (098) 973-1232 |
| 宜野湾市商工会     | 柏田 吉美  | 901-2224 | 宜野湾市真志喜1-11-11               | (098) 897-0111 | (098) 897-9467 |
| 石垣市商工会      | 大原 正啓  | 907-0013 | 石垣市浜崎町1-1-4                  | (0980) 82-2672 | (0980) 83-4369 |
| 名護市商工会      | 荻堂 盛秀  | 905-0017 | 名護市大中1-20-28                 | (0980) 52-4243 | (0980) 53-7204 |
| 糸満市商工会      | 呉屋 泰明  | 901-0361 | 糸満市字糸満2075                   | (098) 992-2816 | (098) 992-3544 |
| 豊見城市商工会     | 上原 義雄  | 901-0242 | 豊見城市字高安358-2                 | (098) 850-2060 | (098) 850-0462 |
| 国頭村商工会      | 崎浜 秀安  | 905-1411 | 国頭村字辺土名264-1                 | (0980) 41-5116 | (0980) 41-2996 |
| 大宜味村商工会     | 津波 徳正  | 905-1303 | 大宜味村字喜如嘉320                  | (0980) 44-3442 | (0980) 44-3343 |
| 東村商工会       | 宮城 尚志  | 905-1204 | 東村字平良809-1                   | (0980) 43-2931 | (0980) 43-2503 |
| 今帰仁村商工会     | 宮城 康吉  | 905-0401 | 今帰仁村字仲宗根99-3                 | (0980) 56-4474 | (0980) 56-2796 |
| 本部町商工会      | 儀間 五洲  | 905-0212 | 本部町字大浜881-1                  | (0980) 47-2749 | (0980) 47-4574 |
| 恩納村商工会      | 當山 憲一  | 904-0411 | 恩納村字恩納419-3                  | (098) 966-8258 | (098) 966-2435 |
| 宜野座村商工会     | 伊芸 朝健  | 904-1302 | 宜野座村字宜野座1213                 | (098) 968-8337 | (098) 968-2301 |
| 金武町商工会      | 安富 勝   | 904-1201 | 金武町字金武4090-1                 | (098) 968-2491 | (098) 968-4725 |
| 伊江村商工会      | 新城 良和  | 905-0501 | 伊江村字東江上75                    | (0980) 49-2742 | (0980) 49-5756 |
| 与那城町商工会     | 田原 和子  | 904-2427 | うるま市与那城屋平2                   | (098) 978-5234 | (098) 978-3941 |
| 勝連町商工会      | 兼堅 浩一  | 904-2312 | うるま市勝連平安名2884-1              | (098) 978-3168 | (098) 978-3940 |
| 読谷村商工会      | 大城 行治  | 904-0304 | 読谷村字楚辺2187                   | (098) 956-4011 | (098) 982-8273 |
| 嘉手納町商工会     | 宮里 辰秀  | 904-0203 | 嘉手納町嘉手納259                   | (098) 956-2810 | (098) 956-8414 |
| 北谷町商工会      | 米須 義雄  | 904-0101 | 北谷町字上勢頭837-1                 | (098) 936-2100 | (098) 936-8845 |
| 北中城商工会      | 安里 邦夫  | 901-2303 | 北中城村字仲順432                   | (098) 935-3939 | (098) 935-2978 |
| 中城村商工会      | 幸喜 良男  | 901-2406 | 中城村字当真140-5                  | (098) 895-2136 | (098) 895-2166 |
| 西原町商工会      | 小波津 勇  | 903-0122 | 西原町字小橋川1-5                   | (098) 945-6136 | (098) 946-6627 |
| 東風平町商工会     | 金城 憲保  | 901-0401 | 東風平町字東風平1426                 | (098) 998-4334 | (098) 998-6743 |
| 具志頭村商工会     | 新垣 勲   | 901-0512 | 具志頭村字具志頭1                    | (098) 998-4142 | (098) 998-6740 |
| 玉城村商工会      | 仲村 勝秀  | 901-0611 | 玉城村字富里143                    | (098) 948-7530 | (098) 948-2854 |
| 知念村商工会      | 屋比久 勉  | 901-0504 | 知念村字海野1-7                    | (098) 947-2862 | (098) 947-2863 |
| 佐敷町商工会      | 潮平 隆   | 901-1415 | 佐敷町字新開1-73                   | (098) 947-1283 | (098) 947-6559 |
| 与那原町商工会     | 照屋 義実  | 901-1303 | 与那原町字与那原3090-8               | (098) 945-3513 | (098) 945-7502 |
| 大里村商工会      | 上原 健秀  | 901-1206 | 大里村字仲間928                    | (098) 946-3834 | (098) 946-6645 |
| 南風原町商工会     | 中村 勝   | 901-1112 | 南風原町字本部158                   | (098) 889-6121 | (098) 889-4313 |
| 久米島商工会      | 島袋 邦雄  | 901-3121 | 久米島町字嘉手苜658-1                | (098) 985-2630 | (098) 985-2740 |
| 渡嘉敷村商工会     | 宮平 鉄哉  | 901-3501 | 渡嘉敷村字渡嘉敷346                  | (098) 987-2430 | (098) 987-2798 |
| 座間味村商工会     | 垣花 武信  | 901-3402 | 座間味村字地先1-1                   | (098) 896-4321 | (098) 896-4322 |
| 南大東村商工会     | 吉里 正清  | 901-3806 | 南大東村字池之沢347-5                | (09802) 2-2184 | (09802) 2-2194 |
| 伊平屋村商工会     | 名嘉 律夫  | 905-0703 | 伊平屋村我喜屋217-42                | (0980) 46-2912 | (0980) 46-2964 |
| 伊是名村商工会     | 喜納 政和  | 905-0603 | 伊是名村字仲田1203                  | (0980) 45-2475 | (0980) 45-2306 |
| 伊良部町商工会     | 奥濱 幸雄  | 906-0501 | 伊良部町字前里添148-32               | (0980) 78-6202 | (0980) 78-5060 |
| 竹富町商工会      | 上勢頭 保  | 907-0012 | 石垣市美崎町1-5                    | (0980) 82-5616 | (0980) 83-3287 |
| 与那国町商工会     | 東迎 高健  | 907-1801 | 与那国町字与那国59-3                 | (0980) 87-2944 | (0980) 87-2160 |

---

---

平成17年10月印刷・発行

**観 光 要 覧**  
(平成16年版)

発 行 沖 縄 県  
編 集 観光商工部観光企画課  
〒900-8570 那覇市泉崎1-2-2  
電 話 098(866)2763  
印 刷 有限会社ティガネシア  
〒901-1111 南風原町字兼城577番地  
電 話 098(888)6060

---

---

この印刷物は1300部作成し、1部あたりの印刷単価は  
491円(1円未満切り捨て、消費税等込み)となっております。