



県 章

# 沖縄県公報

定期発行日

毎週火・金曜日

(当日が県の休日に  
当たるときは休刊とする。)

## 目 次

### 公 告

- 財政状況の公表（財政課） ..... 1

## 公 告

地方自治法（昭和22年法律第67号）第243条の3第1項及び地方公営企業法（昭和27年法律第292号）第40条の2第1項の規定により、平成29年度決算の状況並びに平成30年4月1日から同年9月30日までの期間に係る財政状況及び公営企業の業務状況を別冊のとおり公表する。

平成30年12月15日

沖縄県知事 玉 城 康 裕

|   |  |
|---|--|
| <p>発行所<br/>沖縄県総務部<br/>総務私学課<br/>電話番号 098-866-2074</p> | <p>印刷所 株式会社 国際印刷<br/>〒901-0147 那覇市宮城1丁目13番9号</p> |
|---|--|



県 章

# 沖縄県公報

定期発行日

毎週火・金曜日

(当日が県の休日に  
当たるときは休刊とする。)

## 財 政 事 情

|     |  |    |
|-----|--|----|
| 1   | 平成29年度決算の概要  | 1  |
| (1) | 会計別決算の概要   | 1  |
|     | 平成29年度沖繩県歳入歳出決算は、一般会計及び特別会計の合計で、                           |    |
|     | 歳入 8,798億6,775万3千円(前年度 8,838億5,240万9千円)                    |    |
|     | 歳出 8,631億7,290万7千円(前年度 8,594億3,523万2千円)                    |    |
|     | であり、前年度に比べ、歳入が0.5%の減、歳出が0.4%の増となっております。                    |    |
|     | 会計別決算の状況については、第1表から第3表までのとおりです。                            |    |
|     | 一般会計の決算は、歳入決算額(収入済額)7,552億6,236万9千円、歳出決算額(支出済額)7,470       |    |
|     | 億2,957万9千円、歳入歳出差引額3,279万円で、これから翌年度へ繰り越すべき財源を差し引いた          |    |
|     | 実質収支額は35億5,304万2千円の黒字となります。                                |    |
|     | 特別会計は、農業改良資金特別会計など、19会計ありますが、特別会計の合計で見ると、歳入決算額             |    |
|     | 1,246億538万4千円、歳出決算額1,161億4,332万8千円、歳入歳出差引額84億6,205万6千円、実質収 |    |
|     | 支額は82億1,943万3千円の黒字となります。                                   |    |
| 2   | 平成30年度予算の執行状況  | 15 |
| (1) | 平成30年度一般会計及び特別会計予算の執行状況                                    | 15 |
| (2) | 平成30年度公共事業等事業施行状況  | 20 |
| 3   | 県有財産の状況  | 22 |
| 4   | 県債及び一時借入金の状況   | 29 |
| 5   | 県民負担の状況  | 35 |
| 6   | 健全化判断比率等の状況  | 36 |
| 7   | 平成29年度公営企業の決算概要  | 38 |
| (1) | 平成29年度沖繩県病院事業決算報告書   | 38 |
| (2) | 平成29年度沖繩県水道事業決算報告書   | 45 |
| (3) | 平成29年度沖繩県工業用水道事業決算報告書                                      | 52 |
| 8   | 平成30年度公営企業の業務状況  | 59 |
| (1) | 沖繩県病院事業の業務状況   | 59 |
| (2) | 沖繩県水道事業の業務状況   | 67 |
| (3) | 沖繩県工業用水道事業の業務状況  | 76 |

(注) 図表において、四捨五入の関係上、合計が一致しない場合がある。

第1表 平成29年度会計別決算の状況

(単位：千円)

| 区分<br>会計名                   | 収入済額        | 支出済額        | 歳入歳出<br>差引額<br>(A) | 翌年度            |              | 繰越額     |            | 翌年度へ繰り越すべき財源   |              |           | 実<br>質<br>収<br>支<br>額<br>(A)-(B) |
|-----------------------------|-------------|-------------|--------------------|----------------|--------------|---------|------------|----------------|--------------|-----------|----------------------------------|
|                             |             |             |                    | 継続<br>費<br>繰越額 | 繰越明許<br>費繰越額 | 繰越額     | 繰越額        | 継続<br>費<br>繰越額 | 繰越明許<br>費繰越額 | 繰越額       |                                  |
| 一 一般会計                      | 755,262,369 | 747,029,579 | 8,232,790          |                | 53,170,385   | 635,780 | 53,806,165 | 4,654,567      | 25,181       | 4,679,748 | 3,553,042                        |
| 農業改良資金特別会計                  | 186,994     | 46,662      | 140,332            |                |              |         | 0          |                |              | 0         | 140,332                          |
| 小規模企業等設備<br>導入資金特別会計        | 1,622,521   | 178,139     | 1,444,382          |                |              |         | 0          |                |              | 0         | 1,444,382                        |
| 中小企業振興資金特別会計                | 1,304,372   | 167,140     | 1,137,232          |                |              |         | 0          |                |              | 0         | 1,137,232                        |
| 下地島空港特別会計                   | 355,267     | 354,286     | 981                |                |              |         | 0          |                |              | 0         | 981                              |
| 母子父子寡婦福祉資金特別会計              | 288,852     | 196,436     | 92,416             |                |              |         | 0          |                |              | 0         | 92,416                           |
| 下水道事業特別会計                   | 13,074,719  | 11,839,319  | 1,235,400          | 413,712        |              |         | 413,712    | 79,412         |              | 79,412    | 1,155,988                        |
| 所有者不明土地管理特別会計               | 308,167     | 149,009     | 159,158            |                |              |         | 0          |                |              | 0         | 159,158                          |
| 沿岸漁業改善資金特別会計                | 548,201     | 10,559      | 537,642            |                |              |         | 0          |                |              | 0         | 537,642                          |
| 中央卸売市場事業特別会計                | 378,835     | 368,676     | 10,159             |                |              |         | 0          |                |              | 0         | 10,159                           |
| 林業・木材産業改善資金特別会計             | 84,468      | 883         | 83,585             |                |              |         | 0          |                |              | 0         | 83,585                           |
| 中城湾港（新港地区）臨海部<br>土地造成事業特別会計 | 4,536,615   | 1,697,400   | 2,839,215          |                |              |         | 0          |                |              | 0         | 2,839,215                        |
| 宜野湾港整備事業特別会計                | 844,900     | 758,837     | 86,063             |                |              |         | 0          |                |              | 0         | 86,063                           |
| 国際物流拠点産業集積地城<br>那覇地区特別会計    | 740,308     | 538,403     | 201,905            |                |              |         | 0          |                |              | 0         | 201,905                          |
| 産業振興基金特別会計                  | 426,454     | 337,418     | 89,036             |                |              |         | 0          |                |              | 0         | 89,036                           |
| 中城湾港（新港地区）<br>整備事業特別会計      | 478,005     | 397,348     | 80,657             | 166,532        |              |         | 166,532    | 33,307         |              | 33,307    | 47,350                           |
| 中城湾港マリン・タウン特別会計             | 6,412,900   | 6,102,271   | 310,629            | 129,853        |              |         | 129,853    | 129,853        |              | 129,853   | 180,776                          |
| 駐車場事業特別会計                   | 78,799      | 68,006      | 10,793             |                |              |         | 0          |                |              | 0         | 10,793                           |
| 中城湾港（泡瀬地区）<br>臨海部土地造成事業特別会計 | 532,921     | 530,450     | 2,471              | 261,651        |              |         | 261,651    | 51             |              | 51        | 2,420                            |
| 公債管理特別会計                    | 92,402,085  | 92,402,085  | 0                  |                |              |         | 0          |                |              | 0         | 0                                |
| 特別会計の計                      | 124,605,384 | 116,143,328 | 8,462,056          | 0              | 971,748      | 0       | 971,748    | 242,623        | 0            | 242,623   | 8,219,433                        |
| 合計                          | 879,867,753 | 863,172,907 | 16,694,846         | 0              | 54,142,133   | 635,780 | 54,777,913 | 4,897,190      | 25,181       | 4,922,371 | 11,772,475                       |

(注) 端数処理のため、各項目の構成比の計は合計欄と一致しない場合がある。以下同じ。

第2表 平成29年度一般会計決算額対前年度比較

(単位：千円、%)

| 区 分              | 平成29年度      | 平成28年度      | 増減額          | 対前年度増減率 | 備 考 |
|------------------|-------------|-------------|--------------|---------|-----|
| A 歳入歳出予算現額       | 818,139,738 | 847,217,322 | △ 29,077,584 | △ 3.4   |     |
| B 収入             | 755,262,369 | 766,822,747 | △ 11,560,378 | △ 1.5   |     |
| C 支出             | 747,029,579 | 755,259,864 | △ 8,230,285  | △ 1.1   |     |
| D 歳入歳出差引額 (B-C)  | 8,232,790   | 11,562,883  | △ 3,330,093  | △ 28.8  |     |
| E 翌年度繰越額         | 53,806,165  | 73,849,147  | △ 20,042,982 | △ 27.1  |     |
| F 翌年度へ繰り越すべき財源   | 4,679,748   | 8,098,286   | △ 3,418,538  | △ 42.2  |     |
| G 不用額 (A-C-E)    | 17,303,994  | 18,108,311  | △ 804,317    | △ 4.4   |     |
| H 実質収支 (D-F)     | 3,553,042   | 3,464,597   | 88,445       | 2.6     |     |
| I 収入割合 (B/A×100) | 92.3        | 90.5        | 1.8          |         |     |
| J 支出割合 (C/A×100) | 91.3        | 89.1        | 2.2          |         |     |

第3表 平成29年度特別会計決算額対前年度比較

(単位：千円、%)

| 区 分              | 平成29年度      | 平成28年度      | 増減額         | 対前年度増減率 | 備 考 |
|------------------|-------------|-------------|-------------|---------|-----|
| A 歳入歳出予算現額       | 118,244,671 | 107,544,350 | 10,700,321  | 9.9     |     |
| B 収入             | 124,605,384 | 117,029,662 | 7,575,722   | 6.5     |     |
| C 支出             | 116,143,328 | 104,175,369 | 11,967,959  | 11.5    |     |
| D 歳入歳出差引額 (B-C)  | 8,462,056   | 12,854,292  | △ 4,392,236 | △ 34.2  |     |
| E 翌年度繰越額         | 971,748     | 2,509,292   | △ 1,537,544 | △ 61.3  |     |
| F 翌年度へ繰り越すべき財源   | 242,623     | 412,386     | △ 169,763   | △ 41.2  |     |
| G 不用額 (A-C-E)    | 1,129,594   | 859,690     | 269,904     | 31.4    |     |
| H 実質収支 (D-F)     | 8,219,433   | 12,441,907  | △ 4,222,474 | △ 33.9  |     |
| I 収入割合 (B/A×100) | 105.4       | 108.8       | 3.4         |         |     |
| J 支出割合 (C/A×100) | 98.2        | 96.9        | 1.3         |         |     |

(2) 一般会計決算の状況

ア 一般会計歳入決算の状況

平成29年度一般会計歳入決算は、予算現額8,181億3,973万8千円に対し、調定額7,584億7,204万7千円、収入済額7,552億6,236万9千円となっております。予算現額及び調定額に対する収入済額の割合は、それぞれ92.3%、99.6%となっております。

収入済額を前年度決算額と比較すると、前年度7,668億2,274万7千円に対し、115億6,037万8千円(1.5%)の減となっております。

その主な要因は、繰入金が82億6,892万7千円(57.3%)、諸収入が53億9,959万9千円(18.6%)の増となったものの、国庫支出金が220億4,675万8千円(9.4%)、繰越金が55億2,384万7千円(32.3%)の減となったこと等によるものです。

なお、平成29年度一般会計歳入決算の状況については、第4表及び第5表のとおりです。

第4表 平成29年度一般会計歳入決算額対前年度比較

(単位：千円、%)

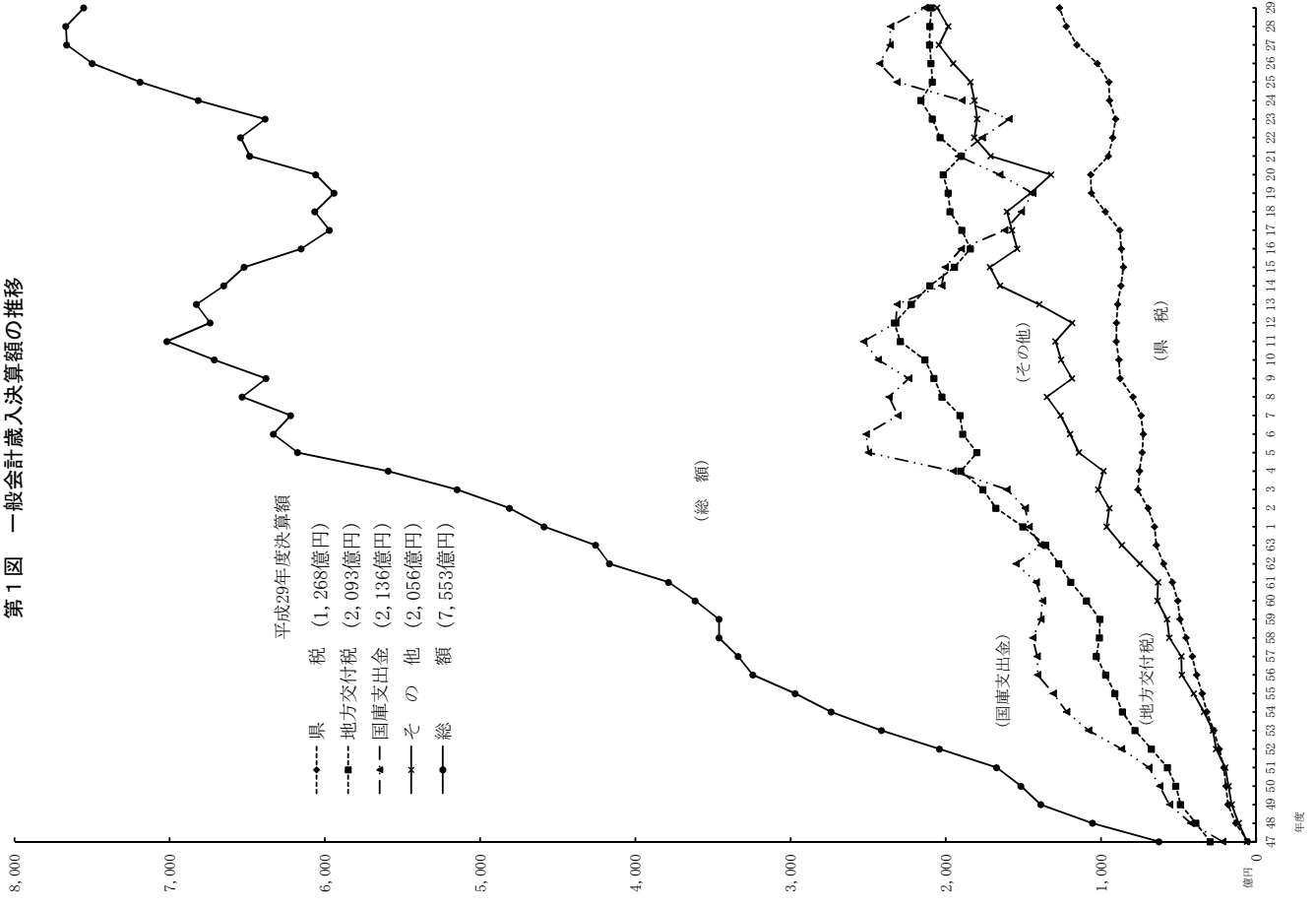
| 区 分         | 予算現額(A)     | 調定額(B)      | 収入済額(C)     | (C)の構成比 | 収入率         |             |
|-------------|-------------|-------------|-------------|---------|-------------|-------------|
|             |             |             |             |         | (C)/(A)×100 | (C)/(B)×100 |
| 県           | 124,579,001 | 128,358,877 | 126,765,609 | 16.8    | 101.8       | 98.8        |
| 地方消費税清算金    | 45,400,360  | 45,397,807  | 45,397,807  | 6.0     | 100.0       | 100.0       |
| 地方譲与税       | 20,256,808  | 20,299,032  | 20,299,032  | 2.7     | 100.2       | 100.0       |
| 地方特例交付金     | 315,294     | 315,294     | 315,294     | 0.0     | 100.0       | 100.0       |
| 地方交付税       | 209,555,161 | 209,328,068 | 209,328,068 | 27.7    | 99.9        | 100.0       |
| 交通安全対策特別交付金 | 356,900     | 372,807     | 372,807     | 0.0     | 104.5       | 100.0       |
| 分担金及び負担金    | 765,116     | 839,347     | 784,684     | 0.1     | 102.6       | 93.5        |
| 使用料及び手数料    | 15,188,380  | 16,237,053  | 15,449,406  | 2.0     | 101.7       | 95.1        |
| 国庫支出金       | 261,509,663 | 213,616,482 | 213,616,483 | 28.3    | 81.7        | 100.0       |
| 財産収入        | 2,812,562   | 3,124,506   | 3,077,965   | 0.4     | 109.4       | 98.5        |
| 寄附金         | 49,682      | 49,560      | 49,560      | 0.0     | 99.8        | 100.0       |
| 繰入金         | 29,748,373  | 22,692,917  | 22,692,917  | 3.0     | 76.3        | 100.0       |
| 繰越金         | 11,562,883  | 11,562,883  | 11,562,883  | 1.5     | 100.0       | 100.0       |
| 諸収入         | 34,671,772  | 35,080,231  | 34,352,671  | 4.5     | 99.1        | 97.9        |
| 県           | 61,346,900  | 51,176,300  | 51,176,300  | 6.8     | 83.4        | 100.0       |
| 市町村たばこ税県交付金 | 20,883      | 20,883      | 20,883      | 0.0     | 100.0       | 100.0       |
| 合 計         | 818,139,738 | 758,472,047 | 755,262,369 | 100.0   | 92.3        | 99.6        |

第5表 平成29年度一般会計性質別歳入決算額対前年度比較

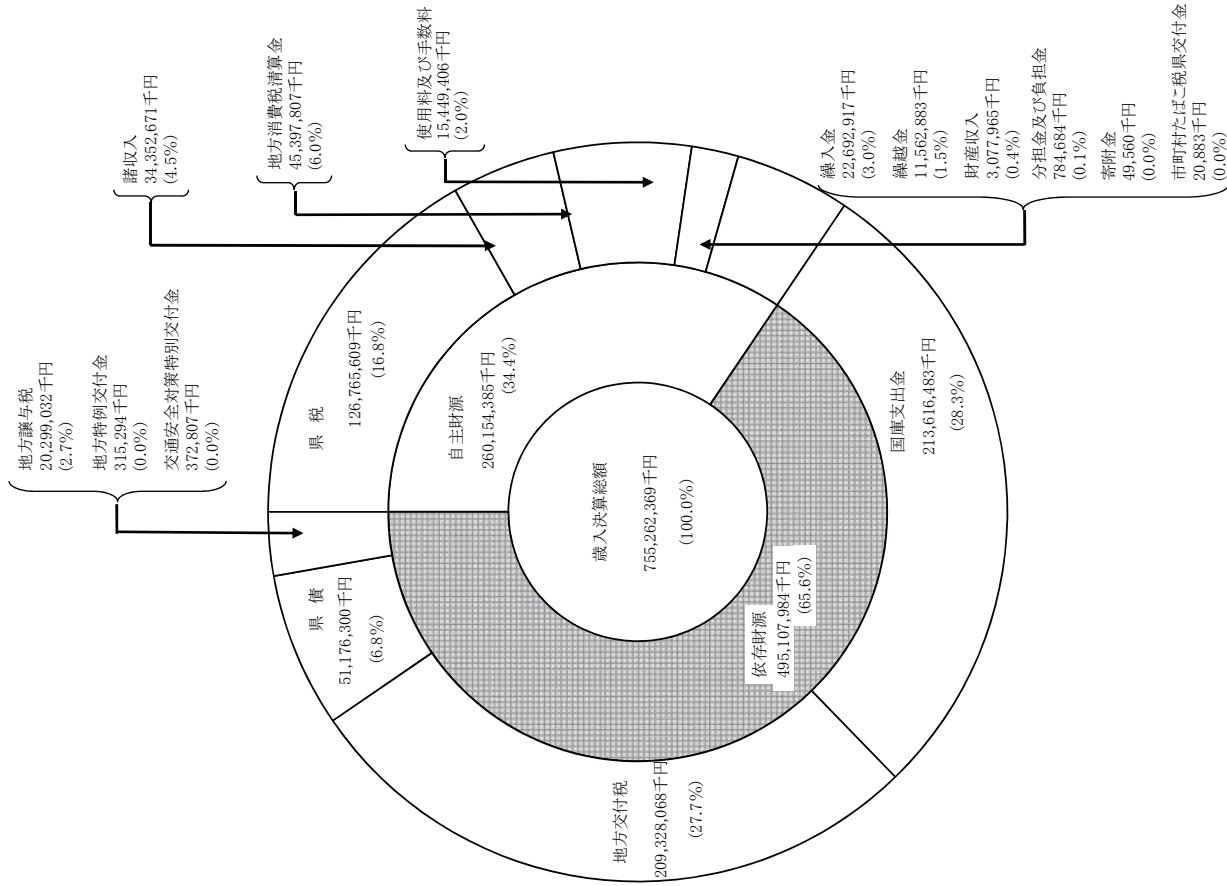
| 性質別         | 年度 | 平成29年度      |       | 平成28年度      |       | 差引増減額<br>(A)-(B)=(C) | 増減率<br>(C)/(B)×100 |
|-------------|----|-------------|-------|-------------|-------|----------------------|--------------------|
|             |    | 決算額(A)      | 構成比   | 決算額(B)      | 構成比   |                      |                    |
| 自主財源        |    | 260,154,385 | 34.4  | 244,282,619 | 31.9  | 15,871,766           | 6.5                |
| 県           | 税  | 126,765,609 | 16.8  | 122,452,430 | 16.0  | 4,313,179            | 3.5                |
| 地方消費税清算金    |    | 45,397,807  | 6.0   | 42,065,597  | 5.5   | 3,332,210            | 7.9                |
| 分担金及び負担金    |    | 784,684     | 0.1   | 906,151     | 0.1   | △ 121,467            | △ 13.4             |
| 使用料及び手数料    |    | 15,449,406  | 2.0   | 15,256,750  | 2.0   | 192,656              | 1.3                |
| 財産収入        |    | 3,077,965   | 0.4   | 3,037,579   | 0.4   | 40,386               | 1.3                |
| 寄附金         |    | 49,560      | 0.0   | 100,320     | 0.0   | △ 50,760             | △ 50.6             |
| 繰入金         |    | 22,692,917  | 3.0   | 14,423,990  | 1.9   | 8,268,927            | 57.3               |
| 繰越金         |    | 11,562,883  | 1.5   | 17,086,730  | 2.2   | △ 5,523,847          | △ 32.3             |
| 諸収入         |    | 34,352,671  | 4.5   | 28,953,072  | 3.8   | 5,399,599            | 18.6               |
| 市町村たばこ税県交付金 |    | 20,883      | 0.0   | 0           | 0.0   | 20,883               | 皆増                 |
| 依存財源        |    | 495,107,984 | 65.6  | 522,540,128 | 68.1  | △ 27,432,144         | △ 5.2              |
| 地方譲与税       |    | 20,299,032  | 2.7   | 19,501,825  | 2.5   | 797,207              | 4.1                |
| 地方特例交付金     |    | 315,294     | 0.0   | 281,518     | 0.0   | 33,776               | 12.0               |
| 地方交付税       |    | 209,328,068 | 27.7  | 210,239,133 | 27.4  | △ 911,065            | △ 0.4              |
| 交通安全対策特別交付金 |    | 372,807     | 0.0   | 388,811     | 0.1   | △ 16,004             | △ 4.1              |
| 国庫支出金       |    | 213,616,483 | 28.3  | 235,663,241 | 30.7  | △ 22,046,758         | △ 9.4              |
| 県債          |    | 51,176,300  | 6.8   | 56,465,600  | 7.4   | △ 5,289,300          | △ 9.4              |
| 合計          |    | 755,262,369 | 100.0 | 766,822,747 | 100.0 | △ 11,560,378         | △ 1.5              |

(単位：千円、%)

第1図 一般会計歳入決算額の推移



第2図 平成29年度一般会計歳入款別及び性質別決算構成図



イ 一般会計歳出決算の状況  
平成29年度一般会計歳出決算は、予算現額8,181億3,973万8千円に対し、支出済額7,470億2,957万9千円で予算現額に対する支出済額の割合は、91.3%で、前年度の89.1%に比べ、2.2ポイントの増となっております。

支出済額を前年度の7,552億5,986万4千円と比較すると82億3,028万5千円、1.1%の減となっております。

その主な要因は、款別にみると、諸支出金が67億2,295万2千円(12.2%)、公債費が51億819万1千円(7.4%)増加した一方で、総務費が96億5,469万3千円(12.9%)、商工費が55億7,263万円(7.4%)減少したこと等によるものです。

また、性質別にみると、普通建設事業費が244億9,914万3千円(13.5%)減少した一方で、人件費が52億4,313万9千円(2.8%)、公債費が51億975万2千円(7.4%)増加したこと等によるものです。

なお、平成29年度一般会計歳出決算の状況については、第6表から第8表までのとおりです。

第6表 平成29年度一般会計歳別歳出決算額の状況(目的別)

(単位：千円、%)

| 区分     | 予算現額(A)     | 支出済額(B)     | 翌年度繰越額(C)  | 不用額(A)-(B)-(C) | 支出割合(B)/(A)×100 | 備考 |
|--------|-------------|-------------|------------|----------------|-----------------|----|
| 議費     | 1,359,838   | 1,316,786   |            | 43,052         | 96.8            |    |
| 総務費    | 73,527,851  | 64,929,867  | 5,369,985  | 3,227,999      | 88.3            |    |
| 民生費    | 117,666,916 | 113,760,305 | 1,073,458  | 2,833,153      | 96.7            |    |
| 衛生費    | 35,548,148  | 33,016,266  | 1,569,220  | 962,662        | 92.9            |    |
| 労働費    | 3,942,317   | 3,353,553   | 304,549    | 284,215        | 85.1            |    |
| 農林水産業費 | 67,746,335  | 54,571,066  | 11,089,036 | 2,086,233      | 80.6            |    |
| 商工費    | 41,175,232  | 40,033,215  | 211,900    | 930,117        | 97.2            |    |
| 土木費    | 137,672,109 | 102,593,323 | 30,740,936 | 4,337,850      | 74.5            |    |
| 警察費    | 33,637,786  | 33,240,325  |            | 397,461        | 98.8            |    |
| 教育費    | 167,512,290 | 163,164,928 | 3,027,871  | 1,319,491      | 97.4            |    |
| 災害復旧費  | 2,004,423   | 845,447     | 419,210    | 739,766        | 42.2            |    |
| 公債費    | 74,358,732  | 74,315,683  |            | 43,049         | 99.9            |    |
| 諸支出金   | 61,900,970  | 61,888,815  |            | 12,155         | 100.0           |    |
| 予備費    | 86,791      | 0           |            | 86,791         | 0.0             |    |
| 合計     | 818,139,738 | 747,029,579 | 53,806,165 | 17,303,994     | 91.3            |    |

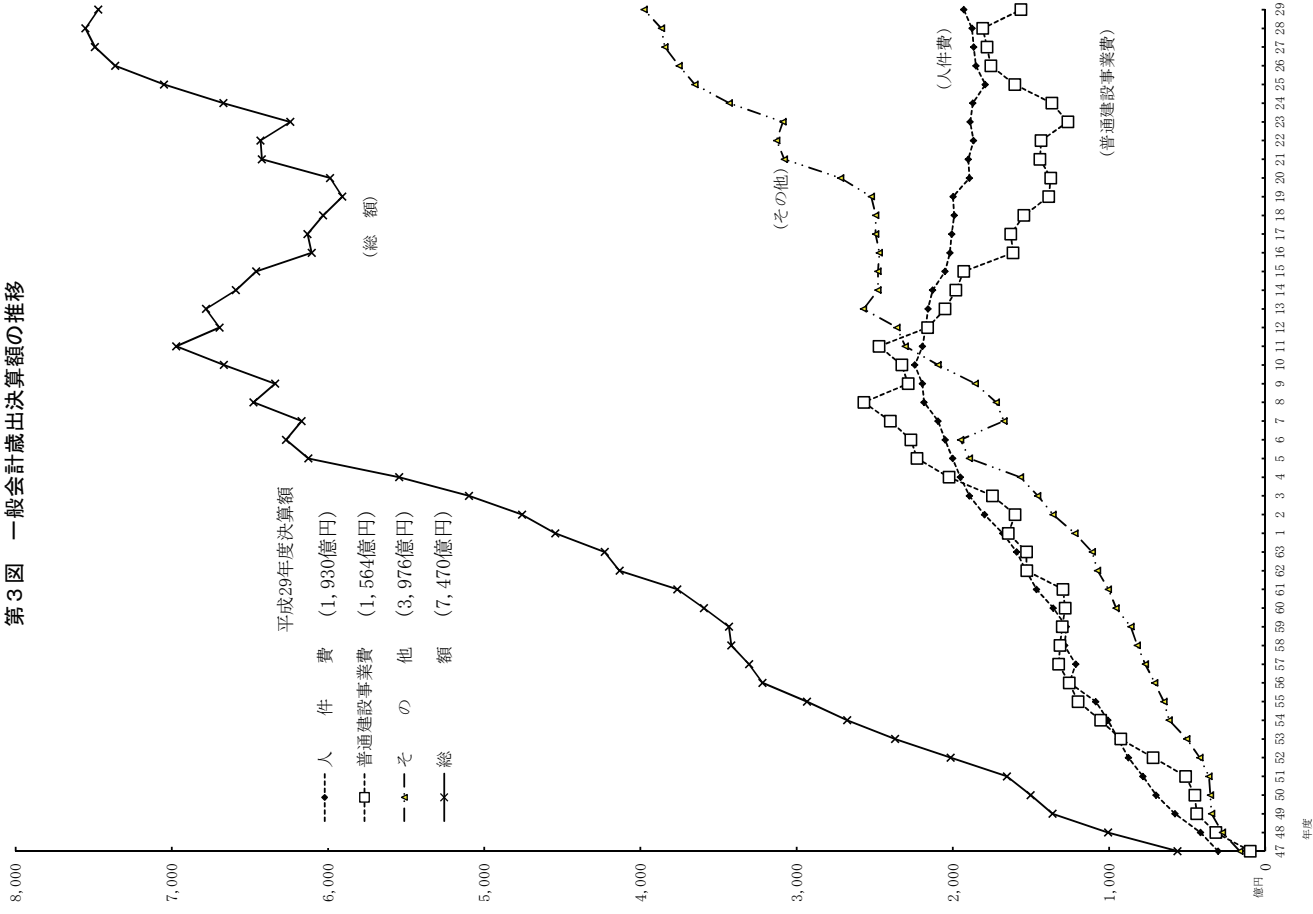


第7表 平成29年度一般会計歳別歳出決算額対前年度比較（目的別）

| 区分        | 平成29年度      |       | 平成28年度      |       | 差引増減額<br>(A)-(B)=(C) | 増減率<br>(C)/(B)×100 | 備考 |
|-----------|-------------|-------|-------------|-------|----------------------|--------------------|----|
|           | 決算額(A)      | 構成比   | 平成28年度      |       |                      |                    |    |
|           |             |       | 決算額(B)      | 構成比   |                      |                    |    |
| 議 会 費     | 1,316,786   | 0.2   | 1,374,892   | 0.2   | △ 58,106             | △ 4.2              |    |
| 総 務 費     | 64,929,867  | 8.7   | 74,584,560  | 9.9   | △ 9,654,693          | △ 12.9             |    |
| 民 生 費     | 113,760,305 | 15.2  | 109,065,084 | 14.4  | △ 4,695,221          | △ 4.3              |    |
| 衛 生 費     | 33,016,266  | 4.4   | 35,210,650  | 4.7   | △ 2,194,384          | △ 6.2              |    |
| 勞 働 費     | 3,353,553   | 0.4   | 3,338,432   | 0.4   | △ 15,121             | 0.5                |    |
| 農 林 産 業 費 | 54,571,066  | 7.3   | 57,787,990  | 7.7   | △ 3,216,924          | △ 5.6              |    |
| 商 工 費     | 40,033,215  | 5.4   | 45,605,845  | 6.0   | △ 5,572,630          | △ 12.2             |    |
| 土 木 費     | 102,593,323 | 13.7  | 107,441,195 | 14.2  | △ 4,847,872          | △ 4.5              |    |
| 警 察 費     | 33,240,325  | 4.4   | 32,525,793  | 4.3   | △ 714,532            | 2.2                |    |
| 教 育 費     | 163,164,928 | 21.8  | 162,150,915 | 21.5  | △ 1,014,013          | 0.6                |    |
| 災 害 復 旧 費 | 845,447     | 0.1   | 1,801,153   | 0.2   | △ 955,706            | △ 53.1             |    |
| 公 債 費     | 74,315,683  | 9.9   | 69,207,492  | 9.2   | △ 5,108,191          | 7.4                |    |
| 諸 支 出 金   | 61,888,815  | 8.3   | 55,165,863  | 7.3   | △ 6,722,952          | 12.2               |    |
| 合 計       | 747,029,579 | 100.0 | 755,259,864 | 100.0 | △ 8,230,285          | △ 1.1              |    |

（単位：千円、％）

第3図 一般会計歳出決算額の推移

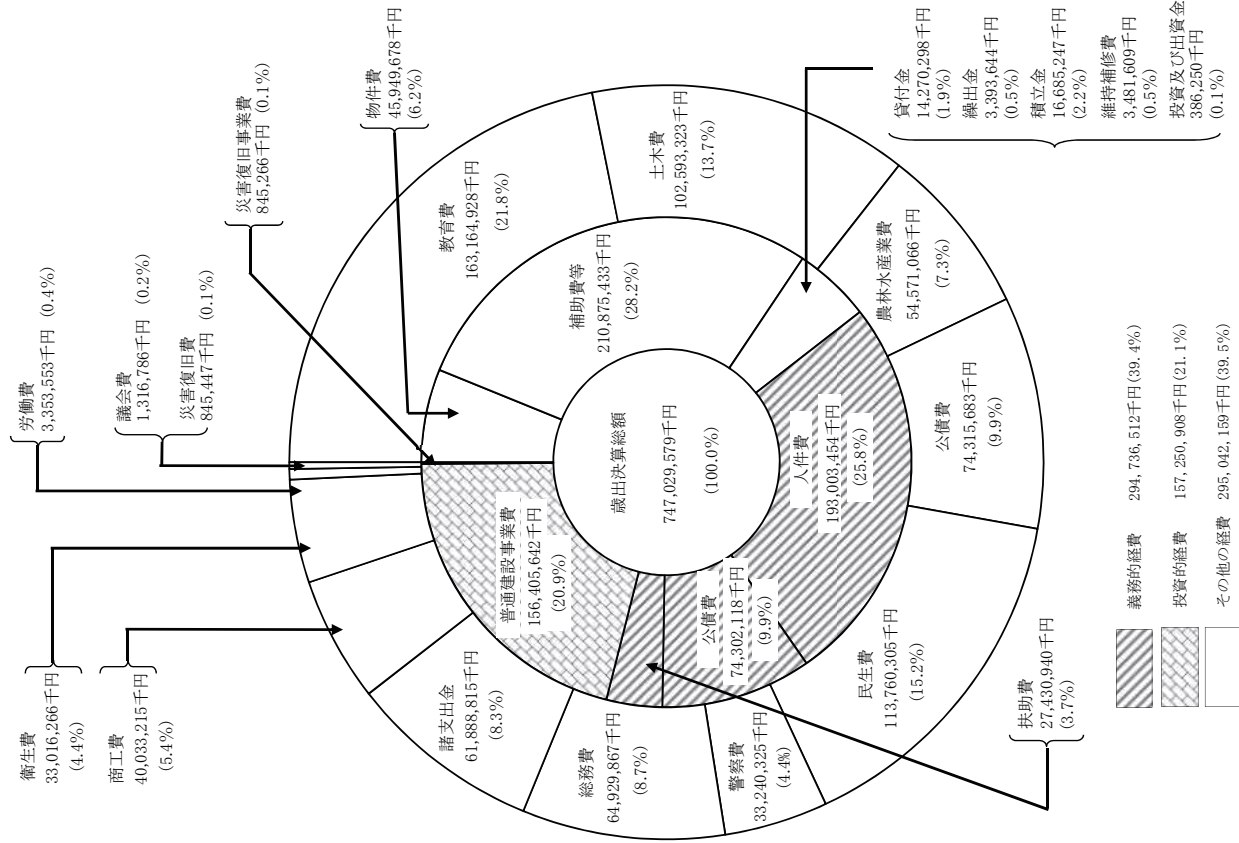


第8表 平成29年度一般会計性質別歳出決算額対前年度比較

| 区分      | 平成29年度      |       | 平成28年度      |       | 差引増減額<br>(A)-(B)=(C) | 増減率<br>(C)/(B)×100 | 備考    |
|---------|-------------|-------|-------------|-------|----------------------|--------------------|-------|
|         | 決算額(A)      | 構成比   | 平成28年度      |       |                      |                    |       |
|         |             |       | 決算額(B)      | 構成比   |                      |                    |       |
| 義務的経費   | 294,736,512 | 39.4  | 283,587,112 | 37.5  | △ 11,149,400         | 3.9                |       |
| 人 件 費   | 193,003,454 | 25.8  | 187,760,315 | 24.9  | △ 5,243,139          | 2.8                |       |
| 扶 助 費   | 27,430,940  | 3.7   | 26,634,431  | 3.5   | △ 796,509            | 3.0                |       |
| 公 債 費   | 74,302,118  | 9.9   | 69,192,366  | 9.2   | △ 5,109,752          | 7.4                |       |
| 投資的経費   | 157,250,908 | 21.1  | 182,705,939 | 24.2  | △ 25,455,031         | △ 13.9             |       |
| 普通建設事業費 | 156,405,642 | 20.9  | 180,904,785 | 24.0  | △ 24,499,143         | △ 13.5             |       |
| 災害復旧事業費 | 845,266     | 0.1   | 1,801,154   | 0.2   | △ 955,888            | △ 53.1             | (人件費) |
| 失業対策事業費 | 0           | 0.0   | 0           | 0.0   | 0                    | 0.0                |       |
| その他の経費  | 295,042,159 | 39.5  | 288,966,813 | 38.3  | △ 6,075,346          | 2.1                |       |
| 物 件 費   | 45,949,678  | 6.2   | 46,536,126  | 6.2   | △ 586,448            | △ 1.3              |       |
| 維持補修費   | 3,481,609   | 0.5   | 3,912,464   | 0.5   | △ 430,855            | △ 11.0             |       |
| 補助費等    | 210,875,433 | 28.2  | 210,339,415 | 27.8  | △ 536,018            | 0.3                |       |
| 積 立 金   | 16,685,247  | 2.2   | 12,603,664  | 1.7   | △ 4,081,583          | 32.4               |       |
| 投資及び出資金 | 386,250     | 0.1   | 151,300     | 0.0   | △ 234,950            | 155.3              |       |
| 貸 付 金   | 14,270,298  | 1.9   | 12,205,560  | 1.6   | △ 2,064,738          | 16.9               |       |
| 繰 出 金   | 3,393,644   | 0.5   | 3,218,284   | 0.4   | △ 175,360            | 5.4                |       |
| 合 計     | 747,029,579 | 100.0 | 755,259,864 | 100.0 | △ 8,230,285          | △ 1.1              |       |

（単位：千円、％）

第4図 平成29年度一般会計歳出款別及び性質別決算構成図



(3) 特別会計決算の状況

平成29年度特別会計は、農業改良資金特別会計など19会計で、その決算の状況は第9表から第12表までのとおりであり、歳入歳出予算理額1,182億4,467万1千円に対し、歳入決算額は1,246億538万4千円であり、予算現額及び調定額に対する収入済額の割合は、それぞれ105.4%、96.6%となっています。また、歳出決算額は1,161億4,332万8千円で、予算現額に対する支出済額の割合は、98.2%となっています。

第9表 平成29年度特別会計歳入決算状況

| 会計名                     | 予算現額 (A)    | 調定額 (B)     | 収入済額 (C)    | (C)の構成比 | 収入率          |              |
|-------------------------|-------------|-------------|-------------|---------|--------------|--------------|
|                         |             |             |             |         | (C)/(A) ×100 | (C)/(B) ×100 |
| 農業改良資金特別会計              | 51,327      | 604,610     | 186,994     | 0.2     | 364.3        | 30.9         |
| 小規模企業等設備導入資金特別会計        | 245,676     | 5,264,893   | 1,622,521   | 1.3     | 660.4        | 30.8         |
| 中小企業振興資金特別会計            | 400,163     | 1,304,372   | 1,304,372   | 1.0     | 326.0        | 100.0        |
| 下地島空港特別会計               | 371,084     | 355,267     | 355,267     | 0.3     | 95.7         | 100.0        |
| 母子父子寡婦福祉資金特別会計          | 247,017     | 405,942     | 288,852     | 0.2     | 116.9        | 71.2         |
| 下水道事業特別会計               | 12,522,086  | 13,126,503  | 13,074,719  | 10.5    | 104.4        | 99.6         |
| 所有者不明土地管理特別会計           | 312,728     | 322,779     | 308,167     | 0.2     | 98.5         | 95.5         |
| 沿岸漁業改善資金特別会計            | 11,932      | 591,854     | 548,201     | 0.4     | 4594.4       | 92.6         |
| 中央卸売市場事業特別会計            | 390,578     | 387,281     | 378,835     | 0.3     | 97.0         | 97.8         |
| 林業・木材産業改善資金特別会計         | 15,786      | 111,787     | 84,468      | 0.1     | 535.1        | 75.6         |
| 中城湾港(新港地区)臨海部土地造成事業特別会計 | 1,723,439   | 4,536,615   | 4,536,615   | 3.6     | 263.2        | 100.0        |
| 直野湾港整備事業特別会計            | 766,583     | 861,056     | 844,900     | 0.7     | 110.2        | 98.1         |
| 国際物流拠点産業集積地域那覇地区特別会計    | 584,254     | 796,661     | 740,308     | 0.6     | 126.7        | 92.9         |
| 産業振興基金特別会計              | 393,039     | 426,454     | 426,454     | 0.3     | 108.5        | 100.0        |
| 中城湾港(新港地区)整備事業特別会計      | 619,854     | 478,487     | 478,005     | 0.4     | 77.1         | 99.9         |
| 中城湾港マリン・タウン特別会計         | 6,297,503   | 6,420,188   | 6,412,900   | 5.1     | 101.8        | 99.9         |
| 駐車場事業特別会計               | 75,013      | 78,799      | 78,799      | 0.1     | 105.0        | 100.0        |
| 中城湾港(泡瀬地区)臨海部土地造成事業特別会計 | 795,968     | 532,921     | 532,921     | 0.4     | 67.0         | 100.0        |
| 公債管理特別会計                | 92,420,641  | 92,402,085  | 92,402,085  | 74.2    | 100.0        | 100.0        |
| 合計                      | 118,244,671 | 129,008,554 | 124,605,384 | 100.0   | 105.4        | 96.6         |

第10表 平成29年度特別会計歳入款別決算額対前年度比較

| 款別       | 平成29年度      |       | 平成28年度      |       | 差引増減額<br>(A)-(B)=(C) | 増減率<br>(C)/(B)×100 |
|----------|-------------|-------|-------------|-------|----------------------|--------------------|
|          | 決算額         |       | 決算額         |       |                      |                    |
|          | 構成比         | 構成比   | 構成比         | 構成比   |                      |                    |
| 分担金及び負担金 | 5,553,424   | 4.5   | 5,833,595   | 5.0   | △ 280,171            | △ 4.8              |
| 使用料及び手数料 | 954,650     | 0.8   | 897,651     | 0.8   | 56,999               | 6.3                |
| 国庫支出金    | 4,258,716   | 3.4   | 5,270,970   | 4.5   | △ 1,012,254          | △ 19.2             |
| 財産収入     | 2,858,603   | 2.3   | 9,548,794   | 8.2   | △ 6,690,191          | △ 70.1             |
| 繰入金      | 76,807,204  | 61.6  | 71,533,426  | 61.1  | 5,273,778            | 7.4                |
| 繰越金      | 12,854,293  | 10.3  | 5,226,259   | 4.5   | 7,628,034            | 146.0              |
| 諸収入      | 1,270,314   | 1.0   | 1,233,876   | 1.1   | 36,438               | 3.0                |
| 県債       | 20,048,180  | 16.1  | 17,485,092  | 14.9  | 2,563,088            | 14.7               |
| 合計       | 124,605,384 | 100.0 | 117,029,662 | 100.0 | 7,575,722            | 6.5                |

(単位：千円、%)

第12表 平成29年度特別会計歳出決算額対前年度比較

| 会計名                     | 平成29年度      |       | 平成28年度      |       | 差引増減額<br>(A)-(B)=(C) | 増減率<br>(C)/(B)×100 |
|-------------------------|-------------|-------|-------------|-------|----------------------|--------------------|
|                         | 決算額         |       | 決算額         |       |                      |                    |
|                         | 構成比         | 構成比   | 構成比         | 構成比   |                      |                    |
| 農業改良資金特別会計              | 46,662      | 0.0   | 208,148     | 0.2   | △ 161,486            | △ 77.6             |
| 小規模企業等設備導入資金特別会計        | 178,139     | 0.2   | 247,428     | 0.2   | △ 69,289             | △ 28.0             |
| 中小企業振興資金特別会計            | 167,140     | 0.1   | 77,668      | 0.1   | 89,472               | 115.2              |
| 下地島空港特別会計               | 354,286     | 0.3   | 370,905     | 0.4   | △ 16,619             | △ 4.5              |
| 母子父子寡婦福祉資金特別会計          | 196,436     | 0.2   | 171,362     | 0.2   | 25,074               | 14.6               |
| 下水道事業特別会計               | 11,839,319  | 10.2  | 12,594,976  | 12.1  | △ 755,657            | △ 6.0              |
| 所有者不明土地管理特別会計           | 149,009     | 0.1   | 201,202     | 0.2   | △ 52,193             | △ 25.9             |
| 沿岸漁業改善資金特別会計            | 10,559      | 0.0   | 726         | 0.0   | 9,833                | 1,354.4            |
| 中央卸売市場事業特別会計            | 368,676     | 0.3   | 466,602     | 0.4   | △ 97,926             | △ 21.0             |
| 林業・木材産業改善資金特別会計         | 883         | 0.0   | 562         | 0.0   | 321                  | 57.1               |
| 中城湾港(新港地区)臨海部土地造成事業特別会計 | 1,697,400   | 1.5   | 2,119,196   | 2.0   | △ 421,796            | △ 19.9             |
| 宜野湾港整備事業特別会計            | 758,837     | 0.7   | 595,222     | 0.6   | 163,615              | 27.5               |
| 国際物流拠点産業集積地域那覇地区特別会計    | 538,403     | 0.5   | 514,212     | 0.5   | 24,191               | 4.7                |
| 産業振興基金特別会計              | 337,418     | 0.3   | 215,334     | 0.2   | 122,084              | 56.7               |
| 中城湾港(新港地区)整備事業特別会計      | 397,348     | 0.3   | 738,620     | 0.7   | △ 341,272            | △ 46.2             |
| 中城湾港マリン・タウン特別会計         | 6,102,271   | 5.3   | 1,777,933   | 1.7   | 4,324,338            | 243.2              |
| 駐車場事業特別会計               | 68,006      | 0.1   | 118,298     | 0.1   | △ 50,292             | △ 42.5             |
| 中城湾港(泡瀬地区)臨海部土地造成事業特別会計 | 530,450     | 0.5   | 363,275     | 0.3   | 167,175              | 46.0               |
| 公債管理特別会計                | 92,402,085  | 79.6  | 83,393,702  | 80.1  | 9,008,383            | 10.8               |
| 合計                      | 116,143,328 | 100.0 | 104,175,369 | 100.0 | 11,967,959           | 11.5               |

第11表 平成29年度特別会計歳出決算状況

| 会計名                     | 予算現額        |             | 翌年度繰越額  |     | 不用額<br>(A)-(B)-(C) | 支出割合<br>(D)/(A)×100 |
|-------------------------|-------------|-------------|---------|-----|--------------------|---------------------|
|                         | 支出済額        |             | 翌年度繰越額  |     |                    |                     |
|                         | (A)         | (B)         | (C)     | (D) |                    |                     |
| 農業改良資金特別会計              | 51,327      | 46,662      |         |     | 4,665              | 90.9                |
| 小規模企業等設備導入資金特別会計        | 245,676     | 178,139     |         |     | 67,537             | 72.5                |
| 中小企業振興資金特別会計            | 400,163     | 167,140     |         |     | 233,023            | 41.8                |
| 下地島空港特別会計               | 371,084     | 354,286     |         |     | 16,798             | 95.5                |
| 母子父子寡婦福祉資金特別会計          | 247,017     | 196,436     |         |     | 50,581             | 79.5                |
| 下水道事業特別会計               | 12,522,086  | 11,839,319  | 413,712 |     | 269,055            | 94.5                |
| 所有者不明土地管理特別会計           | 312,728     | 149,009     |         |     | 163,719            | 47.6                |
| 沿岸漁業改善資金特別会計            | 11,932      | 10,559      |         |     | 1,373              | 88.5                |
| 中央卸売市場事業特別会計            | 390,578     | 368,676     |         |     | 21,902             | 94.4                |
| 林業・木材産業改善資金特別会計         | 15,786      | 883         |         |     | 14,903             | 5.6                 |
| 中城湾港(新港地区)臨海部土地造成事業特別会計 | 1,723,439   | 1,697,400   |         |     | 26,039             | 98.5                |
| 宜野湾港整備事業特別会計            | 766,583     | 758,837     |         |     | 7,746              | 99.0                |
| 国際物流拠点産業集積地域那覇地区特別会計    | 584,254     | 538,403     |         |     | 45,851             | 92.2                |
| 産業振興基金特別会計              | 393,039     | 337,418     |         |     | 55,621             | 85.8                |
| 中城湾港(新港地区)整備事業特別会計      | 619,854     | 397,348     | 166,532 |     | 55,974             | 64.1                |
| 中城湾港マリン・タウン特別会計         | 6,297,503   | 6,102,271   | 129,853 |     | 65,379             | 96.9                |
| 駐車場事業特別会計               | 75,013      | 68,006      |         |     | 7,007              | 90.7                |
| 中城湾港(泡瀬地区)臨海部土地造成事業特別会計 | 795,968     | 530,450     | 261,651 |     | 3,867              | 66.6                |
| 公債管理特別会計                | 92,420,641  | 92,402,085  |         |     | 18,556             | 100.0               |
| 合計                      | 118,244,671 | 116,143,328 | 971,748 |     | 1,129,595          | 98.2                |

(単位：千円、%)

## 2 平成30年度予算の執行状況

### (1) 平成30年度一般会計及び特別会計予算の執行状況

平成30年度の上半期（4月1日から9月30日まで）における収入及び支出の状況は、第13表から第17表までのとおりです。

第13表 平成30年度一般会計予算執行状況（9月末現在）

| 款           | 予算現額<br>(A) | 前月までの累計     |             | 本 月 月 分    |             | 本 月 までの累計   |               | 予算現額に<br>比し増減<br>A-(B+C) |
|-------------|-------------|-------------|-------------|------------|-------------|-------------|---------------|--------------------------|
|             |             | 調定額         | 収入済額<br>(B) | 調定額        | 収入済額<br>(C) | 調定額         | 収入済額<br>(B+C) |                          |
|             |             |             |             |            |             |             |               |                          |
| 県           | 123,835,000 | 92,318,048  | 62,979,249  | 4,074,741  | 6,866,278   | 96,392,789  | 69,845,527    | 53,989,473               |
| 地方消費税清算金    | 49,117,772  | 14,979,499  | 14,979,499  | 0          | 0           | 14,979,499  | 14,979,499    | 34,138,273               |
| 地方譲与税       | 20,548,777  | 5,827,091   | 5,827,091   | 89,117     | 89,117      | 5,916,208   | 5,916,208     | 14,632,569               |
| 地方特例交付金     | 367,000     | 183,288     | 183,288     | 209,393    | 209,393     | 392,681     | 392,681       | △ 25,681                 |
| 地方交付税       | 203,100,000 | 99,985,666  | 99,985,666  | 51,406,547 | 51,406,547  | 151,392,213 | 151,392,213   | 51,707,787               |
| 交通安全対策特別交付金 | 356,900     | 0           | 0           | 181,941    | 181,941     | 181,941     | 181,941       | 174,959                  |
| 分担金及び負担金    | 710,788     | 128,505     | 77,451      | 3,245      | 1,080       | 131,750     | 78,531        | 632,257                  |
| 使用料及び手数料    | 15,507,974  | 5,981,571   | 4,077,810   | 1,249,414  | 859,702     | 7,230,985   | 4,937,512     | 10,570,462               |
| 国庫支出金       | 238,743,333 | 184,560,222 | 18,626,358  | 5,163,778  | 4,162,368   | 189,724,000 | 22,788,726    | 215,954,607              |
| 財産収入        | 2,390,914   | 1,812,826   | 1,761,147   | 189,616    | 110,226     | 2,002,442   | 1,871,373     | 519,541                  |
| 寄附金         | 39,182      | 6,200       | 5,957       | 403        | 422         | 6,603       | 6,379         | 32,803                   |
| 繰入金         | 31,300,005  | 545,590     | 545,590     | 2,922      | 1,922       | 548,512     | 547,512       | 30,752,493               |
| 繰越金         | 4,679,749   | 8,232,790   | 8,232,790   | 0          | 0           | 8,232,790   | 8,232,790     | △ 3,553,041              |
| 諸収入         | 28,603,971  | 5,124,116   | 3,855,026   | 582,617    | 594,982     | 5,706,733   | 4,450,008     | 24,153,963               |
| 県債          | 65,552,800  | 0           | 0           | 0          | 0           | 0           | 0             | 65,552,800               |
| 一般収入        | 0           | 0           | 1,651,000   | 0          | 16          | 0           | 1,651,016     | △ 1,651,016              |
| 合 計         | 784,854,165 | 419,685,412 | 222,787,922 | 63,153,734 | 64,483,994  | 482,839,146 | 287,271,916   | 497,582,249              |

(歳 入)

(単位：千円)

(注) 現年と繰越の合計額である。

第14表 平成30年度一般会計予算執行状況（9月末現在）

（単位：千円、％）

（歳出）【現年】

| 款           | 予算現額<br>(A) | 配当済額<br>(B) | 配当未済額<br>(C) | 支出負担行為済額   |             | 支出済額    |         |
|-------------|-------------|-------------|--------------|------------|-------------|---------|---------|
|             |             |             |              | 本月分 (D)    | 累計 (E)      | 本月分 (G) | 累計 (H)  |
|             |             |             |              |            |             | 執行率 (F) | 支出率 (I) |
| 議 会 費       | 1,432,896   | 1,379,414   | 53,482       | 66,005     | 828,893     | 57.8    | 47.0    |
| 総 務 費       | 64,046,434  | 60,113,441  | 3,932,993    | 3,465,658  | 43,329,826  | 67.7    | 20.6    |
| 民 生 費       | 112,610,487 | 106,146,786 | 6,463,701    | 9,966,231  | 52,802,112  | 46.9    | 24.9    |
| 衛 生 費       | 37,814,873  | 37,304,886  | 509,987      | 3,070,936  | 21,440,082  | 56.7    | 43.6    |
| 労 働 費       | 5,369,785   | 5,332,766   | 37,019       | 428,920    | 3,355,158   | 62.5    | 50.0    |
| 農 林 水 産 業 費 | 51,489,918  | 51,154,656  | 335,262      | 3,303,927  | 36,153,412  | 70.2    | 18.7    |
| 商 工 費       | 38,452,254  | 38,209,152  | 243,102      | 1,124,782  | 28,959,182  | 75.3    | 56.8    |
| 土 木 費       | 93,096,576  | 91,949,065  | 1,147,511    | 8,264,238  | 54,322,654  | 58.4    | 14.4    |
| 警 察 費       | 34,041,415  | 33,301,372  | 740,043      | 2,063,284  | 15,843,642  | 46.5    | 43.2    |
| 教 育 費       | 169,365,698 | 165,219,152 | 4,146,546    | 9,196,497  | 76,972,574  | 45.4    | 41.6    |
| 災 害 復 旧 費   | 3,654,210   | 3,651,830   | 2,380        | 11,170     | 46,744      | 1.3     | 0.9     |
| 公 債 費       | 66,908,385  | 33,317      | 66,875,068   | 245        | 2,965       | 0.0     | 0.0     |
| 諸 支 出 金     | 52,590,069  | 23,861,470  | 28,728,599   | 0          | 15,484,347  | 29.4    | 29.4    |
| 予 備 費       | 175,000     | 0           | 175,000      | 0          | 0           | 0.0     | 0.0     |
| 合 計         | 731,048,000 | 617,657,307 | 113,390,693  | 40,961,893 | 349,541,591 | 47.8    | 28.3    |

（注）執行率は (E) / (A) × 100、支出率は (H) / (A) × 100。以下同じ。

第15表 平成30年度特別会計予算執行状況（9月末現在）

(歳入)

(単位：千円)

| 会 社 名 計           | 予 算 現 額<br>(A) | 前月までの累計    |             | 本 月 月 分    |             | 本月までの累計     |               | 予算現額に<br>比し増減<br>A-(B+C) |
|-------------------|----------------|------------|-------------|------------|-------------|-------------|---------------|--------------------------|
|                   |                | 調 定 額      | 収入済額<br>(B) | 調 定 額      | 収入済額<br>(C) | 調 定 額       | 収入済額<br>(B+C) |                          |
| 農業改良資金特別会計        | 80,016         | 576,931    | 163,612     | 20         | 957         | 576,951     | 164,569       | △ 84,553                 |
| 小規模企業者等設備導入資金特別会計 | 248,750        | 5,318,388  | 1,731,641   | 0          | 6,105       | 5,318,388   | 1,737,746     | △ 1,488,996              |
| 中小企業振興資金特別会計      | 900,163        | 1,421,196  | 1,421,197   | 0          | 0           | 1,421,196   | 1,421,197     | △ 521,034                |
| 下地島空港特別会計         | 808,342        | 16,783     | 16,782      | 108        | 104         | 16,891      | 16,886        | 791,456                  |
| 母子寡婦福祉資金特別会計      | 205,206        | 250,305    | 137,559     | 7,897      | 8,142       | 258,202     | 145,701       | 59,505                   |
| 下水道事業特別会計         | 12,457,904     | 6,848,657  | 2,829,306   | 495,764    | 926,557     | 7,344,421   | 3,755,863     | 8,702,041                |
| 所有者不明土地管理特別会計     | 259,233        | 282,112    | 171,218     | 198        | 26          | 282,310     | 171,244       | 87,989                   |
| 沿岸漁業改善資金特別会計      | 311,701        | 580,286    | 542,385     | 1,574      | 1,472       | 581,860     | 543,857       | △ 232,156                |
| 中央卸売市場事業特別会計      | 423,499        | 143,312    | 134,323     | 27,067     | 27,010      | 170,379     | 161,333       | 262,166                  |
| 林業・木材産業改善資金特別会計   | 15,967         | 110,160    | 85,248      | 0          | 65          | 110,160     | 85,313        | △ 69,346                 |
| 中城湾港（新港地区）臨海部計    | 2,973,795      | 3,412,954  | 3,388,390   | 0          | 24,564      | 3,412,954   | 3,412,954     | △ 439,159                |
| 土野湾港整備事業特別会計      | 601,609        | 188,867    | 174,619     | 14,069     | 16,570      | 202,936     | 191,189       | 410,420                  |
| 国際物流拠点集積地域計       | 472,406        | 513,729    | 454,980     | 88,629     | 11,162      | 602,358     | 466,142       | 6,264                    |
| 那覇産業振興基金特別会計      | 537,665        | 108,749    | 108,749     | 34,849     | 34,849      | 143,598     | 143,598       | 394,067                  |
| 中城湾港（新港地区）計       | 534,973        | 134,856    | 129,575     | 9,790      | 9,516       | 144,646     | 139,091       | 395,882                  |
| 整備事業（新港地区）計       | 312,202        | 330,870    | 337,829     | 6,913      | 5,454       | 337,783     | 343,283       | △ 31,081                 |
| 中城湾港マリソン・タウン特別会計  | 80,631         | 48,433     | 48,433      | 5,908      | 5,908       | 54,341      | 54,341        | 26,290                   |
| 駐車場事業特別会計         | 606,837        | 2,472      | 2,472       | 0          | 0           | 2,472       | 2,472         | 604,365                  |
| 中城湾港（泡瀬地区）臨海部計    | 85,271,458     | 0          | 0           | 0          | 0           | 0           | 0             | 85,271,458               |
| 土地造成事業特別会計        | 156,639,006    | 67,526,834 | 60,396,166  | 20,046,967 | 19,849,186  | 87,573,801  | 80,245,352    | 76,393,654               |
| 公債管理特別会計          | 263,741,363    | 87,815,894 | 72,274,484  | 20,739,753 | 20,927,647  | 108,555,647 | 93,202,131    | 170,539,232              |
| 国民健康保険事業特別会計      |                |            |             |            |             |             |               |                          |
| 合 計               |                |            |             |            |             |             |               |                          |

(注) 現年と繰越の合計額である。

第16表 平成30年度特別会計予算執行状況（9月末現在）

(単位：千円、%)

| 会 計 別                       | 予算現額<br>(A) | 配当済額<br>(B) | 配当未済額<br>(C) | 支出負担行為済額   |             | 支 出 済 額    |             | 支出率(I) |
|-----------------------------|-------------|-------------|--------------|------------|-------------|------------|-------------|--------|
|                             |             |             |              | 本月分(D)     | 累計(E)       | 本月分(G)     | 累計(H)       |        |
| 農業改良資金特別会計                  | 80,016      | 79,788      | 228          | 74         | 47,123      | 74         | 47,123      | 58.9   |
| 小規模企業者等設備導入資金特別会計           | 248,750     | 248,442     | 308          | 4,113      | 166,739     | 4,142      | 166,531     | 66.9   |
| 中小企業振興資金特別会計                | 900,163     | 900,123     | 40           | 0          | 400,051     | 0          | 400,051     | 44.4   |
| 下地島空港特別会計                   | 808,342     | 799,993     | 8,349        | 5,639      | 504,966     | 70,906     | 228,435     | 28.3   |
| 母子父子寡婦福祉資金特別会計              | 205,206     | 205,206     | 0            | 9,565      | 103,928     | 19,264     | 79,742      | 38.9   |
| 下水道事業特別会計                   | 12,044,192  | 11,008,042  | 1,036,150    | 1,810,244  | 6,227,671   | 1,075,409  | 2,794,019   | 23.2   |
| 所有者不明土地管理特別会計               | 259,233     | 127,557     | 131,676      | 1,546      | 77,833      | 1,550      | 12,438      | 4.8    |
| 沿岸漁業改善資金特別会計                | 311,701     | 311,701     | 0            | 60         | 152         | 60         | 152         | 0.0    |
| 中央卸売市場事業特別会計                | 423,499     | 359,671     | 63,828       | 32,235     | 247,627     | 37,835     | 183,884     | 43.4   |
| 林業・木材産業改善資金特別会計             | 15,967      | 15,967      | 0            | 74         | 148         | 74         | 148         | 0.9    |
| 中城湾港（新港地区）臨海部<br>土地造成事業特別会計 | 2,973,795   | 2,973,795   | 0            | 176,849    | 2,438,184   | 177,605    | 2,423,812   | 81.5   |
| 宜野湾港整備事業特別会計                | 601,609     | 601,609     | 0            | 129,820    | 187,607     | 129,820    | 187,607     | 31.2   |
| 国際物流拠点産業集積地域<br>那覇覇地区特別会計   | 472,406     | 472,406     | 0            | 22,554     | 191,483     | 22,554     | 191,483     | 40.5   |
| 産業振興基金特別会計                  | 537,665     | 537,665     | 0            | 466        | 110,486     | 8,706      | 17,207      | 3.2    |
| 中城湾港（新港地区）<br>整備事業特別会計      | 368,441     | 368,441     | 0            | 158,661    | 182,146     | 85,530     | 106,823     | 29.0   |
| 中城湾港マリン・タウン特別会計             | 182,349     | 181,612     | 737          | 23,608     | 75,962      | 23,611     | 70,459      | 38.6   |
| 駐車場事業特別会計                   | 80,631      | 80,631      | 0            | 5,327      | 5,372       | 5,327      | 5,372       | 6.7    |
| 中城湾港（泡瀬地区）臨海部<br>土地造成事業特別会計 | 345,186     | 345,186     | 0            | 54,672     | 54,672      | 54,672     | 54,672      | 15.8   |
| 公債管理特別会計                    | 85,271,458  | 42,638,428  | 42,633,030   | 21,956,447 | 28,162,543  | 21,956,447 | 28,162,543  | 33.0   |
| 国民健康保険事業特別会計                | 156,639,006 | 156,637,205 | 1,801        | 2,744,361  | 130,212,330 | 12,304,930 | 74,281,694  | 47.4   |
| 合 計                         | 262,769,615 | 218,893,468 | 43,876,147   | 27,136,315 | 169,397,023 | 35,978,516 | 109,414,195 | 41.6   |

第17表 平成30年度繰越予算執行状況（9月末現在）

| 款                       | 予算現額<br>(A)  | 配当済額<br>(B)  | 配当未済額<br>(C) | 支出負担行為済額  |              | 支出済額        |              | 支出率(I)    |
|-------------------------|--------------|--------------|--------------|-----------|--------------|-------------|--------------|-----------|
|                         |              |              |              | 本月分(D)    | 累計(E)        | 本月分(G)      | 累計(H)        |           |
| ① 一般会計繰越予算の執行状況（歳出）     |              |              |              |           |              |             |              | (単位：千円、%) |
| (明許繰越)                  | (53,170,385) | (53,170,385) | (0)          | (773,923) | (47,996,737) | (3,156,805) | (17,566,163) | (33.0)    |
| 総務費                     | 5,350,545    | 5,350,545    | 0            | 31        | 5,294,588    | 47,164      | 502,492      | 9.4       |
| 民生費                     | 1,073,458    | 1,073,458    | 0            | 0         | 594,643      | 0           | 34,650       | 3.2       |
| 衛生費                     | 1,569,220    | 1,569,220    | 0            | 0         | 1,512,826    | 5,000       | 5,000        | 0.3       |
| 労働費                     | 304,549      | 304,549      | 0            | 0         | 298,807      | 44,179      | 97,067       | 31.9      |
| 農業費                     | 10,528,415   | 10,528,415   | 0            | 24,353    | 9,929,689    | 774,366     | 4,506,907    | 42.8      |
| 商業費                     | 211,901      | 211,901      | 0            | 5,708     | 159,421      | 0           | 47,606       | 22.5      |
| 工業費                     | 30,740,936   | 30,740,936   | 0            | 726,819   | 27,324,806   | 2,163,439   | 11,407,539   | 37.1      |
| 土木費                     | 3,027,871    | 3,027,871    | 0            | 14,745    | 2,663,508    | 122,399     | 897,891      | 29.7      |
| 教育費                     | 363,490      | 363,490      | 0            | 2,267     | 218,449      | 258         | 67,011       | 18.4      |
| 災害復旧費                   | (635,780)    | (635,780)    | (0)          | (0)       | (631,906)    | (0)         | (631,906)    | (99.4)    |
| (事故繰越)                  | 19,440       | 19,440       | 0            | 0         | 19,440       | 0           | 19,440       | 100.0     |
| 総務費                     | 560,620      | 560,620      | 0            | 0         | 558,414      | 0           | 558,414      | 99.6      |
| 農業費                     | 55,720       | 55,720       | 0            | 0         | 54,052       | 0           | 54,052       | 97.0      |
| 災害復旧費                   | 53,806,165   | 53,806,165   | 0            | 773,923   | 48,628,643   | 3,156,805   | 18,198,069   | 33.8      |
| 合計                      |              |              |              |           |              |             |              |           |
| ② 特別会計繰越予算の執行状況（歳出）     |              |              |              |           |              |             |              | (単位：千円、%) |
| (明許繰越)                  | (971,749)    | (971,749)    | (0)          | (17,332)  | (695,301)    | (0)         | (418,114)    | (43.0)    |
| 下水道事業特別会計               | 413,712      | 413,712      | 0            | 17,332    | 395,620      | 0           | 190,177      | 46.0      |
| 中城湾港（新港地区）整備事業特別会計      | 166,532      | 166,532      | 0            | 0         | 158,987      | 0           | 158,987      | 95.5      |
| 中城湾港マリッシュ・タウン特別会計       | 129,853      | 129,853      | 0            | 0         | 3,766        | 0           | 3,766        | 2.9       |
| 中城湾港（泡瀬地区）臨海部土地造成事業特別会計 | 261,652      | 261,652      | 0            | 0         | 136,928      | 0           | 65,184       | 24.9      |
| 合計                      | 971,749      | 971,749      | 0            | 17,332    | 695,301      | 0           | 418,114      | 43.0      |



(2) 平成30年度公共事業等事業施行状況

平成30年度の上半期（4月1日から9月30日まで）における公共事業等事業執行状況は、第18表及び第19表のとおりです。

第18表 平成30年度公共事業等事業施行状況（9月末現在）

| 区         | 分  | 対象事業費        | 契約済額         | 施行率    |        |
|-----------|----|--------------|--------------|--------|--------|
|           |    |              |              | 30年度   | 29年度   |
| 普通        | 会計 | (33,789,877) | (31,036,019) | (91.9) | (91.4) |
|           |    | 124,527,980  | 87,237,538   | 70.1   | 74.6   |
| 補助        | 事業 | (29,973,848) | (27,592,827) | (92.1) | (91.6) |
|           |    | 110,686,683  | 79,977,655   | 72.3   | 75.7   |
| 単独        | 事業 | (3,816,029)  | (3,443,192)  | (90.2) | (87.7) |
|           |    | 13,841,297   | 7,259,883    | 52.5   | 64.4   |
| 普通会計以外の会計 | 計  | (9,346,137)  | (8,537,398)  | (91.3) | (91.1) |
|           |    | 26,694,274   | 22,403,874   | 83.9   | 78.8   |
| 補助        | 事業 | (8,797,190)  | (8,147,033)  | (92.6) | (92.0) |
|           |    | 25,130,392   | 21,625,818   | 86.1   | 82.0   |
| 単独        | 事業 | (548,947)    | (390,365)    | (71.1) | (74.8) |
|           |    | 1,563,882    | 778,056      | 49.8   | 32.2   |
| 合計        | 計  | (43,136,014) | (39,573,417) | (91.7) | (91.3) |
|           |    | 151,222,254  | 109,641,412  | 72.5   | 75.5   |
| 補助        | 事業 | (38,771,038) | (35,739,860) | (92.2) | (91.7) |
|           |    | 135,817,075  | 101,603,473  | 74.8   | 77.0   |
| 単独        | 事業 | (4,364,976)  | (3,833,557)  | (87.8) | (85.9) |
|           |    | 15,405,179   | 8,037,939    | 52.2   | 59.6   |

(注) ( ) 内書は、繰越分である。

第19表 平成30年度部局別公共事業等事業施行状況（9月末現在）

(単位：千円、%)

| 区        | 分  | 対象事業費        | 契約済額         | 施行率     |         |
|----------|----|--------------|--------------|---------|---------|
|          |    |              |              | 30年度    | 29年度    |
| 知事       | 公室 | -            | -            | (0.0)   | (91.8)  |
|          |    | 4,875        | 0            | 0.0     | 14.1    |
| 総務       | 部  | (39,066)     | 175,383      | (0.0)   | -       |
|          |    | 431,592      | 40.6         | 40.6    | 21.8    |
| 企画       | 部  | (227,162)    | (225,741)    | (99.4)  | (99.6)  |
|          |    | 2,347,677    | 64.1         | 64.1    | 99.5    |
| 環境       | 部  | (517,764)    | (476,725)    | (92.1)  | (57.1)  |
|          |    | 2,434,751    | 632,938      | 26.0    | 68.0    |
| 子ども生活福祉  | 部  | (548,429)    | (548,429)    | (100.0) | (100.0) |
|          |    | 1,192,733    | 798,497      | 66.9    | 81.5    |
| 保健医療     | 部  | (1,034,895)  | (1,033,803)  | (99.9)  | (100.0) |
|          |    | 2,673,199    | 1,578,621    | 59.1    | 85.3    |
| 農林水産     | 部  | (6,305,902)  | (5,772,184)  | (91.5)  | (94.3)  |
|          |    | 22,581,808   | 17,837,690   | 79.0    | 76.6    |
| 商工労働     | 部  | (304,549)    | (298,806)    | (98.1)  | (92.2)  |
|          |    | 10,640,199   | 9,961,043    | 93.6    | 83.5    |
| 文化観光スポーツ | 部  | (91,949)     | (83,527)     | (90.8)  | (70.7)  |
|          |    | 91,949       | 83,527       | 90.8    | 23.6    |
| 土木建築     | 部  | (24,781,240) | (22,559,614) | (91.0)  | (90.7)  |
|          |    | 80,203,495   | 56,402,252   | 70.3    | 71.8    |
| 教育委員     | 会  | (785,694)    | (723,506)    | (92.1)  | (88.6)  |
|          |    | 5,955,669    | 2,166,835    | 36.4    | 74.5    |
| 公安委員     | 会  | -            | -            | -       | (97.7)  |
|          |    | 2,095,717    | 790,060      | 37.7    | 83.0    |
| 企業       | 局  | (2,284,943)  | (2,284,943)  | (100.0) | (99.4)  |
|          |    | 14,103,791   | 12,135,297   | 86.0    | 93.5    |
| 病院事業     | 局  | (6,214,421)  | (5,566,139)  | (89.6)  | (88.0)  |
|          |    | 6,464,799    | 5,573,267    | 86.2    | 76.4    |
| 合計       | 計  | (43,136,014) | (39,573,417) | (91.7)  | (91.3)  |
|          |    | 151,222,254  | 109,641,412  | 72.5    | 75.5    |

(注) ( ) 内書は、繰越分である。

### 3 県有財産の状況

県有財産は、県が行政運営を進めるためのものであり、常に良好な状態で管理するとともに、その所有目的に応じた効率的運用に努めています。県有財産の状況を種類別に区分して示すと第20表のとおりです。

第20表 県有財産の状況

#### (1) 土地及び建物

(単位：㎡)

| 区分     | 土地（地積）        |              |               |          |          |              | 建物       |            |              |            |            |              |            |            |              |
|--------|---------------|--------------|---------------|----------|----------|--------------|----------|------------|--------------|------------|------------|--------------|------------|------------|--------------|
|        | 28年度末現在高      |              |               | 29年度末現在高 |          |              | 木造（延面積）  |            |              | 非木造（延面積）   |            |              | 延面積計       |            |              |
|        | 28年度末現在高      | 29年度中増減高     | 29年度末現在高      | 28年度末現在高 | 29年度中増減高 | 29年度末現在高     | 28年度末現在高 | 29年度中増減高   | 29年度末現在高     | 28年度末現在高   | 29年度中増減高   | 29年度末現在高     | 28年度末現在高   | 29年度中増減高   | 29年度末現在高     |
| 本庁舎    | 18,408.83     | 0.00         | 18,408.83     | 0.00     | 0.00     | 78,254.75    | 0.00     | 0.00       | 78,254.75    | 0.00       | 0.00       | 78,254.75    | 0.00       | 0.00       | 78,254.75    |
|        | 175,102.84    | 6,045.56     | 181,148.40    | 0.00     | 0.00     | 117,612.25   | 0.00     | 590.00     | 118,202.25   | 590.00     | 590.00     | 118,202.25   | 590.00     | 590.00     | 118,202.25   |
|        | 4,420,595.37  | △ 45,185.99  | 4,375,409.38  | 30.00    | 0.00     | 388,256.79   | 30.00    | 4,099.66   | 392,356.45   | 4,099.66   | 4,099.66   | 392,386.45   | 4,099.66   | 4,099.66   | 392,386.45   |
| 公共用財産  | 3,650,705.70  | 2,020.00     | 3,652,725.70  | 49.00    | 0.00     | 1,068,819.89 | 49.00    | 3,070.25   | 1,071,890.14 | 3,070.25   | 3,070.25   | 1,071,939.14 | 3,070.25   | 3,070.25   | 1,071,939.14 |
|        | 1,895,854.81  | 0.00         | 1,895,854.81  | 0.00     | 0.00     | 1,274,902.65 | 0.00     | 27,966.38  | 1,302,869.03 | 27,966.38  | 27,966.38  | 1,302,869.03 | 27,966.38  | 27,966.38  | 1,302,869.03 |
|        | 3,365,758.40  | 6,447.00     | 3,372,205.40  | 542.51   | 0.00     | 51,479.42    | 542.51   | 825.86     | 52,305.28    | 825.86     | 825.86     | 52,305.28    | 825.86     | 825.86     | 52,305.28    |
| その他の施設 | 13,849,251.87 | 4,188,565.71 | 18,037,817.58 | 362.09   | △ 15.00  | 397,255.17   | 362.09   | 9,501.84   | 406,757.01   | 9,501.84   | 9,501.84   | 406,757.01   | 9,501.84   | 9,501.84   | 406,757.01   |
|        | 8,778,774.91  | 0.00         | 8,778,774.91  | 0.00     | 0.00     | 0.00         | 0.00     | 0.00       | 0.00         | 0.00       | 0.00       | 0.00         | 0.00       | 0.00       | 0.00         |
|        | 5,715,419.48  | △ 77,976.52  | 5,637,442.96  | 0.00     | 0.00     | 62,707.57    | 0.00     | △ 2,242.54 | 60,465.03    | △ 2,242.54 | △ 2,242.54 | 60,465.03    | △ 2,242.54 | △ 2,242.54 | 60,465.03    |
| 合計     | 41,869,872.21 | 4,079,915.76 | 45,949,787.97 | 983.60   | △ 15.00  | 3,439,288.49 | 988.60   | 43,811.45  | 3,483,099.94 | 43,811.45  | 43,811.45  | 3,483,099.94 | 43,811.45  | 43,811.45  | 3,483,099.94 |

#### (2) 有価証券

| 区分  | 28年度末現在高     | 29年度中増減高   | 29年度末現在高     |
|-----|--------------|------------|--------------|
| 株券  | 5,857,602 千円 | 472,690 千円 | 6,330,292 千円 |
| 社債  |              |            | 0            |
| 地方債 |              |            | 0            |
| 国債  |              |            | 0            |
| 合計  | 5,857,602 千円 | 472,690 千円 | 6,330,292 千円 |

## (3) 出資による権利

| 区                      | 分 | 28年度末現在高<br>千円 | 29年度中増減高<br>千円 | 29年度末現在高<br>千円 |
|------------------------|---|----------------|----------------|----------------|
| 沖繩県住宅供給公社              |   | 1,014,888      | 0              | 1,014,888      |
| 沖繩県農業信用基金協会            |   | 538,760        | 0              | 538,760        |
| 沖繩県信用保証協会              |   | 4,474,308      | 0              | 4,474,308      |
| 公益財団法人沖繩県国際交流・人材育成財団   |   | 540,500        | 0              | 540,500        |
| 一般財団法人沖繩県私学教育振興会       |   | 518,000        | 0              | 518,000        |
| 沖繩県土地開発公社              |   | 20,000         | 0              | 20,000         |
| 一般財団法人沖繩観光コンベンションビューロー |   | 109,150        | 0              | 109,150        |
| 沖繩県漁業信用基金協会            |   | 295,950        | 0              | 295,950        |
| 公益財団法人沖繩科学技術振興センター     |   | 100,000        | 0              | 100,000        |
| 一般社団法人日本養鶏協会           |   | 2,000          | 0              | 2,000          |
| 公益財団法人沖繩県農業振興公社        |   | 217,100        | 0              | 217,100        |
| 公益財団法人沖繩県保健医療福祉事業団     |   | 8,905,530      | 0              | 8,905,530      |
| 公益財団法人沖繩県産業振興公社        |   | 36,100         | 0              | 36,100         |
| 公益社団法人日本食肉格付協会         |   | 4,000          | 0              | 4,000          |
| 公益社団法人沖繩県糖業振興協会        |   | 661,112        | 0              | 661,112        |
| 全国遠洋沖合漁業信用基金協会         |   | 40,300         | 0              | 40,300         |
| 一般財団法人沖繩美ら島財団          |   | 800,000        | 0              | 800,000        |
| 公益財団法人沖繩県畜産振興基金公社      |   | 602,850        | 0              | 602,850        |
| 地方共同法人日本下水道事業団         |   | 27,124         | 0              | 27,124         |
| 学校法人自治医科大学             |   | 198,000        | 0              | 198,000        |

| 区                     | 分 | 28年度末現在高<br>千円 | 29年度中増減高<br>千円 | 29年度末現在高<br>千円 |
|-----------------------|---|----------------|----------------|----------------|
| 公益財団法人沖繩県漁業振興基金       |   | 90,000         | 0              | 90,000         |
| 一般財団法人沖繩駐留軍離職者対策センター  |   | 3,500          | 0              | 3,500          |
| 沖繩県土地改良事業団体連合会        |   | 100,000        | 0              | 100,000        |
| 一般財団法人伝統的工芸品産業振興協会    |   | 6,000          | 0              | 6,000          |
| 公益財団法人沖繩県交通遺児育成会      |   | 30,500         | 0              | 30,500         |
| 一般財団法人沖繩県水産公社         |   | 250,000        | △ 226,489      | 23,511         |
| 一般社団法人家畜改良事業団         |   | 2,500          | 0              | 2,500          |
| 一般財団法人漁港漁場漁村総合研究所     |   | 3,000          | 0              | 3,000          |
| 一般財団法人沖繩県建設技術センター     |   | 18,000         | 0              | 18,000         |
| 一般財団法人ダム技術センター        |   | 2,600          | 0              | 2,600          |
| 一般財団法人不動産適正取引推進機構     |   | 1,000          | 0              | 1,000          |
| 一般財団法人地域活性化センター       |   | 5,000          | 0              | 5,000          |
| 一般財団法人消防試験研究センター      |   | 1,000          | 0              | 1,000          |
| 一般財団法人河川情報センター        |   | 10,000         | 0              | 10,000         |
| 公益財団法人沖繩県生活衛生営業指導センター |   | 2,000          | 0              | 2,000          |
| 公益財団法人リバーフロント研究所      |   | 2,500          | 0              | 2,500          |
| 公益社団法人沖繩県園芸農業振興基金協会   |   | 17,500         | 0              | 17,500         |
| 公益財団法人沖繩県立芸術大学芸術振興財団  |   | 400,000        | 0              | 400,000        |
| 独立行政法人農林漁業信用基金        |   | 12,150         | △ 81           | 12,069         |
| 一般財団法人地域総合整備財団        |   | 150,000        | 0              | 150,000        |
| 一般財団法人建設業情報管理センター     |   | 4,240          | 0              | 4,240          |
| 一般財団法人みなと総合研究財団       |   | 2,000          | 0              | 2,000          |

| 区              | 分                   | 28年度末現在高<br>千円 | 29年度中増減高<br>千円 | 29年度末現在高<br>千円 |
|----------------|---------------------|----------------|----------------|----------------|
| 一般財団法人         | 地方公務員等ライフプラン協会      | 17,000         | 0              | 17,000         |
| 一般財団法人         | 地方公務員安全衛生推進協会       | 26,000         | 0              | 26,000         |
| 一般財団法人         | 砂防ボランティア整備推進機構      | 2,500          | 0              | 2,500          |
| 社会福祉法人         | 沖縄県社会福祉事業団          | 10,000         | △ 10,000       | 0              |
| 一般財団法人         | 救急振興財団              | 29,000         | 0              | 29,000         |
| 公益財団法人         | 区画整理促進機構            | 10,000         | 0              | 10,000         |
| 公益財団法人         | 暴力団追放沖縄県民会議         | 468,986        | 0              | 468,986        |
| 株式会社           | 日本宝くじシステム           | 2,000          | 0              | 2,000          |
| 公益財団法人         | 産業廃棄物処理事業振興財団       | 30,000         | 0              | 30,000         |
| 株式会社           | 沖縄県物産公社             | 110,000        | 0              | 110,000        |
| 公益財団法人         | 沖縄県文化振興会            | 342,073        | 0              | 342,073        |
| 一般財団法人         | 高齢者住宅財団             | 10,000         | 0              | 10,000         |
| 公益財団法人         | おきなわ女性財団            | 301,850        | 0              | 301,850        |
| 一般財団法人         | 沖縄マリンレジャーセーフティビューロー | 36,938         | △ 3,126        | 33,812         |
| 公益財団法人         | 都道府県会館              | 2,539,961      | 0              | 2,539,961      |
| 公益財団法人         | 沖縄県老人クラブ連合会         | 200,000        | 0              | 200,000        |
| 一般財団法人         | 沖縄県セルブセンター          | 51,000         | 0              | 51,000         |
| 一般財団法人         | 建築コスト管理システム研究所      | 1,000          | 0              | 1,000          |
| 那覇新都心株式会社      |                     | 225,000        | 0              | 225,000        |
| 一般財団法人         | 港湾空港建設技術サービスセンター    | 3,000          | 0              | 3,000          |
| 新農業機械実用化促進株式会社 |                     | 1,000          | 0              | 1,000          |
| 公益社団法人         | 沖縄県青少年育成県民会議        | 12,000         | 0              | 12,000         |

| 区               | 分            | 28年度末現在高<br>千円 | 29年度中増減高<br>千円 | 29年度末現在高<br>千円 |
|-----------------|--------------|----------------|----------------|----------------|
| 地方公共団体          | 情報システム機構     | 2,000          | 0              | 2,000          |
| 一般財団法人          | 沖縄県看護学術振興財団  | 75,000         | 0              | 75,000         |
| 公益財団法人          | 国立劇場おきなわ運営財団 | 62,840         | 0              | 62,840         |
| 旭橋都市再開発株式会社     |              | 4,850          | 0              | 4,850          |
| 地方公共団体          | 金融機構         | 80,000         | 0              | 80,000         |
| 那覇空港貨物ターミナル株式会社 |              | 250,000        | 0              | 250,000        |
| 石垣空港ターミナル株式会社   |              | 420,000        | 0              | 420,000        |
| 沖縄県環境整備センター株式会社 |              | 340,000        | 0              | 340,000        |
| 合計              |              | 25,883,160     | △ 239,696      | 25,643,464     |

## (4) 債 権

| 区                   | 分  | 28年度末現在高<br>千円 | 29年度中増減高<br>千円 | 29年度末現在高<br>千円 |
|---------------------|----|----------------|----------------|----------------|
| 沖繩県市町村振興資金貸付金       | 興資 | 2,206,958      | △ 372,191      | 1,834,767      |
| 沖繩県交通方法変更記念特別事業貸付金  | 貸付 | 138,886        | 149,430        | 288,316        |
| 沖繩県母子福祉資金貸付金        | 貸付 | 846,721        | 88,796         | 935,517        |
| 沖繩県寡婦福祉資金貸付金        | 貸付 | 43,318         | 46             | 43,364         |
| 児童扶養手当の過払い返還金       | 返還 | 21,586         | 880            | 22,466         |
| 生活保護費返還金            | 返還 | 267,065        | △ 15,247       | 251,818        |
| 沖繩県看護師等修学資金貸与金      | 貸与 | 1,479,427      | 94,221         | 1,573,648      |
| 沖繩県農業改良資金貸付金        | 貸付 | 16,296         | △ 14,522       | 1,774          |
| 沖繩県沿岸漁業改善資金貸付金      | 貸付 | 35,411         | △ 2,505        | 32,906         |
| 沖繩県林業・木材産業改善資金貸付金   | 貸付 | 9,930          | △ 4,598        | 5,332          |
| 沖繩県小規模企業者等設備導入資金貸付金 | 貸付 | 1,400,189      | △ 229,423      | 1,170,766      |
| 沖繩県中小企業振興資金貸付金      | 貸付 | 1,614,352      | △ 78,944       | 1,535,408      |
| 沖繩県労働者住宅建設資金貸付金     | 貸付 | 4,100          | △ 2,250        | 1,850          |
| 沖繩県住宅供給公社貸付金        | 貸付 | 714,980        | 0              | 714,980        |
| 敷                   | 金  | 6,830          | 527            | 7,357          |
| 沖繩県人材育成資金貸付原資貸付金    | 貸付 | 456,926        | 86,925         | 543,851        |
| 沖繩県立高等学校定時制課程奨励金    | 奨励 | 2,786          | △ 294          | 2,492          |
| 沖繩県立高等学校通信制課程奨励金    | 奨励 | 5,628          | △ 994          | 4,634          |

| 区                     | 分  | 28年度末現在高<br>千円 | 29年度中増減高<br>千円 | 29年度末現在高<br>千円 |
|-----------------------|----|----------------|----------------|----------------|
| 地域総合整備資金貸付金           | 貸付 | 3,345,434      | △ 324,736      | 3,020,698      |
| 介護福祉士等修学資金貸付金         | 貸付 | 10,136         | △ 314          | 9,822          |
| 沖繩県就農支援資金貸付金          | 貸付 | 100,605        | △ 19,432       | 81,173         |
| 都市モノノール整備資金貸付金        | 貸付 | 2,310,000      | 0              | 2,310,000      |
| 都市モノノール建設事業資金貸付金      | 貸付 | 4,923,000      | △ 160,000      | 4,763,000      |
| 離島航路補助金返還金            | 返還 | 16,224         | △ 16,224       | 0              |
| 中小企業高度化資金貸付金          | 貸付 | 4,400,000      | △ 4,400,000    | 0              |
| 都市モノノール事業資金貸付金        | 貸付 | 1,399,935      | 0              | 1,399,935      |
| 違                     | 約  | 730,782        | △ 215,286      | 515,496        |
| 特別障害者手当返還金            | 返還 | 1,300          | △ 250          | 1,050          |
| 県有土地貸付料               | 付料 | 2,167          | △ 10           | 2,157          |
| 助産施設入所負担金             | 負担 | 94             | 138            | 232            |
| 地上デジタル放送受信事業に係る補助金返還金 | 返還 | 9              | △ 9            | 0              |
| 沖繩県父子福祉資金貸付金          | 貸付 | 12,764         | 10,882         | 23,646         |
| 公共関与事業資金貸付金           | 貸付 | 220,000        | 0              | 220,000        |
| 沖繩県介護保険安定化基金貸付金       | 貸付 | 50,000         | △ 50,000       | 0              |
| 中核市移行に伴う福祉資金譲渡債権      | 債権 | 41,856         | △ 10,464       | 31,392         |
| 合                     | 計  | 26,835,695     | △ 5,485,848    | 21,349,847     |

#### 4 県債及び一時借入金の状況

##### (1) 県債の状況

県債は、文教施設、社会福祉施設、農林・土木施設等の公共・公用施設の建設事業や災害復旧事業等、一時的に多額の経費を要する事業で、その効果が後年度に及ぶ事業の財源に充てるために起債し、後年度において県民に応分の負担をしていただくため、一定の割合で償還する長期の借入金です。

平成29年度中における一般会計及び特別会計の県債の増減及び平成29年度末における現在高は、第21表のとおりで、平成28年度と比較して3.7%減少し、金額にして6,707億7,213万9千円の現在高となっております。その94.4%が一般会計の現在高です。

また、県債の状況を借入先別に示したのが第22表で、平成29年度末現在高のうち39.3%が市中銀行からの借入れとなっております。

平成29年度県債の同意又は届出額は543億8,200万円、その内訳は、第23表のとおりです。また、平成30年度の一般会計の県債の計画額は573億6,210万円、その内訳は、第24表のとおりです。

##### (2) 一時借入金の状況

一時借入金とは、一般会計年度において歳計現金が不足した場合、その不足を補うために借り入れる金銭のことで、平成29年度は、5日間の借入れで最高164億円の一時借入れを行ったところ、

なお、平成30年3月31日現在高は、0円です。

第21表 平成29年度末の会計別現在高

(単位：千円、%)

| 会計別                     | 平成28年度末現在高  | 平成29年度中借入額  |            |            | 平成29年度中償還額 | 平成29年度末現在高 | 対前年度増減率 | 構成比 |
|-------------------------|-------------|-------------|------------|------------|------------|------------|---------|-----|
|                         |             | 前年度からの繰越借入額 | 当該年度借入額    | 計          |            |            |         |     |
| 一 一般会計                  | 651,737,050 | 7,315,800   | 61,960,500 | 69,276,300 | 87,897,889 | △ 2.9      | 94.4    |     |
| 農業改良資金特別会計              | 91,808      | 0           | 0          | 0          | 4,636      | △ 5.0      | 0.0     |     |
| 小規模企業者等設備導入資金特別会計       | 2,725,274   | 0           | 0          | 0          | 168,555    | △ 6.2      | 0.4     |     |
| 中央卸売市場事業特別会計            | 407,664     | 0           | 0          | 0          | 51,090     | △ 12.5     | 0.1     |     |
| 下地島空港特別会計               | 0           | 0           | 7,600      | 7,600      | 0          | 皆増         | 0.0     |     |
| 母子父子寡婦福祉資金特別会計          | 641,679     | 0           | 47,800     | 47,800     | 0          | 7.4        | 0.1     |     |
| 下水道事業特別会計               | 21,169,817  | 187,500     | 698,400    | 885,900    | 994,396    | △ 0.5      | 3.1     |     |
| 中城湾港（新港地区）臨海部土地造成事業特別会計 | 7,387,739   | 0           | 0          | 0          | 1,611,630  | △ 21.8     | 0.9     |     |
| 中城湾港（新港地区）整備事業特別会計      | 1,833,990   | 11,300      | 14,300     | 25,600     | 181,080    | △ 8.5      | 0.3     |     |
| 宜野湾港整備事業特別会計            | 2,652,776   | 0           | 333,700    | 333,700    | 484,747    | △ 5.7      | 0.4     |     |
| 国際物流拠点産業集積地域那覇地区特別会計    | 222,608     | 0           | 117,216    | 117,216    | 153,518    | △ 16.3     | 0.0     |     |
| 中城湾港マリントウン特別会計          | 6,323,766   | 0           | 0          | 0          | 5,407,489  | △ 85.5     | 0.1     |     |
| 駐車場事業特別会計               | 97,776      | 0           | 0          | 0          | 51,049     | △ 52.2     | 0.0     |     |
| 中城湾港（泡瀬地区）臨海部土地造成事業特別会計 | 1,559,521   | 190,500     | 339,864    | 530,364    | 297,730    | 14.9       | 0.3     |     |
| 特別会計                    | 45,114,418  | 389,300     | 1,558,880  | 1,948,180  | 9,405,920  | △ 16.5     | 5.6     |     |
| 合計                      | 696,851,468 | 7,705,100   | 63,519,380 | 71,224,480 | 97,303,809 | △ 3.7      | 100.0   |     |

(注1) 構成比の合計は、四捨五入の関係で必ずしも一致しない。

(注2) 一般会計における「当該年度借入額」及び「平成29年度中償還額」については、公債管理特別会計における一般会計の借換債及び償還額を含む。

第22表 平成29年度末の借入先別現在高（一般会計＋特別会計）

（単位：千円、％）

| 借入先別       | 平成28年度末現在高  | 平成29年度中借入額  |            |            | 平成29年度中償還額 | 平成29年度末現在高  | 対前年度増減率 | 構成比   |
|------------|-------------|-------------|------------|------------|------------|-------------|---------|-------|
|            |             | 前年度からの繰越借入額 | 当該年度借入額    | 計          |            |             |         |       |
| 財政融資       | 268,139,493 | 2,693,200   | 5,691,400  | 8,384,600  | 22,752,473 | 253,771,620 | △ 5.4   | 37.8  |
| 郵貯・簡保      | 51,271,332  | 0           | 0          | 0          | 9,547,232  | 41,724,100  | △ 18.6  | 6.2   |
| 地方公共団体金融機構 | 72,077,201  | 576,500     | 4,278,400  | 4,854,900  | 4,070,551  | 72,861,550  | 1.1     | 10.9  |
| 市中銀行       | 255,549,594 | 4,435,400   | 51,648,380 | 56,083,780 | 47,792,831 | 263,840,543 | 3.2     | 39.3  |
| 共済組合       | 2,400       | 0           | 0          | 0          | 2,400      | 0           | △ 100.0 | 0.0   |
| その他の金融機関   | 42,352,687  | 0           | 1,853,400  | 1,853,400  | 8,965,131  | 35,240,956  | △ 16.8  | 5.3   |
| 国の予算貸付     | 7,458,761   | 0           | 47,800     | 47,800     | 4,173,191  | 3,333,370   | △ 55.3  | 0.5   |
| 合計         | 696,851,468 | 7,705,100   | 63,519,380 | 71,224,480 | 97,303,809 | 670,772,139 | △ 3.7   | 100.0 |

（注1）構成比の合計は、四捨五入の関係で必ずしも一致しない。

（注2）公営企業金融公庫は、平成20年10月に廃止、地方公営企業等金融機構に承継。さらに、平成21年6月に地方公共団体金融機構に改組。

（注3）借換債を含む。



第23表 平成29年度県債借入状況

| 事業名                       |   | 同意又は届出額    | 借入額        | 繰越額       | 不用額     | 借入先                     |
|---------------------------|---|------------|------------|-----------|---------|-------------------------|
| 公共事業                      | 等 | 13,999,200 | 9,349,500  | 4,179,200 | 470,500 | 財政融資、地方公共団体<br>金融機構、銀行等 |
| 公営住宅建設事業                  |   | 1,414,700  | 492,600    | 913,100   | 9,000   | 銀行等                     |
| 災害復旧事業                    |   | 361,700    | 70,500     | 84,500    | 206,700 | 財政融資                    |
| 教育・福祉施設等整備事業              |   | 4,010,900  | 2,632,500  | 1,256,800 | 121,600 | 銀行等                     |
| 学校教育施設等整備事業               |   | 776,500    | 358,500    | 357,600   | 60,400  | 銀行等                     |
| 社会福祉施設整備事業                |   | 272,900    | 107,800    | 136,600   | 28,500  | 銀行等                     |
| 一般補助施設整備等事業               |   | 2,399,000  | 1,873,700  | 492,600   | 32,700  | 銀行等                     |
| 施設整備事業（一般財源化分）            |   | 562,500    | 292,500    | 270,000   | 0       | 銀行等                     |
| 一般単独事業                    |   | 5,036,500  | 3,459,200  | 1,516,200 | 61,100  | 銀行等                     |
| 一般事業（一般分）                 |   | 2,539,800  | 1,998,800  | 486,300   | 54,700  | 銀行等                     |
| 那覇バスタクシーミナミナル整備事業         |   | 73,200     | 73,200     | 0         | 0       | 銀行等                     |
| 動物愛護センター施設等整備事業           |   | 8,200      | 8,000      | 0         | 200     | 銀行等                     |
| 公共関係事業推進費                 |   | 420,500    | 168,200    | 252,300   | 0       | 銀行等                     |
| 児童福祉施設等整備事業               |   | 267,900    | 267,900    | 0         | 0       | 銀行等                     |
| 農業研究センター名護支所施設整備事業        |   | 747,200    | 619,400    | 111,800   | 16,000  | 銀行等                     |
| 中央家畜保健衛生所移転整備事業           |   | 29,400     | 0          | 29,400    | 0       | 銀行等                     |
| 国際物流拠点産業集積地城<br>うるま地区対策事業 |   | 18,100     | 17,300     | 0         | 800     | 銀行等                     |
| 工業技術センター保全整備費             |   | 19,100     | 9,600      | 0         | 9,500   | 銀行等                     |
| 総合就業支援拠点機能強化事業            |   | 41,800     | 41,300     | 0         | 500     | 銀行等                     |
| 具志川職業能力開発校本館建替事業          |   | 163,600    | 70,800     | 92,800    | 0       | 銀行等                     |
| 県単離島空港整備事業                |   | 12,100     | 12,000     | 0         | 100     | 銀行等                     |
| 社会教育施設整備事業                |   | 391,600    | 385,200    | 0         | 6,400   | 銀行等                     |
| 警察庁舎等施設整備事業               |   | 230,100    | 208,900    | 0         | 21,200  | 銀行等                     |
| 交通安全施設整備事業                |   | 117,000    | 117,000    | 0         | 0       | 銀行等                     |
| 一般事業（河川等分）                |   | 37,600     | 24,200     | 13,300    | 100     | 銀行等                     |
| 一般事業（臨時高等学校改築等分）          |   | 923,000    | 669,200    | 251,900   | 1,900   | 銀行等                     |
| 防災対策事業                    |   | 1,155,500  | 508,700    | 645,000   | 1,800   | 銀行等                     |
| 地方道路等整備事業                 |   | 136,200    | 85,600     | 49,900    | 700     | 銀行等                     |
| 緊急防災・減災事業                 |   | 170,400    | 169,300    | 0         | 1,100   | 銀行等                     |
| 公共施設等適正管理推進事業             |   | 74,000     | 3,400      | 69,800    | 800     | 銀行等                     |
| 臨時財政対策債                   |   | 27,775,600 | 27,775,600 | 0         | 0       | 財政融資、地方公共団体<br>金融機構、銀行等 |
| 国の予算等貸付金                  |   | 47,800     | 47,800     | 0         | 0       | 国の予算等貸付金                |
| 一般会計                      |   | 52,646,400 | 43,827,700 | 7,949,800 | 868,900 |                         |

| 事業名                 |  | 155,700    | 155,700    | 155,700   | 0         | 0       |
|---------------------|--|------------|------------|-----------|-----------|---------|
| 港湾整備                |  | 155,700    | 155,700    | 155,700   | 0         | 0       |
| 宜野湾港施設整備事業          |  | 141,400    | 141,400    | 141,400   | 0         | 0       |
| 中城湾港（新港地区）整備事業      |  | 14,300     | 14,300     | 14,300    | 0         | 0       |
| 地域開発事業              |  | 564,700    | 564,700    | 143,100   | 261,600   | 160,000 |
| 中城湾港（泡瀬地区）臨海部土地造成事業 |  | 407,100    | 407,100    | 143,100   | 261,600   | 2,400   |
| 中城湾港（新港地区）臨海部土地造成事業 |  | 157,600    | 157,600    | 0         | 0         | 157,600 |
| 下水水道事業              |  | 794,600    | 794,600    | 698,400   | 78,600    | 17,600  |
| 観光その他事業             |  | 220,600    | 220,600    | 88,200    | 132,400   | 0       |
| 公営企業債               |  | 1,735,600  | 1,735,600  | 1,085,400 | 472,600   | 177,600 |
| 合計                  |  | 54,382,000 | 44,913,100 | 8,422,400 | 1,046,500 |         |

(注) 借換債を含めていない。

第24表 平成30年度県債借計画（一般会計）

| 起債の目的          | 限度額<br>千円  | 起債の方法   | 利率    | 償還の方法        |
|----------------|------------|---------|-------|--------------|
| 地域総合整備資金貸付事業   | 800,000    | (借入方法)  | 年5%以内 | 償還期間は、据置期間   |
| 庁舎整備事業         | 163,500    | 証書借入又   | (ただし、 | を含め30年以内とする。 |
| 沖縄振興特別推進交付金事業  | 3,373,800  | は証券発行   | 利率見直し | 償還方法は、元利均等、  |
| 那覇バスターミナル整備事業  | 54,200     | による。    | 方式で借り | 元金均等等による。    |
| 危機管理・国民保護費     | 3,500      | 発行価格が   | 入れる資金 | ただし、財政の都合に   |
| 那覇空港整備促進事業     | 15,000     | 額面金額を   | に於いて、 | より、据置期間中であつ  |
| テレビ放送運送事業      | 4,200      | 下回るとき   | 利率の見直 | ても繰上償還し、償還   |
| 社会福祉施設整備事業     | 50,900     | は、その発   | しを行った | 年限を変更し、又は借   |
| 児童福祉施設等整備事業    | 12,800     | 行差額をう   | 後において | り換えることができる。  |
| 一般補給所(単独施設)    | 505,700    | めるため必   | は、当該見 |              |
| 保健所施設整備事業      | 10,700     | 要な金額を   | 直し後の利 |              |
| 衛生環境研究所施設整備事業  | 209,400    | これに加算   | 率)    |              |
| 公共事業           | 14,756,000 | した金額と   |       |              |
| 公共事業推進費        | 1,420,400  | することが   |       |              |
| 総合職業支援事業       | 90,200     | できる。    |       |              |
| 志願職能養成事業       | 60,100     | (借入時期)  |       |              |
| 職業能力開発校整備事業    | 5,400      | 平成30年度、 |       |              |
| 農業研究センター一名称支所  | 201,000    | ただし、事   |       |              |
| 工業技術センター一保全整備費 | 235,200    | 業その他の   |       |              |
| 国際物流拠点産業集積地域   | 29,000     | 都合により、  |       |              |
| う県営住宅建設事業      | 986,600    | その一部又   |       |              |
| 県単道路整備事業       | 143,800    | は全部を後   |       |              |
| 県単河川等整備事業      | 1,297,500  | 年度に繰り   |       |              |
| 県単離島空港整備事業     | 603,900    | 延べて起債   |       |              |
| 警察庁舎等施設整備事業    | 648,800    | することが   |       |              |
| 交通安全施設整備事業     | 281,600    | できる。    |       |              |
| 高等学校施設整備事業     | 1,962,300  |         |       |              |
| 特別支援学校施設整備費    | 649,400    |         |       |              |
| 中学校施設整備事業      | 46,100     |         |       |              |
| 沖縄振興「知の拠点」業館   | 607,400    |         |       |              |
| 施設図書館旧分        | 20,700     |         |       |              |
| 解散図撤去事         | 18,500     |         |       |              |
| 教職員住宅耐震等対策事業   | 744,500    |         |       |              |
| 災害復興旧策         | 27,350,000 |         |       |              |
| 臨時財政対策         | 57,362,100 |         |       |              |
| 合計             |            |         |       |              |

(注) 借換債を含めていない。

5 県民負担の状況

自主財源の約半分を占める県税の平成29年度の決算額は、1,267億9,560万9千円で、歳入総額の16.8%を占めています。また、平成30年度当初予算における県税は、1,238億3,500万円で、歳入総額の16.9%を占めています。また、平成30年度当初予算における県税は、1,238億3,500万円で、歳入総額の16.9%を占めています。次に、県民1人当たりの県税の負担額は、第25表のとおりです。

第25表 県民1人当たりの県税負担額

| 区 分          | 平成30年度予算     |                    |       | 平成29年度決算    |                    |       | 対前年度比<br>(A)/(B)<br>×100 |
|--------------|--------------|--------------------|-------|-------------|--------------------|-------|--------------------------|
|              | 当初予算額<br>(A) | 県民1人<br>当たり<br>負担額 | 構成比   | 収入済額<br>(B) | 県民1人<br>当たり<br>負担額 | 構成比   |                          |
|              |              |                    |       |             |                    |       |                          |
| 1 普通税        | 123,806,000  | 84,134             | 100.0 | 126,730,663 | 86,121             | 100.0 | 97.7                     |
| (1) 県民税      | 42,652,000   | 28,985             | 34.4  | 42,863,624  | 29,128             | 33.8  | 99.5                     |
| ア 個人         | 37,951,000   | 25,790             | 30.6  | 37,812,360  | 25,696             | 29.8  | 100.4                    |
| イ 法人         | 4,464,000    | 3,034              | 3.6   | 4,816,706   | 3,273              | 3.8   | 92.7                     |
| ウ 子割         | 237,000      | 161                | 0.2   | 234,558     | 159                | 0.2   | 101.0                    |
| (2) 事業税      | 25,810,000   | 17,539             | 20.8  | 27,399,746  | 18,620             | 21.6  | 94.2                     |
| ア 個人         | 1,727,000    | 1,174              | 1.4   | 1,626,995   | 1,106              | 1.3   | 106.1                    |
| イ 法人         | 24,083,000   | 16,366             | 19.4  | 25,772,751  | 17,514             | 20.3  | 93.4                     |
| (3) 地方消費税    | 24,578,000   | 16,702             | 19.8  | 24,741,422  | 16,813             | 19.5  | 99.3                     |
| ア 譲渡割        | 22,445,000   | 15,253             | 18.1  | 22,488,799  | 15,283             | 17.7  | 99.8                     |
| イ 貨物割        | 2,133,000    | 1,450              | 1.7   | 2,252,623   | 1,531              | 1.8   | 94.7                     |
| (4) 不動産取得税   | 3,955,000    | 2,688              | 3.2   | 4,942,337   | 3,359              | 3.9   | 80.0                     |
| (5) 果たばこ税    | 1,852,000    | 1,259              | 1.5   | 1,769,525   | 1,203              | 1.4   | 104.7                    |
| (6) ゴルフ場利用税  | 778,000      | 529                | 0.6   | 793,203     | 539                | 0.6   | 98.1                     |
| (7) 自動車取得税   | 1,285,000    | 873                | 1.0   | 1,287,973   | 875                | 1.0   | 99.8                     |
| (8) 軽油引取税    | 7,517,000    | 5,108              | 6.1   | 7,869,817   | 5,348              | 6.2   | 95.5                     |
| (9) 自動車税     | 14,343,000   | 9,747              | 11.6  | 14,034,427  | 9,537              | 11.1  | 102.2                    |
| (10) 鉱区税     | 7,000        | 5                  | 0.0   | 7,572       | 5                  | 0.0   | 92.4                     |
| (11) 石油価格調整税 | 1,029,000    | 699                | 0.8   | 1,021,017   | 694                | 0.8   | 100.8                    |
| 2 目的税        | 29,000       | 20                 | 0.0   | 34,720      | 24                 | 0.0   | 83.5                     |
| (1) 狩猟税      | 2,000        | 1                  | 0.0   | 2,089       | 1                  | 0.0   | 95.7                     |
| (2) 産業廃棄物税   | 27,000       | 18                 | 0.0   | 32,631      | 22                 | 0.0   | 82.7                     |
| 3 旧法による税     | 0            | 0                  | 0.0   | 226         | 0                  | 0.0   | -                        |
| (1) 軽油引取税    | 0            | 0                  | 0.0   | 226         | 0                  | 0.0   | -                        |
| 合計           | 123,835,000  | 84,154             | 100.0 | 126,765,609 | 86,145             | 100.0 | 97.7                     |

(注1) 人口は、平成30年1月1日現在の住民基本台帳人口1,471,536人による。

(注2) 県民1人当たり負担額の各税区分ごとの額と合計額とは、端数処理のため一致しないことがある。

6 健全化判断比率等の状況

地方公共団体の財政の健全化に関する法律（平成19年法律第94号）に基づき、地方公共団体の財政状況の健全度を示す指標（健全化判断比率）として、「実質赤字比率」、「連結実質赤字比率」、「実質公債費比率」及び「将来負担比率」の4つの指標が設けられています。

これらの指標のいずれかが早期健全化基準以上である場合は、財政健全化計画の策定が義務付けられています。また、公営企業の経営の健全度を示す指標として「資金不足比率」が設けられ、経営健全化基準を上回った場合は、経営健全化計画の策定が義務付けられています。

(1) 健全化判断比率  
 実質赤字比率及び実質連結赤字比率については、実質赤字額及び連結実質赤字額がないため、「なし」（—表示）となっています。

実質公債費比率（平成27年度から平成29年度までの3か年平均）は、9.0%で、前年度と比べて0.5ポイント低下しています。これは、単年度当たりでみると平成26年度と比べて、平成28年度の標準財政規模等が128億200万円（2.6%）増加したのに対し、普通交付税の標準財政需要額に算入された元利償還金等が38億6,800万円（10.2%）増加したことによるものです。

将来負担比率は、47.5%で、前年度と比べて3.6ポイント低下しています。これは、前年度と比べて地方債現在高の減少による分子の減と標準財政規模の増等による分母の増によるものです。

なお、平成29年度決算に基づくこれらの指標は、いずれも早期健全化基準を下回っています。

第26表 平成29年度健全化判断比率等の状況

|        | 実質赤字比率 | 連結実質赤字比率 | 実質公債費比率 | 将来負担比率 |
|--------|--------|----------|---------|--------|
| 平成29年度 | —      | —        | 9.0     | 47.5   |
| 平成28年度 | —      | —        | 9.5     | 51.1   |

(単位：%)

|           |        |         |        |         |
|-----------|--------|---------|--------|---------|
| (早期健全化基準) | (3.75) | (8.75)  | (25.0) | (400.0) |
| (財政再生基準)  | (5.00) | (15.00) | (35.0) |         |

○指標の説明

|          |   |
|----------|---|
| 実質赤字比率   | 普通会計の実質赤字額の標準財政規模に対する比率<br>$\frac{\text{普通会計の実質赤字額}}{\text{標準財政規模}}$  |
| 連結実質赤字比率 | 公営企業会計等を含む全ての会計の実質赤字額の標準財政規模に対する比率<br>$\frac{\text{公営企業会計等を含む全ての会計の実質赤字額}}{\text{標準財政規模}}$  |
| 実質公債費比率  | 普通会計が負担した実質公債費（公営企業会計を含む全ての会計及び一部事務組合等の地方債元利償還金）の標準財政規模等に対する比率（過去3年平均）<br>$\frac{\text{元利償還金} + \text{元利償還金} - (\text{特定財源} + \text{元利償還金等})}{\text{標準財政規模}} - \text{元利償還金等}$ |
| 将来負担比率   | 普通会計が将来負担する地方債や退職手当のほか、公営企業、一部事務組合、公社、第三セクター等を含む実質的負債の標準財政規模等に対する比率<br>$\frac{\text{将来負担額} - (\text{充当可能基金} + \text{特定財源} + \text{地方債元利償還金})}{\text{標準財政規模}} - \text{元利償還金等}$ |

(2) 資金不足比率

資金不足比率は、資金不足額がないため、「なし」（—表示）となっています。

第27表 平成29年度資金不足比率の状況

| 企業会計の名称                    | 平成29年度 | 平成28年度 |
|----------------------------|--------|--------|
| 沖縄県水道事業会計                  | —      | —      |
| 沖縄県工業用水道事業会計               | —      | —      |
| 沖縄県病院事業会計                  | —      | —      |
| 沖縄県下水道事業特別会計               | —      | —      |
| 沖縄県中央卸売市場事業特別会計            | —      | —      |
| 沖縄県宜野湾港整備事業特別会計            | —      | —      |
| 沖縄県国際物流拠点産業集積地域那覇地区特別会計    | —      | —      |
| 沖縄県中城湾港（新港地区）整備事業特別会計      | —      | —      |
| 沖縄県中城湾港（新港地区）臨海部土地造成事業特別会計 | —      | —      |
| 沖縄県中城湾港（泡瀬地区）臨海部土地造成事業特別会計 | —      | —      |
| 沖縄県中城湾港マリン・タウン特別会計         | —      | —      |

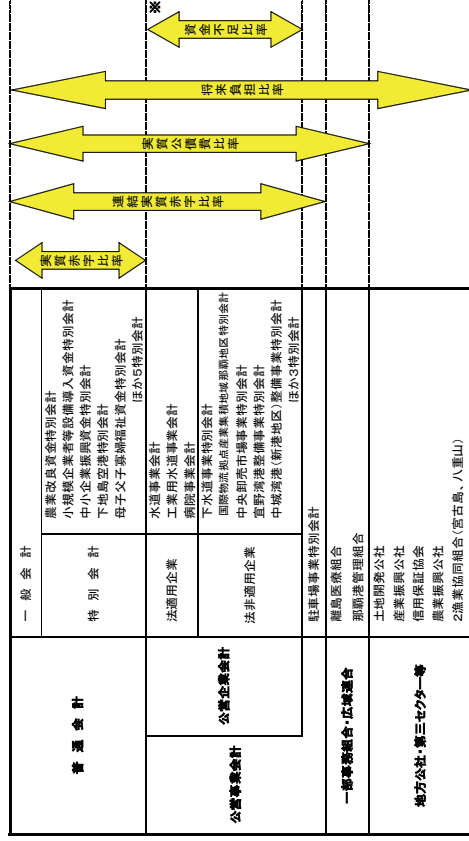
(単位：%)

|           |        |
|-----------|--------|
| (経営健全化基準) | (20.0) |
|-----------|--------|

○指標の説明

|        |   |
|--------|---|
| 資金不足比率 | 各公営企業会計の資金不足額の事業規模に対する比率<br>$\frac{\text{資金不足額}}{\text{事業の規模}}$ |
|--------|---|

(参考)健全化判断比率等の対象となる会計等の範囲について



※ 資金不足比率は公営企業会計ごとに算定する。

7 平成29年度公営企業の決算概要

(1) 平成29年度沖縄県病院事業決算報告書

この報告書では、平成30年6月15日付け沖縄県公報外第20号の「11 平成29年度下半期の公営企業等の業務状況」のうち「(1) 沖縄県病院事業の業務状況」について、訂正後の長期前受金戻入及び控除対象外消費税の金額を表示している。

① 収益的収入及び支出

収入

| 区分         | 予 算 額            |               |   |                  | 決算額              | 予算額に比べ<br>決算額の増減  | 備 考                             |
|------------|------------------|---------------|---|------------------|------------------|-------------------|---------------------------------|
|            | 当初予算額            | 補正予算額         | 地方公営企業法第24条<br>第3項の規定による支<br>出額に係る財源充当額 | 合 計              |                  |                   |                                 |
| 第1款 病院事業収益 | 円 59,524,699,000 | 円 458,813,000 | 円 0                                     | 円 59,983,512,000 | 円 54,166,389,506 | 円 △ 5,817,122,494 | (うち、仮受消費税及び地方消費税 116,089,825 円) |
| 第1項 医業収益   | 52,131,190,000   | 0             | 0                                       | 52,131,190,000   | 46,389,702,140   | △ 5,741,487,860   | " 61,746,712 円)                 |
| 第2項 医業外収益  | 7,334,762,000    | 0             | 0                                       | 7,334,762,000    | 7,086,923,700    | △ 247,838,300     | " 54,077,883 円)                 |
| 第3項 特別利益   | 58,747,000       | 458,813,000   | 0                                       | 517,560,000      | 689,763,666      | 172,203,666       | " 265,230 円)                    |

支出

| 区分         | 予 算 額            |               |            |                 |   |                  | 決算額 | 地方公営<br>企業法第<br>26条第2<br>項の規定<br>による繰<br>越額 | 不用額             | 備 考                             |
|------------|------------------|---------------|------------|-----------------|---|------------------|-----|---|-----------------|---------------------------------|
|            | 当初予算額            | 補正予算額         | 予備費<br>支出額 | 流 用<br>増減額      | 地方公営<br>企業法第<br>24条第3<br>項の規定<br>による支<br>出額 | 小 計              |     |   |                 |                                 |
| 第1款 病院事業費用 | 円 59,129,739,000 | 円 458,813,000 | 円 0        | 円 0             | 円 0   | 円 59,588,552,000 | 円 0 | 円 57,066,648,797                            | 円 2,404,987,803 | (うち、仮払消費税及び地方消費税 661,389,248 円) |
| 第1項 医業費用   | 58,111,078,000   | 0             | 0          | △ 1,028,873,000 | 0   | 57,082,205,000   | 0   | 54,719,705,980                              | 2,245,583,620   | " 660,244,697 円)                |
| 第2項 医業外費用  | 819,427,000      | 0             | 0          | △ 29,284,000    | 0   | 790,143,000      | 0   | 714,085,296                                 | 0               | " 406,568 円)                    |
| 第3項 特別損失   | 189,234,000      | 458,813,000   | 0          | 1,058,157,000   | 0   | 1,706,204,000    | 0   | 1,632,857,521                               | 0               | " 737,983 円)                    |
| 第4項 予備費    | 10,000,000       | 0             | 0          | 0               | 0   | 10,000,000       | 0   | 0   | 10,000,000      | " 10,000,000                    |

② 資本的収入及び支出

収入

| 区分           | 予算額            |             |                |   |                              |                | 決算額           | 予算額に比べ<br>決算額の増減 | 備考 |
|--------------|----------------|-------------|----------------|---|------------------------------|----------------|---------------|------------------|----|
|              | 当初<br>予算額      | 補正<br>予算額   | 小計             | 地方公営企業<br>法第26条の規<br>定に係る繰越<br>額に充てる財源<br>充当額 | 継続費通<br>次繰越額<br>に係る財<br>源充当額 | 合計             |               |                  |    |
| 第1款 資本的収入    | 10,116,391,000 | 304,855,000 | 10,421,246,000 | 3,905,700,000                                 | 0                            | 14,326,946,000 | 6,229,859,447 | 8,097,086,553    |    |
| 第1項 企業債      | 6,943,747,000  | 0           | 6,943,747,000  | 3,905,700,000                                 | 0                            | 10,849,447,000 | 4,610,000,000 | 6,239,447,000    |    |
| 第2項 他会計負担金   | 1,574,746,000  | 0           | 1,574,746,000  | 0   | 0                            | 1,574,746,000  | 1,562,126,000 | 12,620,000       |    |
| 第3項 他会計補助金   | 0              | 304,855,000 | 304,855,000    | 0   | 0                            | 304,855,000    | 49,680,000    | 255,175,000      |    |
| 第4項 国庫補助金    | 1,597,898,000  | 0           | 1,597,898,000  | 0   | 0                            | 1,597,898,000  | 2,222,000     | 1,595,676,000    |    |
| 第5項 固定資産売却代金 | 0              | 0           | 0              | 0   | 0                            | 0              | 5,831,447     | 5,831,447        |    |

支出

| 区分                 | 予算額            |             |              |                |                                  |              | 決算額            | 翌年度繰越額        |                                      |                      | 備考         |                                 |
|--------------------|----------------|-------------|--------------|----------------|----------------------------------|--------------|----------------|---------------|--------------------------------------|----------------------|------------|---------------------------------|
|                    | 当初<br>予算額      | 補正<br>予算額   | 流用<br>増減額    | 小計             | 地方公営企業<br>法第26条の規<br>定による繰<br>越額 | 継続費通<br>次繰越額 |                | 合計            | 地方公<br>営企業<br>法の規<br>定によ<br>る繰<br>越額 | 継続<br>費通<br>次繰<br>越額 |            | 合計                              |
| 第1款 資本的支出          | 12,139,203,000 | 304,855,000 | 0            | 12,444,058,000 | 3,905,700,000                    | 0            | 16,349,758,000 | 8,048,099,828 | 0                                    | 8,048,099,828        | 50,915,539 |                                 |
| 第1項 建設改良費          | 9,023,771,000  | 304,855,000 | △305,242,000 | 9,023,384,000  | 3,905,700,000                    | 0            | 12,929,084,000 | 8,048,099,828 | 0                                    | 8,048,099,828        | 50,906,209 | （うち、仮払消費税及び地方消費税 356,604,645 円） |
| 第2項 企業債償還金         | 2,515,427,000  | 0           | 305,242,000  | 2,820,669,000  | 0                                | 0            | 2,820,669,000  | 0             | 0                                    | 0                    | 4,330      |                                 |
| 第3項 他会計からの長期借入金償還金 | 600,003,000    | 0           | 0            | 600,003,000    | 0                                | 0            | 600,003,000    | 0             | 0                                    | 0                    | 3,000      |                                 |
| 第4項 無形固定資産         | 1,000          | 0           | 0            | 1,000          | 0                                | 0            | 1,000          | 0             | 0                                    | 0                    | 1,000      |                                 |
| 第5項 国庫補助返還金        | 1,000          | 0           | 0            | 1,000          | 0                                | 0            | 1,000          | 0             | 0                                    | 0                    | 1,000      |                                 |

資本的収入額が資本的支出額に不足する額2,020,883,186円は、当年度分消費税及び地方消費税資本的収支調整額16,103,242円及び過年度分損益勘定留保資金2,004,779,944円で補てんした。

平成29年度沖縄県病院事業損益計算書  
(平成29年4月1日から平成30年3月31日まで)

(単位：円)

|   |                 |                |               |
|---|-----------------|----------------|---------------|
| 1 | 医業収益            |                |               |
|   | (1) 入院収益        | 34,583,167,425 |               |
|   | (2) 外来収益        | 9,750,933,899  |               |
|   | (3) 診療所収益       | 535,923,847    |               |
|   | (4) その他医業収益     | 46,327,955,428 |               |
| 2 | 医業費用            |                |               |
|   | (1) 給与          | 33,159,357,872 |               |
|   | (2) 材料          | 10,011,703,945 |               |
|   | (3) 経費          | 7,650,480,477  |               |
|   | (4) 減価償却費       | 2,982,293,681  |               |
|   | (5) 資産減耗費       | 42,702,406     |               |
|   | (6) 研究修費        | 212,922,902    |               |
|   | 医業損失            | 54,059,461,283 | 7,731,505,855 |
| 3 | 医業外収益           |                |               |
|   | (1) 受取利息配当金     | 8              |               |
|   | (2) 他会計補助金      | 1,728,237,268  |               |
|   | (3) 国庫補助金       | 165,129,000    |               |
|   | (4) 負担金交付金      | 2,476,988,000  |               |
|   | (5) 長期前受金戻入     | 1,918,419,401  |               |
|   | (6) その他医業外収益    | 744,072,140    | 7,032,845,817 |
| 4 | 医業外費用           |                |               |
|   | (1) 支払利息        | 483,689,140    |               |
|   | (2) 長期前私消費税勘定償却 | 146,288,402    |               |
|   | (3) 雑損失         | 1,416,717,721  |               |
|   | 経常損失            | 2,046,695,263  | 4,986,150,554 |
| 5 | 特別利益            |                |               |
|   | (1) 固定資産売却益     | 10,106,253     |               |
|   | (2) 過年度損益修正益    | 662,634,920    |               |
|   | (3) その他特別利益     | 16,757,263     | 689,498,436   |
| 6 | 特別損失            |                |               |
|   | (1) 臨時損失        | 450,000        |               |
|   | (2) 過年度損益修正損    | 1,632,119,538  | △ 942,621,102 |
|   | 当年度純損失          |                | 3,687,976,403 |
|   | 前年度繰越欠損金        |                | 5,160,066,096 |
|   | 当年度未処理欠損金       |                | 8,848,042,499 |

# 平成29年度 沖縄県病院事業剰余金計算書

(平成29年4月1日から平成30年3月31日まで)

|             | 剰余金         |            |             |               |            |               |                 |                 |  |  | 資本合計            |
|-------------|-------------|------------|-------------|---------------|------------|---------------|-----------------|-----------------|--|--|-----------------|
|             | 資本剰余金       |            |             |               |            | 利益剰余金         |                 |                 |  |  |                 |
|             | 受贈財産<br>評価額 | 寄附金        | 他会計負担金      | 他会計補助金        | 国庫補助金      | 資本剰余金<br>合計   | 未処理欠損金          | 利益剰余金<br>合計     |  |  |                 |
| 前年度末残高      | 734,786,197 | 21,458,916 | 453,555,325 | 5,142,674,470 | 21,705,299 | 6,374,180,207 | △ 5,160,066,096 | △ 5,160,066,096 |  |  | 3,092,698,843   |
| 前年度処分額      | 0           | 0          | 0           | 0             | 0          | 0             | 0               | 0               |  |  | 0               |
| 議会議決による処分額  | 0           | 0          | 0           | 0             | 0          | 0             | 0               | 0               |  |  | 0               |
| 減債積立金の積立    | 0           | 0          | 0           | 0             | 0          | 0             | 0               | 0               |  |  | 0               |
| 処分後残高       | 734,786,197 | 21,458,916 | 453,555,325 | 5,142,674,470 | 21,705,299 | 6,374,180,207 | △ 5,160,066,096 | △ 5,160,066,096 |  |  | 3,092,698,843   |
| 当年度変動額      | 0           | 0          | 0           | 0             | 0          | 0             | △ 3,687,976,403 | △ 3,687,976,403 |  |  | △ 3,687,976,403 |
| 施行規則による変動額※ | 0           | 0          | 0           | 0             | 0          | 0             | 0               | 0               |  |  | 0               |
| 第7条による変動額   | 0           | 0          | 0           | 0             | 0          | 0             | 0               | 0               |  |  | 0               |
| 附則第6条による変動額 | 0           | 0          | 0           | 0             | 0          | 0             | 0               | 0               |  |  | 0               |
| 補助金の受入      | 0           | 0          | 0           | 0             | 0          | 0             | 0               | 0               |  |  | 0               |
| 補助金の返還      | 0           | 0          | 0           | 0             | 0          | 0             | 0               | 0               |  |  | 0               |
| 受贈財産の受入     | 0           | 0          | 0           | 0             | 0          | 0             | 0               | 0               |  |  | 0               |
| 当年度純増益      | 0           | 0          | 0           | 0             | 0          | 0             | △ 3,687,976,403 | △ 3,687,976,403 |  |  | △ 3,687,976,403 |
| 当年度末残高      | 734,786,197 | 21,458,916 | 453,555,325 | 5,142,674,470 | 21,705,299 | 6,374,180,207 | △ 8,848,042,499 | △ 8,848,042,499 |  |  | △ 595,277,560   |

※地方公営企業法施行規則（昭和27年総理府令第73号）

## 平成29年度 沖縄県病院事業欠損金処理計算書

|        | (単位:円)        |                            |
|--------|---------------|----------------------------|
|        | 資本金           | 未処理欠損金                     |
| 自己資本金  | 1,878,584,732 | 0                          |
| 資本剰余金  | 6,374,180,207 | △ 8,848,042,499            |
| 未処理欠損金 | 0             | 0                          |
| 減債積立金  | 0             | 0                          |
| 処分後残高  | 1,878,584,732 | (繰越欠損金)<br>△ 8,848,042,499 |

平成29年度冲縄県病院事業貸借対照表  
(平成30年3月31日)

(単位：円)

| 資 産 の 部     |                     | 負 債 の 部 |                                   |
|-------------|---------------------|---------|-----------------------------------|
| 1           | 固 定 資 産             | 3       | 固 定 負 債                           |
| (1)         | 有 形 固 定 資 産         | (1)     | 企 業 費 等 の 財 源 に 充 て る た め の 企 業 債 |
| イ           | 土 地                 | (2)     | 他 会 計 借 入 金                       |
| ロ           | 建 物                 | イ       | そ の 他 の 長 期 借 入 金                 |
| ハ           | 構 築 物               | (3)     | リ ー ス 債 務                         |
| ニ           | 機 械 備 品             | (4)     | 引 当 金                             |
| ホ           | 車 両                 | イ       | 退 職 給 付 引 当 金                     |
| ヘ           | 一 般 資 産             |         | 固 定 負 債 合 計                       |
| ト           | 建 設 仮 勘 定           | 4       | 流 動 負 債                           |
| チ           | そ の 他 の 有 形 固 定 資 産 | (1)     | 企 業 費 等 の 財 源 に 充 て る た め の 企 業 債 |
|             | 減 価 償 却 累 計 額       | (2)     | 他 会 計 借 入 金                       |
|             | 0                   | イ       | そ の 他 の 長 期 借 入 金                 |
|             | 2,100,000           | (3)     | リ ー ス 債 務                         |
|             | 2,100,000           | (4)     | 未 払 金                             |
|             | 0                   | (5)     | 前 受 金                             |
|             | 2,100,000           | (6)     | 引 当 金                             |
|             | 2,100,000           | イ       | 賞 与 引 当 金                         |
|             | 0                   | ロ       | 法 定 福 利 費 引 当 金                   |
|             | 2,100,000           | (7)     | そ の 他 流 動 負 債                     |
|             | 2,100,000           |         | 流 動 負 債 合 計                       |
|             | 40,233,837,083      |         | 10,447,416,106                    |
| (2)         | 無 形 固 定 資 産         | 5       | 繰 延 取 益                           |
| イ           | 電 話 加 入 権           | (1)     | 長 期 前 受 金                         |
| ロ           | モ デ ム 加 入 権         | (2)     | 収 益 化 累 計 額                       |
|             | 8,395,344           |         | 繰 延 取 益 合 計                       |
|             | 4,208,200           |         | 負 債 合 計                           |
| (3)         | 無 形 固 定 資 産 合 計     |         | 13,763,318,033                    |
|             | 1,080,375,571       |         | 57,783,631,669                    |
| イ           | 長 期 前 払 消 費 税       |         |                                   |
| ロ           | 投 資 合 計             |         |                                   |
|             | 41,326,816,198      |         |                                   |
| 固 定 資 産 合 計 | 42,314,653,279      |         |                                   |
| 流 動 資 産 合 計 | 41,326,816,198      |         |                                   |
| (1)         | 現 金 預 金             |         |                                   |
| (2)         | 未 収 引 当 金           |         |                                   |
| (3)         | 貯 蔵 品               |         |                                   |
| (4)         | 前 払 費 用             |         |                                   |
| (5)         | そ の 他 流 動 資 産       |         |                                   |
|             | 15,861,537,911      |         |                                   |
|             | 57,188,354,109      |         |                                   |
|             | 113,450,007,388     |         |                                   |

(単位：円)

(単位：円)



資 本 の 部

|   |                     |                      |                        |
|---|---------------------|----------------------|------------------------|
| 6 | 資 本 金               |                      |                        |
|   | (1) 自 己 資 本 金       | <u>1,878,584,732</u> |                        |
|   | 資 本 金 合 計           |                      | 1,878,584,732          |
| 7 | 剰 余 金               |                      |                        |
|   | (1) 資 本 剰 余 金       |                      |                        |
|   | イ 受 贈 財 産 評 価 額     | 734,786,197          |                        |
|   | ロ 寄 附 金             | 21,458,916           |                        |
|   | ハ 他 会 計 負 担 金       | 453,555,325          |                        |
|   | ニ 他 会 計 補 助 金       | 5,142,674,470        |                        |
|   | ホ 国 庫 補 助 金         | <u>21,705,299</u>    |                        |
|   | 資 本 剰 余 金 合 計       |                      | 6,374,180,207          |
|   | (2) 利 益 剰 余 金       |                      |                        |
|   | イ 当 年 度 未 処 理 欠 損 金 | <u>8,848,042,499</u> |                        |
|   | 利 益 剰 余 金 合 計       |                      | <u>△ 8,848,042,499</u> |
|   | 剰 余 金 合 計           |                      | <u>△ 2,473,862,292</u> |
|   | 資 本 合 計             |                      | <u>△ 595,277,560</u>   |
|   | 負 債 資 本 合 計         |                      | <u>57,188,354,109</u>  |

(2) 平成29年度沖縄県水道事業決算報告書

① 収益的収入及び支出

収入

| 区分         | 予 算 額          |       |   |                | 決算額            | 予算額に比べ<br>決算額の増減 | 備 考                                 |
|------------|----------------|-------|---|----------------|----------------|------------------|-------------------------------------|
|            | 当初予算額          | 補正予算額 | 地方公営企業法第24条<br>第3項の規定による支<br>出額に係る財源充当額 | 合 計            |                |                  |                                     |
|            | 円              | 円     | 円                                       | 円              |                |                  |                                     |
| 第1款 水道事業収益 | 30,089,054,000 | 0     | 0                                       | 30,089,054,000 | 29,733,569,413 | △ 355,484,587    | (うち仮受消費税及び地方消費税<br>1,251,041,291 円) |
| 第1項 営業収益   | 17,009,660,000 | 0     | 0                                       | 17,009,660,000 | 16,882,934,943 | △ 126,725,057    | " 1,250,587,641 円)                  |
| 第2項 営業外収益  | 12,982,126,000 | 0     | 0                                       | 12,982,126,000 | 12,717,369,123 | △ 264,756,877    | " 208,100 円)                        |
| 第3項 特別利益   | 97,268,000     | 0     | 0                                       | 97,268,000     | 133,265,347    | 35,997,347       | " 245,550 円)                        |

支出

| 区分         | 予 算 額          |           |            |               |  |                |   |                | 決算額            | 地方公営企業法第26条<br>第2項の規定による<br>繰越額 | 不用額         | 備 考                                |
|------------|----------------|-----------|------------|---------------|--|----------------|---|----------------|----------------|---------------------------------|-------------|------------------------------------|
|            | 当初予算額          | 補正<br>予算額 | 予備費<br>支出額 | 流 用<br>増減額    | 地方公営<br>企業法第3<br>24条第3<br>項の規定<br>による<br>支出額 | 小 計            | 地方公営企<br>業法第26条<br>第2項の規<br>定による<br>繰越額 | 合 計            |                |                                 |             |                                    |
|            | 円              | 円         | 円          | 円             | 円  | 円              | 円                                       | 円              |                |                                 |             |                                    |
| 第1款 水道事業費用 | 30,037,614,000 | 0         | 0          | 0             | 0  | 30,037,614,000 | 37,139,040                              | 30,074,753,040 | 28,822,234,134 | 394,002,648                     | 858,516,258 | (うち仮払消費税及び地方<br>消費税 555,324,651 円) |
| 第1項 営業費用   | 28,238,278,000 | 0         | 0          | △ 295,546,000 | 0  | 27,942,732,000 | 37,139,040                              | 27,979,871,040 | 26,893,872,162 | 290,045,955                     | 795,952,923 | " 550,999,964 円)                   |
| 第2項 営業外費用  | 1,719,793,000  | 0         | 0          | 112,480,000   | 0  | 1,832,273,000  | 0                                       | 1,832,273,000  | 1,805,013,664  | 0                               | 27,259,336  |                                    |
| 第3項 特別損失   | 74,543,000     | 0         | 0          | 183,066,000   | 0  | 257,609,000    | 0                                       | 257,609,000    | 123,348,308    | 103,956,693                     | 30,303,999  | " 4,324,687 円)                     |
| 第4項 予備費    | 5,000,000      | 0         | 0          | 0             | 0  | 5,000,000      | 0                                       | 5,000,000      | 0              | 0                               | 5,000,000   |                                    |

② 資本的収入及び支出  
収入

| 区分           | 予算額            |          |         |                |    | 決算額            | 予算額に比べ<br>決算額の増減 | 備考                                       |
|--------------|----------------|----------|---------|----------------|----|----------------|------------------|--|
|              | 当初<br>予算額      | 補<br>予算額 | 正<br>算額 | 小<br>計         | 合計 |                |                  |  |
| 第1款 資本的収入    | 12,048,096,000 | 0        | 0       | 12,048,096,000 | 0  | 12,182,181,522 | △ 2,169,739,478  | (うち仮受消費税及び地方消費税 1,048,902 円)<br>翌年度収入予定額 |
| 第1項 企業債      | 2,600,000,000  | 0        | 0       | 2,600,000,000  | 0  | 2,646,900,000  | △ 446,100,000    | (1) 企業債 446,100,000 円                    |
| 第2項 国庫補助金    | 8,981,413,000  | 0        | 0       | 8,981,413,000  | 0  | 9,068,473,000  | △ 1,723,765,000  | (2) 国庫補助金 1,701,702,000 円                |
| 第3項 他会計補助金   | 430,283,000    | 0        | 0       | 430,283,000    | 0  | 424,713,385    | △ 5,569,615      |  |
| 第4項 固定資産売却代金 | 36,400,000     | 0        | 0       | 36,400,000     | 0  | 27,934,958     | △ 8,465,042      |  |
| 第5項 その他資本的収入 | 0              | 0        | 0       | 0              | 0  | 14,160,179     | 14,160,179       | (うち仮受消費税及び地方消費税 1,048,902 円)             |

支出

| 区分               | 予算額            |          |             |                |    | 決算額            | 翌年度繰越額                            |                      | 備考          |                                |
|------------------|----------------|----------|-------------|----------------|----|----------------|-----------------------------------|----------------------|-------------|--------------------------------|
|                  | 当初<br>予算額      | 補<br>予算額 | 正<br>算額     | 小<br>計         | 合計 |                | 地方公営<br>企業法の<br>26条に<br>よる繰<br>越額 | 継続<br>費通<br>次繰<br>越額 |             |                                |
| 第1款 資本的支出        | 17,033,294,000 | 0        | 0           | 17,033,294,000 | 0  | 16,961,398,286 | 2,285,895,986                     | 0                    | 205,824,528 | (うち仮私消費税及び地方消費税 917,471,943 円) |
| 第1項 建設改良費        | 12,778,961,000 | 0        | △ 1,381,000 | 12,777,580,000 | 0  | 12,705,687,691 | 2,285,895,986                     | 0                    | 205,821,123 | ( 〃 917,471,943 円)             |
| 第2項 企業債償還金       | 4,218,581,000  | 0        | 0           | 4,218,581,000  | 0  | 4,218,580,736  | 0                                 | 0                    | 264         |                                |
| 第3項 国庫補助金<br>返還金 | 35,752,000     | 0        | 0           | 35,752,000     | 0  | 37,129,859     | 0                                 | 0                    | 3,141       |                                |

資本的収入額が資本的支出額に不足する額4,779,216,764円は、当年度分消費税及び地方消費税資本的収支調整額237,223,411円、減債積立金1,240,691,297円及び過年度分損益勘定留保資金3,301,302,056円で補てんした。

平成29年度沖繩県水道事業損益計算書  
(平成29年4月1日から平成30年3月31日まで)

(単位：円)

|   |        |    |                |                |
|---|--------|----|----------------|----------------|
| 1 | 営業収    | 益  |                |                |
|   | (1) 給  | 収  | 15,580,137,363 |                |
|   | (2) その | 業  | 52,209,939     | 15,632,347,302 |
| 2 | 業      | 費用 |                |                |
|   | (1) 原  | 水  | 7,042,077,395  |                |
|   | (2) 配  | 水  | 1,033,100,424  |                |
|   | (3) 総  | 係  | 2,155,472,882  |                |
|   | (4) 減  | 価  | 15,346,672,698 |                |
|   | (5) 資  | 産  | 765,463,956    |                |
|   | (6) そ  | の  | 84,843         | 26,342,872,198 |
|   | 営業     | 損  |                | 10,710,524,896 |
| 3 | 業      | 外  |                |                |
|   | (1) 受  | 取  | 9,545,540      |                |
|   | (2) 他  | 会  | 152,416,149    |                |
|   | (3) 長  | 期  | 12,531,703,223 |                |
|   | (4) 雑  | 収  | 23,496,151     | 12,717,161,063 |
| 4 | 業      | 外  |                |                |
|   | (1) 支  | 払  | 1,336,703,763  |                |
|   | (2) 雑  | 支  | 8,665,620      | 1,345,369,383  |
|   | 経      | 常  |                | 11,371,791,680 |
| 5 | 特      | 別  |                | 661,266,784    |
|   | (1) 固  | 定  | 7,397,729      |                |
|   | (2) 過  | 年  | 78,270         |                |
|   | (3) そ  | の  | 125,543,798    | 133,019,797    |
| 6 | 特      | 別  |                |                |
|   | (1) 固  | 定  | 64,676,141     |                |
|   | (2) 過  | 年  | 1,456,098      |                |
|   | (3) そ  | の  | 53,991,733     | 120,123,972    |
|   | 当      | 年  |                | 12,895,825     |
|   | 前      | 年  |                | 674,162,609    |
|   | 当      | 年  |                | 0              |
|   | 当      | 年  |                | 674,162,609    |

# 平成29年度 沖縄県水道事業剰余金計算書

(平成29年4月1日から平成30年3月31日まで)

(単位:円)

|              | 資本金            | 剰余金         |            |                |             |              |                |                 |                |                                |                | 資本合計 |
|--------------|----------------|-------------|------------|----------------|-------------|--------------|----------------|-----------------|----------------|--------------------------------|----------------|------|
|              |                | 資本剰余金       |            |                |             |              | 利益剰余金          |                 |                |                                |                |      |
|              |                | 受贈財産<br>評価額 | 工事負担金      | 国庫補助金          | 他会計補助金      | その他<br>資本剰余金 | 資本剰余金<br>合計    | 減債積立金           | 未処分<br>利益剰余金   | 利益剰余金<br>合計                    |                |      |
| 前年度末残高       | 26,157,059,999 | 216,435,184 | 54,345,000 | 15,362,224,310 | 295,105,685 | 1,656,892    | 15,929,767,071 | 1,240,691,297   | 781,140,886    | 2,021,832,183                  | 44,108,659,253 |      |
| 前年度処分額       | 0              | 0           | 0          | 0              | 0           | 0            | 0              | 781,140,886     | △ 781,140,886  | 0                              | 0              |      |
| 議会の議決による処分額  | 0              | 0           | 0          | 0              | 0           | 0            | 0              | 781,140,886     | △ 781,140,886  | 0                              | 0              |      |
| 減債積立金の積立     | 0              | 0           | 0          | 0              | 0           | 0            | 0              | 781,140,886     | △ 781,140,886  | 0                              | 0              |      |
| 処分後残高        | 26,157,059,999 | 216,435,184 | 54,345,000 | 15,362,224,310 | 295,105,685 | 1,656,892    | 15,929,767,071 | 2,021,832,183   | (繰越利益剰余金)<br>0 | 2,021,832,183                  | 44,108,659,253 |      |
| 当年度変動額       | 1,240,691,297  | 0           | 0          | △ 3,911,859    | 18,615,885  | 0            | 14,704,026     | △ 1,240,691,297 | 674,162,609    | △ 566,528,688                  | 688,866,635    |      |
| 条例第5条による組入額※ | 1,240,691,297  | 0           | 0          | 0              | 0           | 0            | 0              | △ 1,240,691,297 | 0              | △ 1,240,691,297                | 0              |      |
| 減債積立金からの組入   | 1,240,691,297  | 0           | 0          | 0              | 0           | 0            | 0              | △ 1,240,691,297 | 0              | △ 1,240,691,297                | 0              |      |
| 他会計補助金の受入    | 0              | 0           | 0          | 0              | 18,615,885  | 0            | 18,615,885     | 0               | 0              | 0                              | 18,615,885     |      |
| 国庫補助金の返還     | 0              | 0           | 0          | △ 3,911,859    | 0           | 0            | △ 3,911,859    | 0               | 0              | 0                              | △ 3,911,859    |      |
| 当年度純利益       | 0              | 0           | 0          | 0              | 0           | 0            | 0              | 0               | 674,162,609    | 674,162,609                    | 674,162,609    |      |
| 当年度末残高       | 27,397,751,296 | 216,435,184 | 54,345,000 | 15,358,312,451 | 313,721,570 | 1,656,892    | 15,944,471,097 | 781,140,886     | 674,162,609    | (当年度未処分利益剰余金)<br>1,455,303,495 | 44,797,525,888 |      |

※沖縄県公営企業の設置等に関する条例(昭和47年沖縄県条例第30号)

平成29年度 沖縄県水道事業剰余金処分計算書

(単位:円)

|             | 資本金            | 資本剰余金          | 未処分利益剰余金       |
|-------------|----------------|----------------|----------------|
| 当年度末残高      | 27,397,751,296 | 15,944,471,097 | 674,162,609    |
| 議会の議決による処分額 | 0              | 0              | △ 674,162,609  |
| 減債積立金の積立    | 0              | 0              | △ 674,162,609  |
| 処分後残高       | 27,397,751,296 | 15,944,471,097 | (繰越利益剰余金)<br>0 |

平成29年度沖縄県水道事業貸借対照表  
(平成30年3月31日)

| 1 固定資産       |                  | 資産の部             |                 | 負債の部          |                |
|--------------|------------------|------------------|-----------------|---------------|----------------|
| (1) 有形固定資産   | 20,073,831,209   | 60,996,081,053   | 12,177,269      |               |                |
| イ 土地         |                  |                  |                 |               |                |
| ロ 建物         | 33,963,169,686   | 826,026,570      |                 |               |                |
| ハ 構築物        | △16,072,357,878  | 3,603,217,300    |                 | 4,429,243,870 | 65,437,502,192 |
| ニ 機械及び装置     | 322,307,993,512  |                  |                 |               |                |
| ホ 車両、運搬具     | △131,404,313,895 |                  |                 |               |                |
| ヘ 船舶         | 151,783,121,079  |                  |                 |               |                |
| ト 工具、器具及び備品  | △102,239,799,075 |                  |                 |               |                |
| チ リース資産      | 69,060,209       |                  |                 |               |                |
| リ 建設仮勘定      | △49,574,232      |                  |                 |               |                |
|              | 428,400          |                  |                 | 137,618,868   |                |
| (2) 無形固定資産   | △192,780         |                  |                 | 87,629,582    | 10,620,562,016 |
| イ 施設利用権      | △192,780         |                  |                 |               |                |
| ロ タム使用権      | 1,452,406,377    |                  |                 |               |                |
| ハ 電話加入権      | △1,059,413,427   |                  |                 |               |                |
| ニ 片舎利用権      | 75,116,375       |                  |                 |               |                |
| 無形固定資産合計     | △53,868,321      |                  |                 |               |                |
| 固定資産合計       | 18,823,482,260   |                  |                 |               |                |
| (3) 投資その他の資産 | 297,669,089,499  | 8,950,258,409    | 5,290,941,379   |               |                |
| イ 投資有価証券     | 252,677,457      | △3,659,317,030   |                 |               |                |
| ロ その他        | 125,368,341,143  | 10,348,816       |                 |               |                |
| ハ 電話加入権      | 4,665,110        | △3,166,739       |                 |               |                |
| ニ 片舎利用権      | 237,629,778      | 559,109,355,417  | 7,182,077       |               |                |
| 無形固定資産合計     | 125,863,313,488  | △244,700,237,433 | 314,409,117,984 |               |                |
| 投資その他の資産合計   | 898,854,000      | 6,666,200,216    | 2,692,889,630   |               |                |
| イ 投資有価証券     | 300,000,000      | △3,973,310,586   |                 |               |                |
| ロ その他        |                  | 271,522,428      |                 |               |                |
| ハ 電話加入権      |                  | △49,156,839      |                 |               |                |
| ニ 片舎利用権      |                  | 322,622,496,659  |                 |               |                |
| 固定資産合計       | 19,046,829,768   |                  |                 |               |                |
| (4) 流動資産     | 424,431,256,987  | 322,622,496,659  | 398,680,560,867 |               |                |
| イ 現金・預金      | 17,473,651,622   |                  |                 |               |                |
| ロ 未収品        | 1,457,452,369    |                  |                 |               |                |
| ハ 貯蔵品        | 105,604,449      |                  |                 |               |                |
| ニ その他流動資産    | 10,121,328       |                  |                 |               |                |
| 流動資産合計       | 19,046,829,768   |                  |                 |               |                |
| 負債合計         | 443,478,086,755  |                  |                 |               |                |
| (1) 資本       |                  |                  |                 |               |                |
| イ 資本金        |                  |                  |                 |               |                |
| ロ 剰余金        |                  |                  |                 |               |                |
| ハ 繰上利益剰余金    |                  |                  |                 |               |                |
| ニ その他資本      |                  |                  |                 |               |                |
| (2) 借入金      |                  |                  |                 |               |                |
| イ 短期借入金      |                  |                  |                 |               |                |
| ロ 長期借入金      |                  |                  |                 |               |                |
| ハ リース負債      |                  |                  |                 |               |                |
| ニ その他借入金     |                  |                  |                 |               |                |
| (3) 引当金      |                  |                  |                 |               |                |
| イ 繰上利益剰余金    |                  |                  |                 |               |                |
| ロ 繰上利益剰余金    |                  |                  |                 |               |                |
| ハ 繰上利益剰余金    |                  |                  |                 |               |                |
| ニ その他引当金     |                  |                  |                 |               |                |
| (4) その他負債    |                  |                  |                 |               |                |
| イ 未払金        |                  |                  |                 |               |                |
| ロ 未払金        |                  |                  |                 |               |                |
| ハ 未払金        |                  |                  |                 |               |                |
| ニ その他負債      |                  |                  |                 |               |                |

(3) 平成29年度沖縄県工業用水道事業決算報告書

① 収益的収入及び支出  
収入

| 区分            | 予算額              |        |   |                  | 決算額              | 予算額に比べ<br>決算額の増減 | 備考                               |
|---------------|------------------|--------|---|------------------|------------------|------------------|----------------------------------|
|               | 当初予算額            | 補正予算額  | 地方公営企業法第24条<br>第3項の規定による支出<br>額に係る財源充当額 | 合計               |                  |                  |                                  |
| 第1款 工業用水道事業収益 | 円<br>694,816,000 | 円<br>0 | 円<br>0                                  | 円<br>694,816,000 | 円<br>693,641,053 | 円<br>△ 1,174,947 | (うち仮受消費税及び地方消費税<br>22,716,654 円) |
| 第1項 営業収益      | 301,630,000      | 0      | 0                                       | 301,630,000      | 306,664,589      | 5,034,589        | "                                |
| 第2項 営業外収益     | 393,185,000      | 0      | 0                                       | 393,185,000      | 386,976,464      | △ 6,208,536      | "                                |
| 第3項 特別利益      | 1,000            | 0      | 0                                       | 1,000            | 0                | △ 1,000          | 870 円)                           |

支出

| 区分            | 予算額              |        |            |             |                                 |                  | 決算額            | 地方公営企業法第26条<br>第2項の規定による<br>繰越額 | 不用額            | 備考              |                                   |
|---------------|------------------|--------|------------|-------------|---------------------------------|------------------|----------------|---------------------------------|----------------|-----------------|-----------------------------------|
|               | 当初予算額            | 補正予算額  | 予備費<br>支出額 | 流用<br>増減額   | 地方公営企業法第24条<br>第3項の規定による<br>支出額 | 小計               |                |                                 |                |                 | 地方公営企業法第26条<br>第2項の規定による<br>繰越額   |
| 第1款 工業用水道事業費用 | 円<br>694,732,000 | 円<br>0 | 円<br>0     | 円<br>0      | 円<br>0                          | 円<br>694,732,000 | 円<br>1,620,000 | 円<br>655,767,129                | 円<br>3,888,472 | 円<br>36,696,399 | (うち仮払消費税及び地方<br>消費税 16,177,022 円) |
| 第1項 営業費用      | 677,222,000      | 0      | 0          | △ 2,157,000 | 0                               | 675,065,000      | 1,620,000      | 638,351,013                     | 3,888,472      | 34,445,515      | "                                 |
| 第2項 営業外費用     | 17,009,000       | 0      | 0          | 2,157,000   | 0                               | 19,166,000       | 0              | 17,416,116                      | 0              | 1,749,884       |                                   |
| 第3項 特別損失      | 1,000            | 0      | 0          | 0           | 0                               | 1,000            | 0              | 0                               | 0              | 1,000           |                                   |
| 第4項 予備費       | 500,000          | 0      | 0          | 0           | 0                               | 500,000          | 0              | 0                               | 0              | 500,000         |                                   |



② 資本的収入及び支出  
収入

| 区分         | 予算額           |               |               |  |                            | 決算額           | 予算額に比べ<br>決算額の増減 | 備考                    |
|------------|---------------|---------------|---------------|--|----------------------------|---------------|------------------|-----------------------|
|            | 当初<br>予算額     | 補<br>正<br>予算額 | 小<br>計        | 地方公営企業<br>法第26条の規<br>定による繰越<br>額に係る財源<br>充当額 | 継続費<br>繰越額<br>に係る財<br>源充当額 |               |                  |                       |
| 第1款 資本的収入  | 円 113,424,000 | 0             | 円 113,424,000 | 円 23,608,800                                 | 円 0                        | 円 137,032,800 | 円 98,704,000     | 翌年度収入予定額              |
| 第1項 国庫補助金  | 47,357,000    | 0             | 47,357,000    | 23,608,800                                   | 0                          | 70,965,800    | 32,637,000       | (1) 国庫補助金 38,328,000円 |
| 第2項 他会計補助金 | 16,092,000    | 0             | 16,092,000    | 0  | 0                          | 16,092,000    | 16,092,000       |                       |
| 第3項 投資償還金  | 49,975,000    | 0             | 49,975,000    | 0  | 0                          | 49,975,000    | 49,975,000       |                       |

支出

| 区分               | 予算額           |               |               |             |                                      | 決算額           | 翌年度繰越額                 |           | 備考                          |
|------------------|---------------|---------------|---------------|-------------|--------------------------------------|---------------|------------------------|-----------|-----------------------------|
|                  | 当初<br>予算額     | 補<br>正<br>予算額 | 流<br>用<br>増減額 | 小<br>計      | 地方公営<br>企業法第<br>26条の規<br>定による繰<br>越額 |               | 継続<br>費<br>繰<br>越<br>額 | 合計        |                             |
| 第1款 資本的支出        | 円 128,875,000 | 0             | 円 0           | 円 7,040,774 | 円 0                                  | 円 117,255,512 | 円 18,507,256           | 円 153,006 | (うち仮払消費税及び地方消費税 4,455,798円) |
| 第1項 建設改良費        | 81,154,000    | 0             | 0             | 7,040,774   | 0                                    | 69,535,688    | 18,507,256             | 151,830   | ( " 4,455,798円)             |
| 第2項 企業償還金        | 47,720,000    | 0             | 0             | 0           | 0                                    | 47,719,824    | 0                      | 176       |                             |
| 第3項 国庫補助金<br>返還金 | 1,000         | 0             | 0             | 0           | 0                                    | 0             | 0                      | 1,000     |                             |

資本的収入額(投資償還金49,975,000円を除く。)が資本的支出額に不足する額68,526,512円は、当年度分消費税及び地方消費税資本的収支調整額3,026,042円、減償積立金31,627,824円及び建設改良積立金33,872,646円で補てんした。

平成29年度沖繩県工業用水道事業損益計算書  
(平成29年4月1日から平成30年3月31日まで)

(単位：円)

|   |                   |                    |                    |
|---|-------------------|--------------------|--------------------|
| 1 | 営業収益              |                    |                    |
|   | (1) 給水収益          | <u>283,948,805</u> | 283,948,805        |
| 2 | 営業費用              |                    |                    |
|   | (1) 原水及び浄水費       | 175,175,398        |                    |
|   | (2) 配水及び給水費       | 41,562,214         |                    |
|   | (3) 総係費           | 30,030,125         |                    |
|   | (4) 減価却費          | 368,055,272        |                    |
|   | (5) 資産減耗費         | <u>7,350,982</u>   | 622,173,991        |
|   | 営業損失              |                    | 338,225,186        |
| 3 | 営業外収益             |                    |                    |
|   | (1) 受取利息及び配当金     | 1,162,455          |                    |
|   | (2) 他会計補助金        | 59,308,000         |                    |
|   | (3) 長期前受金戻入       | 326,056,026        |                    |
|   | (4) 雑収            | <u>449,465</u>     | 386,975,946        |
| 4 | 営業外費用             |                    |                    |
|   | (1) 支払利息及び企業債取扱諸費 | 10,294,516         |                    |
|   | (2) 雑支出           | <u>3,608,362</u>   | 13,902,878         |
|   | 経常利益              |                    | <u>373,073,068</u> |
|   | 当年度純利益            |                    | 34,847,882         |
|   | 前年度繰越利益剰余金        |                    | 34,847,882         |
|   | 当年度未処分利益剰余金       |                    | <u>0</u>           |
|   |                   |                    | <u>34,847,882</u>  |

# 平成29年度 沖繩県工業用水道事業剰余金計算書

(平成29年4月1日から平成30年3月31日まで)

(単位:円)

|              | 剰余金         |           |            |             |             |              |              |             |              |               | 資本合計 |         |              |             |               |  |
|--------------|-------------|-----------|------------|-------------|-------------|--------------|--------------|-------------|--------------|---------------|------|---------|--------------|-------------|---------------|--|
|              | 資本金         |           |            |             |             | 資本剰余金        |              |             |              |               |      | 利益剰余金   |              |             |               |  |
|              | 工事負担金       | 国庫補助金     | 他会計補助金     | 資本剰余金<br>合計 | 減債積立金       | 建設改良積立金      | 未処分<br>利益剰余金 | 利益剰余金<br>合計 | 資本剰余金<br>合計  | 減債積立金         |      | 建設改良積立金 | 未処分<br>利益剰余金 | 利益剰余金<br>合計 |               |  |
| 前年度末残高       | 443,911,956 | 1,551,026 | 87,022,614 | 321,134,838 | 409,708,478 | 337,168,406  | 147,583,702  | 27,146,620  | 511,898,728  | 1,365,519,162 |      |         |              |             | 1,365,519,162 |  |
| 前年度処分額       | 0           | 0         | 0          | 0           | 0           | 0            | 0            | 0           | 0            | 0             | 0    | 0       | 0            | 0           | 0             |  |
| 議会の議決による処分額  | 0           | 0         | 0          | 0           | 0           | 0            | 0            | 0           | 0            | 0             | 0    | 0       | 0            | 0           | 0             |  |
| 建設改良積立金の積立   | 0           | 0         | 0          | 0           | 0           | 0            | 0            | 0           | 0            | 0             | 0    | 0       | 0            | 0           | 0             |  |
| 処分後残高        | 443,911,956 | 1,551,026 | 87,022,614 | 321,134,838 | 409,708,478 | 337,168,406  | 174,730,322  | 0           | 511,898,728  | 1,365,519,162 |      |         |              |             | 1,365,519,162 |  |
| 当年度変動額       | 65,500,470  | 0         | 274,962    | 9,021       | 283,983     | △ 31,627,824 | △ 33,872,646 | 34,847,882  | △ 30,652,588 | 35,131,865    |      |         |              |             | 35,131,865    |  |
| 条令第5条による組入額※ | 65,500,470  | 0         | 0          | 0           | 0           | △ 31,627,824 | △ 33,872,646 | 0           | △ 65,500,470 | 0             |      |         |              |             | 0             |  |
| 減債積立金からの組入   | 31,627,824  | 0         | 0          | 0           | 0           | △ 31,627,824 | 0            | 0           | △ 31,627,824 | 0             |      |         |              |             | 0             |  |
| 建設改良積立金からの組入 | 33,872,646  | 0         | 0          | 0           | 0           | 0            | △ 33,872,646 | 0           | △ 33,872,646 | 0             |      |         |              |             | 0             |  |
| 国庫補助金の受入     | 0           | 0         | 274,962    | 0           | 274,962     | 0            | 0            | 0           | 274,962      | 0             |      |         |              |             | 274,962       |  |
| 他会計補助金の受入    | 0           | 0         | 0          | 9,021       | 9,021       | 0            | 0            | 0           | 0            | 0             |      |         |              |             | 9,021         |  |
| 当年度純利益       | 0           | 0         | 0          | 0           | 0           | 0            | 0            | 0           | 0            | 0             |      |         |              |             | 0             |  |
| 当年度末残高       | 509,412,426 | 1,551,026 | 87,297,576 | 321,143,859 | 409,992,461 | 305,540,582  | 140,857,676  | 34,847,882  | 481,246,140  | 1,400,651,027 |      |         |              |             | 1,400,651,027 |  |

※沖繩県公営企業の設置等に関する条例（昭和47年沖繩県条例第30号）

平成29年度 沖縄県工業用水道事業剰余金処分計算書

(単位:円)

|             | 資本金         | 資本剰余金       | 未処分利益剰余金       |
|-------------|-------------|-------------|----------------|
| 当年度末残高      | 509,412,416 | 409,992,461 | 34,847,882     |
| 議会の議決による処分額 | 0           | 0           | △ 34,847,882   |
| 建設改良積立金の積立  | 0           | 0           | △ 34,847,882   |
| 処分後残高       | 509,412,416 | 409,992,461 | (繰越利益剰余金)<br>0 |

平成29年度沖繩県工業用水道事業貸借対照表  
(平成30年3月31日)

(単位：円)

|     |            |                |               |
|-----|------------|----------------|---------------|
| 1   | 固定資産       | 資産の部           |               |
| (1) | 有形固定資産     |                |               |
| イ   | 土地         |                |               |
| ロ   | 建物         | 118,358,084    |               |
| ハ   | 構築物        | 206,000,308    |               |
|     | 減価償却累計額    | △131,879,588   |               |
|     | 構築物        | 6,446,625,855  |               |
| ニ   | 機械及び装置     | △4,133,486,721 |               |
|     | 減価償却累計額    | 1,562,094,614  |               |
|     | 減価償却累計額    | △1,118,477,307 |               |
| ホ   | 車両、運搬具     | 197,479        |               |
|     | 減価償却累計額    | △118,417       |               |
| ヘ   | 工具、器具及び備品  | 10,234,158     |               |
|     | 減価償却累計額    | △5,114,892     |               |
| ト   | リース資産      | 1,329,625      |               |
|     | 減価償却累計額    | △929,679       |               |
| チ   | 建設仮勘定      | 399,946        |               |
| 手   | 有形固定資産合計   | 30,606,049     | 2,985,439,568 |
| (2) | 無形固定資産     |                |               |
| イ   | ダム使用権      | 3,144,038,309  |               |
| ロ   | 電話加入権      | 37,591         |               |
| ハ   | 庁舎利用権      | 4,158,769      |               |
|     | 無形固定資産合計   |                | 3,148,234,669 |
| (3) | 投資その他の資産   |                |               |
| イ   | 投資有価証券     | 99,809,000     |               |
| ロ   | その他の投資     | 50,000,000     |               |
| ハ   | 破産更生債権等    | 5,209,522      |               |
|     | 貸倒引当金      | △5,209,522     |               |
|     | 投資その他の資産合計 | 149,809,000    | 6,283,483,237 |
| 2   | 流動資産       |                |               |
| (1) | 現金・預金      |                | 677,156,066   |
| (2) | 未収         |                | 48,917,605    |
| (3) | 有価証券       |                | 99,901,000    |
|     | 流動資産合計     |                | 825,974,671   |
|     | 負債         |                | 7,109,457,908 |

|     |                    |                 |               |
|-----|--------------------|-----------------|---------------|
| 3   | 固定負債               | 負債の部            |               |
| (1) | 企業債                |                 |               |
| イ   | 建設改善等の財源に充てるための企業債 | 428,140,222     | 428,140,222   |
| (2) | リース当               | 27,360,000      | 227,395       |
| (3) | 退職給付引当金            | 128,632,901     |               |
|     | 引当金合計              | 155,992,901     | 584,360,518   |
| 4   | 流動負債               |                 |               |
| (1) | 企業債                |                 |               |
| イ   | 建設改善等の財源に充てるための企業債 | 45,489,214      | 45,489,214    |
| (2) | リース当               |                 | 204,547       |
| (3) | 未払                 |                 | 57,619,926    |
| (4) | 引当金                | 1,994,511       |               |
|     | 引当金合計              | 371,061         | 2,365,572     |
| (5) | その他流動負債            |                 | 246,909       |
|     | 流動負債合計             |                 | 105,926,168   |
| 5   | 繰延資産               |                 |               |
| (1) | 長期受贈財産             | 47,293,904      |               |
| イ   | 収益化累計額             | △23,358,354     | 23,935,550    |
| ロ   | 収益化累計額             | 150,230,979     |               |
| ハ   | 国庫補助計              | △84,191,718     | 66,039,261    |
| ニ   | 収益化補助計             | 15,124,717,128  |               |
|     | 収益化補助計             | △10,391,192,210 | 4,733,524,918 |
| 長   | 長期受贈財産             | 743,740,598     |               |
| 繰   | 延資産合計              | △548,720,132    | 195,020,466   |
|     | 繰延資産合計             |                 | 5,018,520,195 |
|     | 負債                 |                 | 5,708,806,881 |
| 6   | 資本                 | 資本の部            |               |
| (1) | 資本金                |                 |               |
| イ   | 資本金                | 524,570         | 524,570       |
| ロ   | 組入資本               | 508,887,856     | 509,412,426   |
| 7   | 剰余金                |                 |               |
| (1) | 資本剰余金              |                 |               |
| イ   | 資本剰余金              | 1,551,026       | 1,551,026     |
| ロ   | 工事庫補助金             | 87,297,576      | 87,297,576    |
| ハ   | 他会社剰余金             | 321,143,859     | 321,143,859   |
| (2) | 利益剰余金              |                 | 409,992,461   |
| イ   | 減価償却積立             | 305,540,582     | 305,540,582   |
| ロ   | 建設改良積立             | 140,857,676     | 140,857,676   |
| ハ   | 当年度未処分利益剰余金        | 34,847,882      | 34,847,882    |
|     | 剰余金合計              |                 | 481,246,140   |
|     | 資本剰余金合計            |                 | 891,238,601   |
|     | 負債                 |                 | 1,400,651,027 |
|     | 負債                 |                 | 7,109,457,908 |

8 平成30年度公営企業の業務状況

(1) 沖繩県病院事業の業務状況

平成30年度の上半期(4月1日から9月30日まで)の県立病院の業務状況については次のとおりです。

ア 事業の概況

(7) 業務の状況

県立病院事業は6病院(一般病院5、精神病院1)及び16か所の診療所を運営し、県民医療に対応しています。また、県民の要望する医療ニーズに対応するため、施設の整備充実についても引き続き努力しています。

上半期の建設改良事業については、県立中部病院におけるNICU等改良工事実施設計、県立八重山病院における新八重山病院施設整備事業(繰越)及び県立精和病院における厨房空調設備整備工事(繰越)は、8月までに完了しています。

上半期事業の詳細は、次表のとおりです。

(表1) 平成30年度上半期建設改良事業

| 事業名                           | 契約金額                       | 契約年月日         | 完了及び完了予定年月日   |
|-------------------------------|----------------------------|---------------|---------------|
| 1 県立中部病院<br>NICU等改良工事実施設計     | 7,128,000<br>円             | 平成<br>30.4.18 | 平成<br>30.8.31 |
| 2 県立八重山病院<br>新八重山病院施設整備事業(繰越) | 1,009,532,556<br>(H29 契約額) | 27.6.25       | 30.8.20       |
| 3 県立精和病院<br>厨房空調設備整備工事(繰越)    | 2,376,000<br>(H29 契約額)     | 30.2.1        | 30.4.23       |

(イ) 患者の状況

上半期における入院患者延数は322,144人で、1日平均入院患者数1,760人、病床利用率は79.1%となっています。また、外来患者延数は380,243人(病院351,734人、診療所28,509人)で、1日平均外来患者数3,066人(病院2,836人、診療所230人)となっています。これを病院別にみると次表のとおりです。

(表2) 患者の状況

(単位:人、%)

| 病 院 名       | 入 院 患 者 数 延 | 外 来 患 者 数 延 | 計       | 1 日 平 均 患 者 数 |            |       | 病 床 利 用 率 |
|-------------|-------------|-------------|---------|---------------|------------|-------|-----------|
|             |             |             |         | 入 院 (183日)    | 外 来 (124日) | 計     |           |
| 北 部 病 院     | 44,138      | 49,148      | 93,286  | 241           | 396        | 637   | 73.8      |
| 本 部 病 院     | 44,138      | 44,416      | 88,554  | 241           | 358        | 599   |           |
| 診 療 所       | —           | 4,732       | 4,732   | —             | 38         | 38    |           |
| 中 部 病 院     | 92,006      | 103,318     | 195,324 | 503           | 833        | 1,336 | 89.9      |
| 本 部 病 院     | 92,006      | 102,176     | 194,182 | 503           | 824        | 1,327 |           |
| 診 療 所       | —           | 1,142       | 1,142   | —             | 9          | 9     |           |
| 医 療 セ ン タ ー | 72,291      | 89,116      | 161,407 | 395           | 718        | 1,113 | 91.0      |
| 本 部 病 院     | 72,291      | 76,550      | 148,841 | 395           | 617        | 1,012 |           |
| 診 療 所       | —           | 12,566      | 12,566  | —             | 101        | 101   |           |
| 宮 古 病 院     | 43,182      | 63,090      | 106,272 | 236           | 509        | 745   | 77.4      |
| 本 部 病 院     | 43,182      | 60,400      | 103,582 | 236           | 487        | 723   |           |
| 診 療 所       | —           | 2,690       | 2,690   | —             | 22         | 22    |           |
| 八 重 山 病 院   | 35,688      | 59,785      | 95,473  | 195           | 483        | 678   | 55.7      |
| 本 部 病 院     | 35,688      | 52,406      | 88,094  | 195           | 423        | 618   |           |
| 診 療 所       | —           | 7,379       | 7,379   | —             | 60         | 60    |           |
| 精 和 病 院     | 34,839      | 15,786      | 50,625  | 190           | 127        | 317   | 76.2      |
| 本 部 病 院     | 34,839      | 15,786      | 50,625  | 190           | 127        | 317   |           |
| 診 療 所       | —           | —           | —       | —             | —          | —     |           |
| 合 計         | 322,144     | 380,243     | 702,387 | 1,760         | 3,066      | 4,826 | 79.1      |
| 本 部 病 院     | 322,144     | 351,734     | 673,878 | 1,760         | 2,836      | 4,596 |           |
| 診 療 所       | —           | 28,509      | 28,509  | —             | 230        | 230   |           |

(注) 北部、八重山病院の本院外来患者延数には巡回診療も含む。

## イ 職員の状況

職員の状況（平成30年9月30日現在）は、次表のとおりです。

| 年度     | 職種  |     |     |       |        |          |       |      |       |      |      | 計     |
|--------|-----|-----|-----|-------|--------|----------|-------|------|-------|------|------|-------|
|        | 特別職 | 医師  | 薬剤師 | 放射線技師 | 臨床検査技師 | その他医療技術員 | 看護師   | 准看護師 | 看護補助員 | 看護職員 | 事務職員 |       |
| 平成29年度 | 1   | 350 | 58  | 75    | 121    | 165      | 1,804 | 3    | 16    | 166  | 33   | 2,792 |
| 平成30年度 | 1   | 353 | 59  | 75    | 121    | 179      | 1,893 | 1    | 14    | 175  | 31   | 2,902 |
| 増減     | 0   | 3   | 1   | 0     | 0      | 14       | 89    | △2   | △2    | 9    | △2   | 110   |

## ウ 経理の状況

### (7) 経理の概要

上半期における経理の状況は総収益281億335万3千円に対し、総費用は275億8,587万5千円となり、差引き5億1,747万8千円の利益を下半期へ繰り越すことになりました。

営業収支では、営業収益243億3,131万9千円に対し、営業費用254億4,575万7千円となり差引き11億1,443万8千円の営業損失が生じています。

### a 収益的収入及び支出の状況

上半期における収益、費用の状況は、次表のとおりです。

## b 資本的収入及び支出の状況

上半期における収入及び支出の状況は、次表のとおりです。

| 取入   | 収入        |    |           | 支出 |    |   |
|------|-----------|----|-----------|----|----|---|
|      | 業債        | 負債 | 計         | 建設 | 改良 | 計 |
| 企業   | 3,978,600 | 0  | 3,978,600 | 0  | 0  | 0 |
| 他会計  | 1,662,002 | 0  | 1,662,002 | 0  | 0  | 0 |
| 他会計  | 19,131    | 0  | 19,131    | 0  | 0  | 0 |
| 国庫補助 | 1,579,440 | 0  | 1,579,440 | 0  | 0  | 0 |
| 寄附   | 0         | 0  | 0         | 0  | 0  | 0 |
| 計    | 7,239,173 | 0  | 7,239,173 | 0  | 0  | 0 |

### c 企業債の状況

資本的支出の財源として借り入れた企業債の状況は、次表のとおりです。

| 種類   | 平成29年度末未償還額 | 平成30年度起債予定額 | 平成30年度借入済額 | 平成30年度償還済額 | 現在未償還額     |      |
|------|-------------|-------------|------------|------------|------------|------|
|      |             |             |            |            |            | 財政融資 |
| 財政融資 | 17,502,122  | 0           | 0          | 0          | 16,994,472 |      |
| 簡易生利 | 248,223     | 0           | 0          | 0          | 239,111    |      |
| 積立   | 12,394,223  | 5,168,200   | 3,943,200  | 437,577    | 15,899,846 |      |
| 地方公営 | 1,504,433   | 1,943,660   | 35,400     | 311,706    | 1,228,127  |      |
| 金融   | 31,649,001  | 7,111,860   | 3,978,600  | 1,266,045  | 34,361,556 |      |
| その他  | 0           | 0           | 0          | 0          | 0          |      |
| 計    | 43,748,069  | 13,222,060  | 7,967,200  | 1,715,122  | 46,765,846 |      |

(注) 1 平成30年度起債予定額には、前年度繰越額6,163,760千円が含まれる。  
2 平成30年度借入済額には、前年度執行額11,800千円及び前年度繰越額3,966,800千円が含まれる。

| 区分     | (A) 収益     |           | (B) 費用     |            | 差引(A)-(B) | 患者1人1日当り    |          |
|--------|------------|-----------|------------|------------|-----------|-------------|----------|
|        | 千円         | 千円        | 千円         | 千円         |           | 収益          | 費用       |
| 北部     | 2,739,782  | 319,499   | 3,027,874  | 99,309     | 67,902    | 32,795      | 33,523 △ |
| 中部     | 8,134,381  | 599,876   | 7,831,401  | 621,056    | 281,800   | 44,717      | 43,274   |
| 医療センター | 7,495,783  | 985,488   | 8,481,271  | 7,378,541  | 663,868   | 52,546      | 48,433   |
| 宮古     | 2,716,125  | 599,177   | 3,053,743  | 96,517     | 165,042   | 31,196      | 29,643   |
| 八重山    | 2,804,472  | 479,183   | 2,783,655  | 2,831,464  | 202,254   | 3,033,718 △ | 250,063  |
| 精神     | 744,736    | 333,264   | 1,078,000  | 1,052,217  | 23,265    | 1,075,482   | 2,518    |
| 本庁     | 196,040    | 455,547   | 270,517    | 651,587    | 929,372 △ | 277,785     | —        |
| 計      | 24,331,319 | 3,772,034 | 28,103,353 | 25,445,757 | 517,478   | 40,011      | 39,274   |

(注) 1 医療外収益には特別利益を含む。  
2 医療外収益の他会計補助金、長期前受金戻入等は年間予定額の上半期相当額を計上している。  
3 医療外費用には特別損失を含む。  
4 医療費用の退職給付引当金繰入額、減価償却費等は年間予定額の上半期相当額を計上している。

平成30年度沖繩県病院事業損益計算書  
(平成30年4月1日から平成30年9月30日まで)

|                | (単位：円)         |
|----------------|----------------|
| 1 医療収益         |                |
| (1) 入院収益       | 18,016,231,598 |
| (2) 外来収益       | 5,044,053,040  |
| (3) 診療所収益      | 255,032,960    |
| (4) その他医療収益    | 24,331,318,818 |
| 2 医療費用         |                |
| (1) 給与         | 14,789,596,318 |
| (2) 材料         | 5,393,029,337  |
| (3) 経費         | 3,867,397,804  |
| (4) 償却         | 1,265,430,000  |
| (5) 資産減耗       | 42,491,000     |
| (6) 研究         | 87,813,082     |
| 3 医療外収益        | 1,114,438,723  |
| (1) 受取利息配当金    | 0              |
| (2) 他会計補助金     | 1,029,896,000  |
| (3) 国庫補助金      | 83,439,000     |
| (4) 負担金交付金     | 1,403,640,000  |
| (5) 長期前受金戻入    | 960,559,500    |
| (6) その他医療外収益   | 242,086,592    |
| 4 医療外費用        |                |
| (1) 支払利息       | 242,843,158    |
| (2) 長期前払消費税配当金 | 71,191,000     |
| (3) 雑損失        | 1,177,029,039  |
| 5 特別利益         | 2,228,557,895  |
| (1) 過年度損益修正益   | 42,357,687     |
| (2) その他特別利益    | 10,055,423     |
| 6 特別損失         | 1,114,119,172  |
| (1) 過年度損益修正損   | 649,054,661    |
| 当期純利益          | △ 596,641,551  |
| 前年度繰越欠損金       | 517,477,621    |
| 当期末処理欠損金       | 8,848,042,499  |
|                | 8,330,564,878  |

(注) 医療外収益の長期前受金戻入、医療費用の減価償却費等は年間予定額の上半期相当額を計上している。

平成30年度沖繩県病院事業貸借対照表  
(平成30年9月30日)

|                    | (単位：円)           |
|--------------------|------------------|
| 1 固定資産             |                  |
| (1) 有形固定資産         |                  |
| イ 土地               | 5,440,995,747    |
| ロ 建物               | 61,290,639,502   |
| ハ 構築物              | △ 27,573,558,446 |
| ニ 構築物減価償却累計額       | 1,951,686,044    |
| ホ 機械               | △ 1,426,105,007  |
| ヘ 器械               | 22,670,862,797   |
| ヘ 器械減価償却累計額        | △ 17,375,574,099 |
| ヘ 車両               | 59,116,632       |
| ヘ 車両減価償却累計額        | △ 42,864,912     |
| ヘ リース資産            | 392,473,023      |
| ヘ リース資産減価償却累計額     | △ 202,563,820    |
| ト 建設仮勘定            | 0                |
| チ その他有形固定資産        | 2,100,000        |
| チ その他有形固定資産減価償却累計額 | 0                |
| 有形固定資産合計           | 45,187,207,461   |
| (2) 無形固定資産         |                  |
| イ 電話加入権            | 8,395,344        |
| ロ モデル加入権           | 4,208,200        |
| 無形固定資産合計           | 12,603,544       |
| (3) 投資             |                  |
| イ 長期前払消費税          | 1,009,184,571    |
| 投資資産合計             | 1,009,184,571    |
| 固定資産合計             | 46,208,995,576   |
| 2 流動資産             |                  |
| (1) 現金             | 4,283,345,580    |
| (2) 未収             | 12,118,362,428   |
| 貸倒引当金              | △ 1,092,446,978  |
| (3) 貯蔵品            | 305,674,992      |
| (4) 前払費用           | 30,000           |
| (5) 前払金            | 90,944,313       |
| (6) 仮払消費税          | 1,212,181,857    |
| (7) その他流動資産        | 65,000,000       |
| 流動資産合計             | 16,983,092,192   |
| 資産合計               | 63,192,087,768   |



|   |                | (単位：円)         |                | 資 本 の 部   |           |
|---|----------------|----------------|----------------|-----------|-----------|
| 負 債 の 部                                 | 債 務 の 部        | 資 本 金 合 計      | 資 本 金 合 計      | 資 本 金 合 計 | 資 本 金 合 計 |
| 3 固 定 負 債                               |                |                |                |           |           |
| (1) 企 業 債                               | 33,086,680,907 | 33,086,680,907 |                |           |           |
| イ 建 設 改 良 費 等 の 財 源 に 充 て る た め の 企 業 債 |                |                |                |           |           |
| (2) 他 会 計 借 入 金                         | 1,000,000,000  | 1,000,000,000  |                |           |           |
| イ その 他 の 長 期 借 入 金                      | 110,194,667    | 110,194,667    |                |           |           |
| (3) リ ー ス 債 務                           |                |                |                |           |           |
| (4) 引 当 金                               |                |                |                |           |           |
| イ 退 職 給 付 引 当 金                         | 3,855,756,956  | 3,855,756,956  |                |           |           |
| 固 定 負 債 合 計                             |                |                |                |           |           |
|   |                |                | 38,052,632,530 |           |           |
| 4 流 動 負 債                               |                |                |                |           |           |
| (1) 企 業 債                               |                |                |                |           |           |
| イ 建 設 改 良 費 等 の 財 源 に 充 て る た め の 企 業 債 |                |                |                |           |           |
| (2) 他 会 計 借 入 金                         | 1,274,874,409  | 1,274,874,409  |                |           |           |
| イ その 他 の 長 期 借 入 金                      | 0              | 0              |                |           |           |
| (3) リ ー ス 債 務                           | 24,571,636     | 24,571,636     |                |           |           |
| (4) 未 払 金                               | 2,960,025,611  | 2,960,025,611  |                |           |           |
| (5) 前 受 金                               | 7,322,400      | 7,322,400      |                |           |           |
| (6) 仮 受 消 費 税                           |                |                |                |           |           |
| (7) 引 当 金                               | 37,604,205     | 37,604,205     |                |           |           |
| イ 賞 与 引 当 金                             | 721,225        | 721,225        |                |           |           |
| ロ 法 定 福 利 費 引 当 金                       | 126,647,174    | 127,368,399    |                |           |           |
| (8) そ の 他 の 流 動 負 債                     | 4,722,116,700  | 4,722,116,700  |                |           |           |
| 流 動 負 債 合 計                             |                |                |                |           |           |
|   |                |                | 9,153,883,360  |           |           |
| 5 繰 延 収 益                               |                |                |                |           |           |
| (1) 長 期 前 受 金                           | 49,797,679,311 | 49,797,679,311 |                |           |           |
| (2) 収 益 化 累 計                           |                |                |                |           |           |
| 繰 延 収 益 合 計                             |                |                |                |           |           |
|   |                |                | 16,063,371,817 |           |           |
| 負 債 合 計                                 |                |                | 63,269,887,707 |           |           |
| 6 資 本 金 合 計                             |                |                |                |           |           |
| (1) 資 本 金                               |                |                |                |           |           |
| 資 本 金 合 計                               |                |                |                |           |           |
|   |                |                | 1,878,584,732  |           |           |
| 7 剰 余 金                                 |                |                |                |           |           |
| (1) 資 本 剰 余 金                           |                |                |                |           |           |
| イ 受 贈 財 産 評 価 額                         |                |                |                |           |           |
| ロ 寄 附 金                                 |                |                |                |           |           |
| ハ 他 会 計 負 担 金                           |                |                |                |           |           |
| ニ 他 会 計 補 助 金                           |                |                |                |           |           |
| ホ 国 庫 補 助 金                             |                |                |                |           |           |
| 資 本 剰 余 金 合 計                           |                |                |                |           |           |
|   |                |                | 21,705,299     |           |           |
| (2) 利 益 剰 余 金                           |                |                |                |           |           |
| イ 当 期 未 処 理 欠 損 金                       |                |                |                |           |           |
| 利 益 剰 余 金 合 計                           |                |                |                |           |           |
|   |                |                | 8,330,564,878  |           |           |
| 資 本 金 合 計                               |                |                |                |           |           |
|   |                |                | 8,330,564,878  |           |           |
| 資 本 合 計                                 |                |                |                |           |           |
|   |                |                | 1,956,384,671  |           |           |
| 負 債 資 本 合 計                             |                |                |                |           |           |
|   |                |                | 77,799,939     |           |           |
|   |                |                | 63,192,087,768 |           |           |

(2) 沖繩県水道事業の業務状況

平成30年度上半期（平成30年4月1日～同年9月30日まで）の県水道事業の業務状況は、次のとおりです。

ア 業務の概要

(7) 業務の状況

企業局の行っている水道事業は、市町村等の水道事業者に対し用水の供給を行う水道用水供給事業で、一般需要者への給水は、市町村等の水道事業者が行っています。

a 給水対象者

平成30年度上半期の給水対象者は、那覇市ほか21市町村及び1企業団です。

b 給水量

平成30年度上半期の給水量は、次のとおりです。

| 区分  | 平成29年  |        |        |        |        | 合計     |
|-----|--------|--------|--------|--------|--------|--------|
|     | 4月     | 5月     | 6月     | 7月     | 8月     |        |
| 給水量 | 12,442 | 13,123 | 12,590 | 13,058 | 13,084 | 76,930 |

(単位：千m<sup>3</sup>)

(4) 各種工事

a 拡張工事等計画概要

沖繩県内における水の安定供給を図るとともに、今後増大する水需要に対処するため、沖繩振興公共投資交付金を得て水道施設の整備拡充を進めており、北谷浄水場等の浄水施設の整備、老朽化した導・送水施設等の更新、耐震化を推進しています。

また、水道広域化に伴う用水供給拡大のため、本島周辺離島8村の施設整備を推進しています。人口や観光客の増加に伴い、水需要は今後も増大することが予想され、引き続き水の安定供給に向けて施設の整備、拡充を推進する必要があります。

b 平成30年度上半期における工事の進捗状況  
平成30年度上半期における工事の進捗状況は、次のとおりとなっています。

| 工 事 名                          | 工事発注年月 | 工事完了及び<br>完了予定年月 |
|--------------------------------|--------|------------------|
| (建設工事)                         | 平成     | 平成               |
| 北谷浄水場2系ろ過池電気設備工事(その1)          | 28.8   | 30.6             |
| 西原～糸満送水管布設工事(与那原工区)その2         | 28.8   | 30.9             |
| 山内増庄ポンプ場機械設備工事                 | 28.9   | 30.5             |
| 西原～糸満送水管布設工事(小那覇工区)その4         | 28.9   | 30.6             |
| 佐敷～玉城送水管布設工事(新里～親慶原・津波古～新里その3) | 28.9   | 30.6             |
| 北谷浄水場2系ろ過池機械設備工事(その1)          | 28.9   | 30.6             |
| 石川～上間送水管布設工事(池原工区)その7          | 28.9   | 31.1             |
| 北谷浄水場オゾン処理電気設備工事               | 28.9   | 31.2             |
| 北谷浄水場オゾン処理機械設備工事               | 28.9   | 31.2             |
| 石川～上間送水管布設工事(池原工区)その6          | 28.11  | 31.3             |
| 山内増庄ポンプ場電気計装設備工事               | 29.1   | 30.6             |
| 石川～上間送水管布設工事(江洲工区)その3          | 29.7   | 30.11            |
| 東系列導水路トンネル横坑工事(その2)            | 29.8   | 30.11            |
| 北谷浄水場粒活性炭吸着池耐震補強工事(その3)        | 29.9   | 30.4             |
| 北谷浄水場粒活性炭吸着池機械設備工事(その6)        | 29.9   | 30.6             |
| 北谷浄水場粒活性炭吸着池機械設備工事(その7)        | 29.9   | 30.7             |
| 北谷浄水場粒活性炭吸着池電気設備工事(その3)        | 29.9   | 30.8             |
| 海水淡水化センター中央監視制御設備工事(その1)       | 29.9   | 30.10            |
| 北谷浄水場オゾン接触池耐震補強工事(その2)         | 29.9   | 30.11            |
| 名護浄水場急速ろ過池電気設備工事(その2)          | 29.9   | 31.1             |
| 名護浄水場急速ろ過池機械設備工事(その2)          | 29.9   | 31.1             |
| 北谷浄水場2系ろ過池電気設備工事(その2)          | 29.9   | 31.2             |
| 北谷浄水場2系ろ過池機械設備工事(その2)          | 29.9   | 31.2             |
| 佐敷～玉城送水管布設工事(津波古～新里)その4        | 30.1   | 30.12            |
| 西原～糸満送水管布設工事(小那覇工区)その5         | 30.4   | 31.1             |
| 石川～上間送水管布設工事(登川工区)その10         | 30.5   | 31.1             |
| 石川～上間送水管布設工事(登川工区)その11         | 30.5   | 31.1             |
| 北谷浄水場2系ろ過池耐震補強工事(その2)          | 30.6   | 31.2             |
| 南大東水道施設電気計装設備工事                | 30.6   | 32.2             |
| 与那原～佐敷送水管布設工事(第一工区)            | 30.7   | 31.12            |
| 東系列導水路トンネル対策工事(杉田工区)その2        | 30.8   | 31.2             |
| 石川～上間送水管布設工事(江洲工区)その2          | 30.8   | 31.12            |
| 石川～上間送水管布設工事(江洲工区)その5          | 30.8   | 31.12            |
| 羽地～名護導水管布設工事(大北工区)その1          | 30.8   | 32.1             |
| 羽地～名護導水管布設工事(川上工区)             | 30.8   | 32.1             |
| 石川～上間送水管布設工事(登川工区)その14         | 30.8   | 32.1             |
| 南大東水道施設機械設備工事                  | 30.8   | 32.2             |
| 粟国島海水取水井戸さく井工事                 | 30.9   | 31.1             |
| 北谷浄水場生物接触酸化池等改良工事              | 30.9   | 31.2             |
| 倉敷ダム～北谷浄水場導水管布設工事(その4)         | 30.9   | 31.5             |
| 倉敷ダム～北谷浄水場導水管布設工事(その1)         | 30.9   | 31.7             |
| 倉敷ダム～北谷浄水場導水管布設工事(その2)         | 30.9   | 31.7             |

| 工 事 名                    | 工事発注年月   | 工事完了及び完了予定年月 |
|--------------------------|----------|--------------|
| 北谷浄水場粒状活性炭吸着池電気設備工事(その4) | 平成 30. 9 | 平成 31. 8     |
| 北谷浄水場粒状活性炭吸着池機械設備工事(その8) | 30. 9    | 31. 8        |
| 北谷浄水場粒状活性炭吸着池機械設備工事(その9) | 30. 9    | 31. 8        |
| 北大東水道施設建設工事              | 30. 9    | 31.10        |
| 北大東水道施設土木工事              | 30. 9    | 31.11        |
| 北大東水道施設電気計装設備工事          | 30. 9    | 31.11        |
| 北大東水道施設機械設備工事            | 30. 9    | 31.11        |
| 名護浄水場排水池建設工事             | 30. 9    | 31.12        |
| 南大東水道施設土木工事              | 30. 9    | 31.12        |
| 石川～上間送水管布設工事(登川工区)その12   | 30. 9    | 32. 4        |
| 石川～上間送水管布設工事(登川工区)その13   | 30. 9    | 32. 5        |
| 南大東水道施設建設工事              | 30. 9    | 32. 2        |
| 宇嘉取水ポンプ場機械設備工事           | 30. 9    | 32. 2        |
| 宇嘉取水ポンプ場電気計装設備工事         | 30. 9    | 32. 2        |
| 辺野喜取水ポンプ場電気計装設備工事        | 30. 9    | 32. 2        |
| 海水淡化センター中央監視制御設備工事(その2)  | 30. 9    | 32. 2        |
| 石川～上間送水管布設工事(高原工区)その2    | 30. 9    | 32. 2        |
| 南大東水道施設管路布設工事            | 30. 9    | 32. 2        |
| 辺野喜取水ポンプ場機械設備工事          | 30. 9    | 32. 2        |
| 北谷浄水場中間ポンプ場電気設備工事        | 30. 9    | 32. 4        |
| 北谷浄水場中間ポンプ場機械設備工事        | 30. 9    | 32. 4        |
| 石川～上間送水管布設工事(高原工区)その1    | 30. 9    | 32. 6        |
| (改良工事)                   |          |              |
| 水管理シナステム更新工事             | 29.11    | 30. 4        |
| 山内増圧ポンプ場耐震補強付帯工事         | 30. 4    | 30.10        |
| 久志浄水場フエレンス取替工事           | 30. 7    | 30.12        |
| 北谷及び海淡火災報知設備取替工事         | 30. 8    | 31. 1        |
| 名護供給施設水量水器取替工事           | 30. 8    | 31. 1        |
| 北谷浄水場北側フエレンス取替工事         | 30. 8    | 31. 3        |
| 武見取水ポンプ場外1か所空調機取替工事      | 30. 9    | 30.10        |
| 名護浄水場水質事務室空調機取替工事        | 30. 9    | 30.10        |
| 漢那水管橋フエレンス設置工事           | 30. 9    | 30.11        |
| 伊那調整池安全柵取替工事             | 30. 9    | 30.12        |
| 水管理セブタ一空調機工事             | 30. 9    | 31. 1        |
| 北谷管内空調設備改良工事             | 30. 9    | 31. 1        |
| 上澄水槽返送ポンプ及び分離液移送ポンプ取替工事  | 30. 9    | 31. 1        |
| 豊原流量計室等更新工事              | 30. 9    | 31. 1        |
| 名護調整池水質計器取替工事            | 30. 9    | 31. 2        |
| 石川・仲泊供給施設水量計器改良工事        | 30. 9    | 31. 2        |
| 山里調整池3項目水量計器改良工事         | 30. 9    | 31. 2        |
| 与那原供給施設その他1か所水量計器取替工事    | 30. 9    | 31. 2        |
| 具志川調整池供給施設流量計器取替工事       | 30. 9    | 31. 3        |

| 工 事 名                | 工事発注年月   | 工事完了及び完了予定年月 |
|----------------------|----------|--------------|
| 沢岷原浄水場供給ほか1か所空調機取替工事 | 平成 30. 9 | 平成 31. 3     |
| 沢岷原浄水場供給ほか1か所空調機取替工事 | 平成 30. 9 | 平成 31. 3     |

イ 経理の状況

(7) 予算の執行状況

平成30年度上半期の予算執行状況は、以下のとおりになっています。

a 収益的収入及び支出

| 収入     |            | (単位：千円)    |            |  |
|--------|------------|------------|------------|--|
| 区分     | 予算額        | 執行済額       | 未執行額       |  |
| 水道事業収益 | 29,726,752 | 14,970,113 | 14,756,639 |  |
| 営業収益   | 16,772,762 | 8,528,937  | 8,243,825  |  |
| 営業外収益  | 12,873,347 | 6,434,187  | 6,439,160  |  |
| 特別利益   | 80,643     | 6,989      | 73,654     |  |

b 資本的収入及び支出

収入 (単位：千円)

| 区分       | 予算額        | 執行済額      | 未執行額       |  |
|----------|------------|-----------|------------|--|
| 資本的収入    | 14,297,073 | 1,267,378 | 13,029,695 |  |
| 他会計補助金   | 411,547    | 202,052   | 209,495    |  |
| 国庫補助金    | 10,825,685 | 1,065,020 | 9,760,665  |  |
| 企業債      | 3,058,100  | 0         | 3,058,100  |  |
| その他資本的収入 | 1,741      | 306       | 1,435      |  |

(注) 資本的収入予算額には、前年度繰越分2,147,802千円が含まれる。

支出

(単位：千円)

| 区分       | 予算額        | 執行済額       | 未執行額      |  |
|----------|------------|------------|-----------|--|
| 資本的支出    | 19,445,706 | 14,663,928 | 4,781,778 |  |
| 建設改良費    | 15,176,219 | 12,561,361 | 2,614,858 |  |
| 企業債償還金   | 4,237,881  | 2,102,567  | 2,135,314 |  |
| 国庫補助金返還金 | 31,606     | 0          | 31,606    |  |

(注) 資本的支出予算額には、前年度繰越分2,285,896千円が含まれる。

支出

(単位：千円)

| 区分     | 予算額        | 執行済額       | 未執行額       |  |
|--------|------------|------------|------------|--|
| 水道事業費用 | 30,111,303 | 16,384,596 | 13,726,707 |  |
| 営業費用   | 28,313,834 | 15,640,255 | 12,673,579 |  |
| 営業外費用  | 1,633,579  | 623,622    | 1,009,957  |  |
| 特別損失   | 158,890    | 120,719    | 38,171     |  |
| 予備費    | 5,000      | 0          | 5,000      |  |

(注) 収益的支出予算額には、前年度繰越分394,003千円が含まれる。

(1) 損益計算書及び貸借対照表  
平成30年度の上半期の損益計算書及び貸借対照表は、次のとおりになっています。

平成30年度沖繩県水道事業損益計算書  
(平成30年4月1日から同年9月30日まで)

|                                    | (単位：円)         |
|------------------------------------|----------------|
| 1 営業収益                             |                |
| (1) 給水収益                           | 7,865,220,859  |
| (2) その他の営業収益                       | 31,943,215     |
| 2 営業費用                             | 7,897,164,074  |
| (1) 原水及び浄水費                        | 3,439,210,922  |
| (2) 配水及び給水費                        | 398,858,983    |
| (3) 総係費                            | 1,876,123,228  |
| (4) 減価償却費                          | 7,738,964,500  |
| (5) 資産減耗費                          | 363,352,441    |
| (6) その他営業費用                        | 299,820        |
| 営業損失                               | 13,816,809,894 |
| 3 営業外収益                            | 5,919,645,820  |
| (1) 受取利息及び配当金                      | 4,683,435      |
| (2) 他会計補助金                         | 55,471,063     |
| (3) 長期前受金戻入                        | 6,357,336,500  |
| (4) 雑収益                            | 16,484,149     |
| 4 営業外費用                            | 6,433,975,147  |
| (1) 支払利息及び借換費                      | 623,621,715    |
| 経常損失                               | 623,621,715    |
| 5 特別利益                             | 109,292,388    |
| (1) 過年度損益修正益                       | 239,987        |
| (2) その他特別利益                        | 6,969,663      |
| 6 特別損失                             | 6,729,676      |
| (1) 過年度損益修正損                       | 2,723          |
| (2) その他特別損失                        | 35,585,426     |
| 当期純損失                              | 35,588,149     |
| 前年度繰越利益剰余金                         | △ 28,618,486   |
| 当期未処分利益剰余金                         | 137,910,874    |
| 長期前受金戻入、減価償却費及び資産減耗費は、上半期相当額を計上した。 | 674,162,609    |
|                                    | 536,251,735    |

注 長期前受金戻入、減価償却費及び資産減耗費は、上半期相当額を計上した。

平成30年度沖繩県水道事業貸借対照表  
(平成30年9月30日)

(単位：円)

| 資産           | 負債                |
|--------------|-------------------|
| 1 固定資産       |                   |
| (1) 有形固定資産   |                   |
| イ 土地         | 20,086,911,908    |
| ロ 建物         | 33,990,148,350    |
| ハ 構築物        | △ 16,451,191,739  |
| ニ 機械及び装置     | 321,882,440,013   |
| ホ 車両、運搬具     | △ 134,378,257,640 |
| ヘ 船舶         | 150,043,760,817   |
| 減価償却累計額      | △ 102,726,441,196 |
| 減価償却累計額      | 64,641,118        |
| 減価償却累計額      | △ 47,066,395      |
| 減価償却累計額      | 428,400           |
| 減価償却累計額      | △ 231,280         |
| ト 工具、器具及び備品  | 1,380,498,044     |
| 減価償却累計額      | △ 1,025,797,083   |
| チ リース資産      | 75,116,375        |
| 減価償却累計額      | △ 58,855,321      |
| チ リ建設仮勘定     | 16,261,054        |
| 有形固定資産合計     | 21,451,437,899    |
| 2 無形固定資産     | 294,287,542,270   |
| イ 施設利用権      | 238,481,107       |
| ロ タム使用権      | 123,548,203,643   |
| ハ 電話加入権      | 4,665,110         |
| ニ 片舎利用権      | 223,391,778       |
| 無形固定資産合計     | 124,014,741,638   |
| (3) 投資その他の資産 |                   |
| イ 投資有価証券     | 598,854,000       |
| ロ その他投資      | 300,000,000       |
| 投資その他の資産合計   | 898,854,000       |
| 固定資産合計       | 419,201,137,908   |
| 2 流動資産       |                   |
| (1) 現金・預金    | 10,975,841,169    |
| (2) 未収金      | 1,408,479,175     |
| (3) 貯蔵品      | 105,304,629       |
| (4) 前払金      | 116,465,600       |
| (5) その他流動資産  | 472,594,809       |
| 流動資産合計       | 13,078,685,382    |
| 資産合計         | 432,279,823,290   |

(3) 沖縄県工業用水道事業の業務状況  
 平成30年度上半期（平成30年4月1日～同年9月30日まで）の県工業用水道事業の業務状況は、次のとおりです。

ア 業務の概要  
 (7) 業務の状況  
 工業用水道事業は、給水対象地域において工業を営むものに対して工業用水を供給する事業です。

    a 給水対象企業等  
     平成30年度上半期給水対象企業等は、102事業所です。

b 給水量  
 平成30年度上半期の給水量は、次のとおりです。

| 区分  | 平 成 |     |     | 30 年 |     |     | 合 計   |
|-----|-----|-----|-----|------|-----|-----|-------|
|     | 4月  | 5月  | 6月  | 7月   | 8月  | 9月  |       |
| 給水量 | 460 | 529 | 497 | 515  | 522 | 462 | 2,985 |

(単位：千m<sup>3</sup>)

|      |              |                   |                |  |  |  |  |  |                |
|------|--------------|-------------------|----------------|--|--|--|--|--|----------------|
|      | 債 務 の 部      |                   |                |  |  |  |  |  |                |
| 3    | 固定負債         |                   |                |  |  |  |  |  |                |
| (1)  | 企業に建設する事業用資産 | 60,996,081,053    |                |  |  |  |  |  |                |
| (2)  | リース債務        | 910,230,936       |                |  |  |  |  |  |                |
| (3)  | 引当金          | 3,603,217,300     | 4,513,448,236  |  |  |  |  |  |                |
| 4    | 流動負債         |                   |                |  |  |  |  |  | 65,521,706,558 |
| (1)  | 企業に建設する事業用資産 | 2,135,313,270     |                |  |  |  |  |  |                |
| (2)  | 未払流動負債       | 2,135,313,270     |                |  |  |  |  |  |                |
| (3)  | 流動延滞負債       | 1,465,171,049     | 753,767,849    |  |  |  |  |  |                |
| 5    | 長期前受資産       |                   |                |  |  |  |  |  | 4,354,252,168  |
| (1)  | 長期前受資産       | 9,160,580,764     |                |  |  |  |  |  |                |
| (2)  | 長期前受資産       | △ 3,816,978,030   |                |  |  |  |  |  |                |
| (3)  | 長期前受資産       | 10,348,816        |                |  |  |  |  |  |                |
| (4)  | 長期前受資産       | △ 3,245,739       |                |  |  |  |  |  |                |
| (5)  | 長期前受資産       | 558,423,362,287   |                |  |  |  |  |  |                |
| (6)  | 長期前受資産       | △ 249,058,983,803 |                |  |  |  |  |  |                |
| (7)  | 長期前受資産       | 6,859,215,695     |                |  |  |  |  |  |                |
| (8)  | 長期前受資産       | △ 4,047,558,709   |                |  |  |  |  |  |                |
| (9)  | 長期前受資産       | 271,522,428       |                |  |  |  |  |  |                |
| (10) | 長期前受資産       | △ 54,072,339      |                |  |  |  |  |  |                |
| (11) | 長期前受資産       | 217,450,089       |                |  |  |  |  |  |                |
| (12) | 長期前受資産       | 317,744,191,370   |                |  |  |  |  |  |                |
| (13) | 長期前受資産       | △ 387,620,150,096 |                |  |  |  |  |  |                |
| 6    | 資本           |                   |                |  |  |  |  |  |                |
| (1)  | 資本金          | 9,698,801,471     |                |  |  |  |  |  |                |
| (2)  | 剰余金          | 17,698,949,825    | 27,397,751,296 |  |  |  |  |  |                |
| (3)  | 剰余金          |                   |                |  |  |  |  |  | 27,397,751,296 |
| (4)  | 剰余金          | 216,493,363       |                |  |  |  |  |  |                |
| (5)  | 剰余金          | 54,345,000        |                |  |  |  |  |  |                |
| (6)  | 剰余金          | 15,358,312,451    |                |  |  |  |  |  |                |
| (7)  | 剰余金          | 313,721,570       |                |  |  |  |  |  |                |
| (8)  | 剰余金          | 1,656,892         |                |  |  |  |  |  |                |
| (9)  | 剰余金          | 15,944,529,276    |                |  |  |  |  |  |                |
| (10) | 剰余金          | 781,140,886       |                |  |  |  |  |  |                |
| (11) | 剰余金          | 536,251,736       |                |  |  |  |  |  |                |
| (12) | 剰余金          | 1,317,392,622     |                |  |  |  |  |  |                |
| (13) | 剰余金          | 17,261,921,898    |                |  |  |  |  |  |                |
| (14) | 剰余金          | 44,659,673,194    |                |  |  |  |  |  |                |
| (15) | 剰余金          | 432,279,823,290   |                |  |  |  |  |  |                |

(4) 各種工事

a 拡張工事等計画概要

工業用水道事業は、昭和47年度から拡張事業を進め、平成21年度に施設整備が完了しました。引き続き、工業用水の安定供給を図るため、老朽化した工業用水道施設の計画的な更新にあわせて耐震化を推進することとしており、沖繩振興公共投資交付金を得て東系列導水路トンネルの改築等を進めています。

b 平成30年度上半期における工事の進捗状況

平成30年度上半期における工事の進捗状況は、次のとおりとなっています。

| 工 事 名  | 工事発注年月            | 工事完了及び完了予定年月      |
|--|-------------------|-------------------|
| (建設工事)<br>東系列導水路トンネル横坑工事(その2)<br>東系列導水路トンネル対策工事(杉田工区)その2 | 平成 29. 8<br>30. 8 | 平成 30.11<br>31. 2 |
| (改良工事)<br>久志浄水場フェンス取替工事<br>漢那水管フェンス設置工事                  | 平成 30. 7<br>30. 9 | 平成 30.12<br>30.11 |

イ 経理の状況

(7) 予算の執行状況

平成30年度上半期の予算執行状況は、以下のとおりになっています。

a 収益的収入及び支出

| 取 入 区 分   | 予 算 額   | 執 行 済 額 | 未 執 行 額 | (単位：千円) |
|-----------|---------|---------|---------|---------|
| 工業用水道事業収益 | 670,299 | 315,575 | 354,724 |         |
| 営業収益      | 297,461 | 149,406 | 148,055 |         |
| 営業外収益     | 366,995 | 166,169 | 200,826 |         |
| 特別利益      | 5,843   | 0       | 5,843   |         |

支 出

| 支 出 区 分   | 予 算 額   | 執 行 済 額 | 未 執 行 額 | (単位：千円) |
|-----------|---------|---------|---------|---------|
| 工業用水道事業費用 | 673,949 | 324,643 | 349,306 |         |
| 営業費用      | 657,756 | 319,951 | 337,805 |         |
| 営業外費用     | 15,686  | 4,686   | 11,000  |         |
| 特別損失      | 7       | 6       | 1       |         |
| 予備費       | 500     | 0       | 500     |         |

(注) 工業用水道事業費用予算額には、前年度繰越額3,888千円が含まれる。

b 資本的収入及び支出

| 収入     |         | (単位：千円) |        |     |
|--------|---------|---------|--------|-----|
| 区分     | 予算額     | 執行済額    | 未執行額   | 執行額 |
| 資本的収入  | 176,193 | 114,473 | 61,720 |     |
| 国庫補助金  | 63,148  | 8,000   | 55,148 |     |
| 他会計補助金 | 13,144  | 6,572   | 6,572  |     |
| 投資償還金  | 99,901  | 99,901  | 0      |     |

(注) 資本的収入予算額には、前年度繰越額38,328千円が含まれる。

| 支出       |         | (単位：千円) |        |     |
|----------|---------|---------|--------|-----|
| 区分       | 予算額     | 執行済額    | 未執行額   | 執行額 |
| 資本的支出    | 117,535 | 70,505  | 47,030 |     |
| 建設改良費    | 72,044  | 47,891  | 24,153 |     |
| 企業償債還金   | 45,490  | 22,614  | 22,876 |     |
| 国庫補助金返還金 | 1       | 0       | 1      |     |

(注) 資本的支出予算額には、前年度繰越額18,507千円が含まれる。

(イ) 損益計算書及び貸借対照表  
平成30年度の上半期の損益計算書及び貸借対照表は、次のとおりになっています。

平成30年度沖縄県工業用水道事業損益計算書  
(平成30年4月1日から同年9月30日まで)

|     |                              | (単位：円)      |             |
|-----|------------------------------|-------------|-------------|
| 1   | 営業収益                         |             |             |
| (1) | 給水収益                         | 138,338,480 | 138,338,480 |
| 2   | 営業費用                         |             |             |
| (1) | 原水及び浄水費                      | 75,574,459  |             |
| (2) | 配水及び給水費                      | 16,767,353  |             |
| (3) | 総係費                          | 22,282,420  |             |
| (4) | 減価償却費                        | 176,549,000 |             |
| (5) | 資産減耗費                        | 211,419     | 291,384,651 |
| 3   | 営業損失                         |             | 153,046,171 |
|     | 営業外収益                        |             |             |
| (1) | 受取利息及び配当金                    | 621,961     |             |
| (2) | 他会計補助金                       | 10,321,000  |             |
| (3) | 長期前受金戻入                      | 154,855,500 |             |
| (4) | 雑収益                          | 369,630     | 166,168,091 |
| 4   | 営業外費用及び<br>支払利息及び<br>企業償取投諸費 | 4,685,896   | 161,482,195 |
|     | 経常利益                         |             | 314,528,366 |
| 5   | 特別損失                         |             |             |
| (1) | 過年度損益修正損<br>当期純利益            | 5,592       | △ 5,592     |
|     | 前年度繰越利益剰余金                   |             | 314,522,774 |
|     | 当期末処分利益剰余金                   |             | 34,847,882  |
|     |                              |             | 349,370,656 |

注 長期前受金戻入、減価償却費及び資産減耗費は、上半期相当額を計上した。



平成30年度沖繩県工業用水道事業貸借対照表  
(平成30年9月30日)

(単位：円)

| 1 固定資産       |                 | 資産の部            |             | 負債の部        |  |
|--------------|-----------------|-----------------|-------------|-------------|--|
| (1) 有形固定資産   | 118,358,084     | 118,358,084     | 428,140,222 | 428,140,222 |  |
| イ 土地         |                 |                 |             |             |  |
| ロ 建物         | 205,292,459     | 205,292,459     |             |             |  |
| ハ 構築物        | △ 133,516,804   | △ 133,516,804   |             |             |  |
| ニ 機械及び装置     | 6,445,049,093   | 6,445,049,093   |             |             |  |
| ホ 車両、運搬具     | △ 4,187,755,297 | △ 4,187,755,297 |             |             |  |
| ヘ 工具、器具及び備品  | 1,562,094,613   | 1,562,094,613   |             |             |  |
| ト リース資産      | △ 1,145,853,307 | △ 1,145,853,307 |             |             |  |
| チ 建設仮勘定      | 138,832         | 138,832         |             |             |  |
| 有形固定資産合計     | △ 68,702        | △ 68,702        |             |             |  |
| (2) 無形固定資産   | 10,152,452      | 10,152,452      |             |             |  |
| イ 施設利用権      | △ 5,544,270     | △ 5,544,270     |             |             |  |
| ロ ダム使用権      | 1,329,625       | 1,329,625       |             |             |  |
| ハ 電話加入権      | △ 1,024,679     | △ 1,024,679     |             |             |  |
| ニ 庁舎利用権      | 304,946         | 304,946         |             |             |  |
| 無形固定資産合計     | 41,844,231      | 41,844,231      |             |             |  |
| (3) 投資その他の資産 | 2,910,496,330   | 2,910,496,330   |             |             |  |
| イ 投資有価証券     | 0               | 0               |             |             |  |
| ロ その他投資      | 3,063,708,809   | 3,063,708,809   |             |             |  |
| ハ 破産更生債権等    | 37,591          | 37,591          |             |             |  |
| 貸倒引当金        | 3,909,269       | 3,909,269       |             |             |  |
| 投資その他の資産合計   | 3,057,655,669   | 3,057,655,669   |             |             |  |
| 固定資産合計       | 99,809,000      | 99,809,000      |             |             |  |
| 流動資産         | 50,000,000      | 50,000,000      |             |             |  |
| (1) 現金・預金    | 5,209,522       | 5,209,522       |             |             |  |
| (2) 未収金      | △ 5,209,522     | △ 5,209,522     |             |             |  |
| (3) 有価証券     | 149,809,000     | 149,809,000     |             |             |  |
| (4) 前払資産     | 815,533,150     | 815,533,150     |             |             |  |
| (5) その他流動資産  | 23,849,498      | 23,849,498      |             |             |  |
| 流動資産合計       | 0               | 0               |             |             |  |
| 負債           | 1,783,300       | 1,783,300       |             |             |  |
| (1) 借入金      | 7,484,117       | 7,484,117       |             |             |  |
| (2) 未払金      | 848,650,065     | 848,650,065     |             |             |  |
| (3) 前払資産     | 6,966,611,064   | 6,966,611,064   |             |             |  |
| (4) その他負債    |                 |                 |             |             |  |
| 負債合計         | 899,669,033     | 899,669,033     |             |             |  |
| 純資産          | 1,409,081,459   | 1,409,081,459   |             |             |  |
| (1) 資本金      | 6,966,611,064   | 6,966,611,064   |             |             |  |
| (2) 剰余金      |                 |                 |             |             |  |
| (3) 繰上利益剰余金  |                 |                 |             |             |  |
| (4) 繰下利益剰余金  |                 |                 |             |             |  |
| (5) その他純資産   |                 |                 |             |             |  |
| 純資産合計        | 1,409,081,459   | 1,409,081,459   |             |             |  |
| 負債純資産合計      | 6,966,611,064   | 6,966,611,064   |             |             |  |
| 総資産負債純資産合計   | 899,669,033     | 899,669,033     |             |             |  |
| 総負債純負債合計     | 1,409,081,459   | 1,409,081,459   |             |             |  |
| 総純資産純純資産合計   | 6,966,611,064   | 6,966,611,064   |             |             |  |

|   |  |
|---|--|
| <p>発行所<br/>沖縄県総務部<br/>総務私学課<br/>電話番号 098-866-2074</p> | <p>印刷所 株式会社 国際印刷<br/>〒901-0147 那覇市宮城1丁目13番9号</p> |
|---|--|