



県 章

沖縄県公報

定期発行日
毎週火・金曜日

(当日が県の休日に
当たるときは休刊とする。)

目 次

公 告

○財政状況の公表（財政課）

公 告

地方自治法（昭和22年法律第67号）第243条の3第1項及び地方公営企業法（昭和27年法律第292号）第40条の2第1項の規定により、平成23年度決算の状況並びに平成24年4月1日から同年9月30日までの期間に係る財政状況及び公営企業の業務状況を別冊のとおり公表する。

平成24年12月15日

沖縄県知事 仲 井 眞 弘 多

<p>発 行 所 沖 縄 県 総 務 部 総務私学課 電話 098-866-2074</p>	<p>印 刷 所 有限会社 金 城 印 刷 〒901-0305 糸満市西崎町五丁目 9 番16号</p>
--	--



県 章

沖縄県公報

定期発行日
毎週火・金曜日

(当日が県の休日に
当たるときは休刊とする。)

財 政 事 情

(1) 会計別決算の概要

平成23年度沖繩県歳入歳出決算は、一般会計及び特別会計の合計で、歳入 7,381億2,610万6千円（前年度 6,791億4,149万7千円）歳出 7,188億6,026万9千円（前年度 6,621億9,452万4千円）であり、前年度に比べ、歳入が8.7%の増、歳出が8.6%の増となっております。会計別決算の状況については、第1表から第3表までのとおりです。

一般会計の決算は、歳入決算額142億4,286万4千円、歳出決算額（支出済額）6,241億7,169万円、歳入歳出差引額142億4,286万4千円の黒字となります。

特別会計は、農業改良資金特別会計など、19会計ありますが、特別会計の合計で見ると、歳入決算額997億1,155万2千円、歳出決算額946億8,857万9千円、歳入歳出差引額50億2,297万3千円、実質収支額は43億4,006万1千円の黒字となります。

なお、一般会計及び特別会計の決算については、平成24年第8回沖繩県議会（11月定例会）において、認定を受けています。

1	平成23年度決算の概要	1
(1)	会計別決算の概要	1
(2)	一般会計決算の状況	4
(3)	特別会計決算の状況	12
2	平成24年度予算補正の概要	15
(1)	平成24年度一般会計歳入予算の補正状況	15
(2)	平成24年度一般会計歳出予算の補正状況	17
3	平成24年度予算の執行状況	24
(1)	平成24年度一般会計及び特別会計予算の執行状況	24
(2)	平成24年度公共事業等事業施行状況	29
4	県有財産の状況	31
5	県債及び一時借入金の状況	38
6	県民負担の状況	44
7	健全化判断比率等の状況	45
8	平成23年度公営企業の決算概要	47
(1)	病院事業決算報告書	47
(2)	水道事業決算報告書	53
(3)	工業用水道事業決算報告書	60
9	平成24年度公営企業の業務状況	67
(1)	病院事業の業務状況	67
(2)	水道事業の業務状況	74
(3)	工業用水道事業の業務状況	82

第1表 平成23年度会計別決算の状況

(単位：千円)

区分 会計名	収入済額	支出済額	歳入歳出 差引額 (A)	翌年度繰越額		翌年度繰越すべき財源		実質 収支額 (A)-(B)
				継続 繰越額	繰越明許 費繰越額	継続 繰越額	繰越明許 費繰越額	
一 一般会計	638,414,554	624,171,690	14,242,864	49,198,016	832,386	50,030,402	8,146,993	5,767,082
農業改良資金特別会計	577,773	361,108	216,665			0	0	216,665
小規模企業等設備 導入資金特別会計	2,316,792	823,329	1,493,462			0	0	1,493,462
中小企業振興資金特別会計	822,475	452,199	370,276	21,000		21,000	0	370,276
下地高空港特別会計	628,019	527,210	100,809			0	4,200	96,609
母子寡婦福祉資金特別会計	328,260	150,001	178,258			0	0	178,258
下水道事業特別会計	15,155,290	14,197,875	957,415	2,782,816		2,782,816	394,317	563,098
所有者不明土地管理特別会計	153,974	15,469	138,505			0	0	138,505
沿岸漁業改善資金特別会計	816,177	13,897	802,279			0	0	802,279
中央卸売市場事業特別会計	415,749	395,025	20,724			0	0	20,724
林業改善資金特別会計	42,417	6,301	36,115			0	0	36,115
中城湾港(新港地区)臨海部 土地造成事業特別会計	1,714,156	1,713,905	251			0	0	251
宜野湾港整備事業特別会計	432,267	370,350	61,917	10,605		10,605	10,605	51,312
自由貿易地域特別会計	763,566	480,949	282,616		410,759	410,759	273,759	8,857
産業振興基金特別会計	1,613,886	1,578,805	35,081			0	0	35,081
中城湾港(新港地区) 整備事業特別会計	626,413	610,439	15,974			0	0	15,974
中城湾港マリン・タウン特別会計	1,565,338	1,255,888	309,449	36,331		36,331	31	309,418
駐車場事業特別会計	117,241	117,238	3			0	0	3
中城湾港(泡瀬地区) 臨海部土地造成事業特別会計	87,142	83,972	3,170			0	0	3,170
公債管理特別会計	71,534,616	71,534,616	0			0	0	0
特別会計の計	99,711,552	94,688,579	5,022,972	0	2,850,752	410,759	409,153	682,912
合 計	738,126,106	718,860,269	19,265,836	0	52,048,768	1,243,145	8,556,146	10,107,140

(注) 端数処理のため、各項目の構成比の計は合計欄と一致しない場合がある。以下同じ。

第2表 平成23年度一般会計決算額対前年度比較

区 分	(単位：千円、%)				備 考
	平成23年度	平成22年度	増 減 額	対前年度 増 減 率	
A 歳入歳出予算現額	692,314,626	718,056,131	△ 25,741,505	△ 3.6	
B 収入 済 額	638,414,554	654,289,055	△ 15,874,501	△ 2.4	
C 支 出 済 額	624,171,690	643,212,872	△ 19,041,182	△ 3.0	
D 歳入歳出差引額 (B-C)	14,242,864	11,076,183	3,166,681	28.6	
E 翌年度繰越額	50,030,402	55,851,523	△ 5,821,121	△ 10.4	
F 翌年度へ繰り越すべき財源	8,475,782	7,153,775	1,322,007	18.5	
G 不用額 (A-C-E)	18,112,534	18,991,736	△ 879,203	△ 4.6	
H 実質収支 (D-F)	5,767,082	3,922,408	1,844,674	47.0	
I 収入割合 (B/A×100)	92.2	91.1	1.1		
J 支出割合 (C/A×100)	90.2	89.6	0.6		

第3表 平成23年度特別会計決算額対前年度比較

区 分	(単位：千円、%)				備 考
	平成23年度	平成22年度	増 減 額	対前年度 増 減 率	
A 歳入歳出予算現額	99,773,469	26,146,025	73,627,444	281.6	
B 収入 済 額	99,711,552	24,852,442	74,859,110	301.2	
C 支 出 済 額	94,688,579	18,981,653	75,706,926	398.8	
D 歳入歳出差引額 (B-C)	5,022,973	5,870,789	△ 847,816	△ 14.4	
E 翌年度繰越額	3,261,511	5,716,502	△ 2,454,991	△ 42.9	
F 翌年度へ繰り越すべき財源	682,912	1,121,586	△ 438,674	△ 39.1	
G 不用額 (A-C-E)	1,823,379	1,447,870	375,509	25.9	
H 実質収支 (D-F)	4,340,061	4,749,204	△ 409,143	△ 8.6	
I 収入割合 (B/A×100)	99.9	95.1	4.8		
J 支出割合 (C/A×100)	94.9	72.6	22.3		

(2) 一般会計決算の状況
ア 一般会計歳入決算の状況

平成23年度一般会計歳入決算は、予算現額6,923億1,462万6千円に対し、調定額6,441億9,522万8千円、収入済額6,384億1,455万4千円となっております。予算現額及び調定額に対する収入済額の割合は、それぞれ92.2%、99.1%となっております。

収入済額を前年度決算額と比較すると、前年度6,542億8,905万5千円に対し、158億7,450万1千円、2.4%の減となっております。

その主な要因は、国庫支出金が171億8,204万8千円(9.7%)の減、県債が161億6,940万円(21.1%)の減となったこと等によるものです。

なお、平成23年度一般会計歳入決算の状況については、第4表及び第5表のとおりです。

第4表 平成23年度一般会計歳入決算額の状況

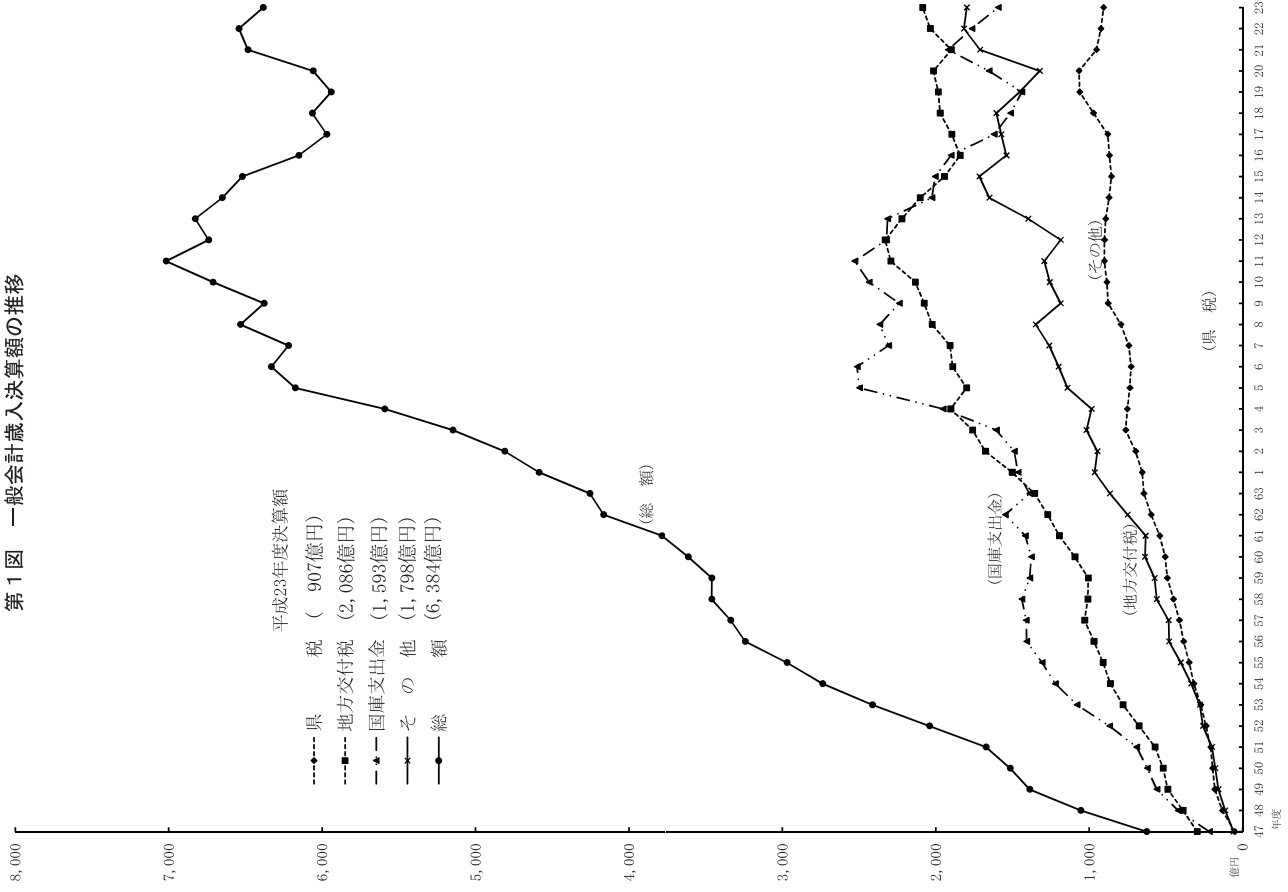
区 分	予算現額 (A)	調 定 額 (B)	収入済額 (C)	(C)の 構成比	収 入 率	
					(C)/ (A) ×100	(C)/ (B) ×100
県	88,326,000	94,226,704	90,672,307	14.2	102.7	96.2
地方消費税清算金	21,421,580	21,419,941	21,419,941	3.4	100.0	100.0
地方譲与税	16,195,445	16,236,343	16,236,343	2.5	100.3	100.0
地方特例交付金	1,532,015	1,532,015	1,532,015	0.2	100.0	100.0
地方交付税	207,448,344	208,593,751	208,593,751	32.7	100.6	100.0
交通安全対策特別交付金	389,000	415,673	415,673	0.1	106.9	100.0
分担金及び負担金	1,314,144	1,487,752	1,323,147	0.2	100.7	88.9
使用料及び手数料	9,367,167	10,061,709	9,266,536	1.5	98.9	92.1
国庫支出金	199,490,967	159,338,797	159,338,797	25.0	79.9	100.0
財産収入	3,407,134	3,688,784	3,601,427	0.6	105.7	97.6
寄附金	19,830	1,088,892	1,088,892	0.2	5491.1	100.0
繰入金	38,511,107	29,654,407	29,654,407	4.6	77.0	100.0
繰越金	11,074,818	11,074,818	11,074,818	1.7	100.0	100.0
諸収入	21,952,475	24,873,242	23,694,101	3.7	107.9	95.3
県債	71,864,600	60,502,400	60,502,400	9.5	84.2	100.0
合 計	692,314,626	644,195,228	638,414,554	100.0	92.2	99.1

第5表 平成23年度一般会計性質別歳入決算額対前年度比較

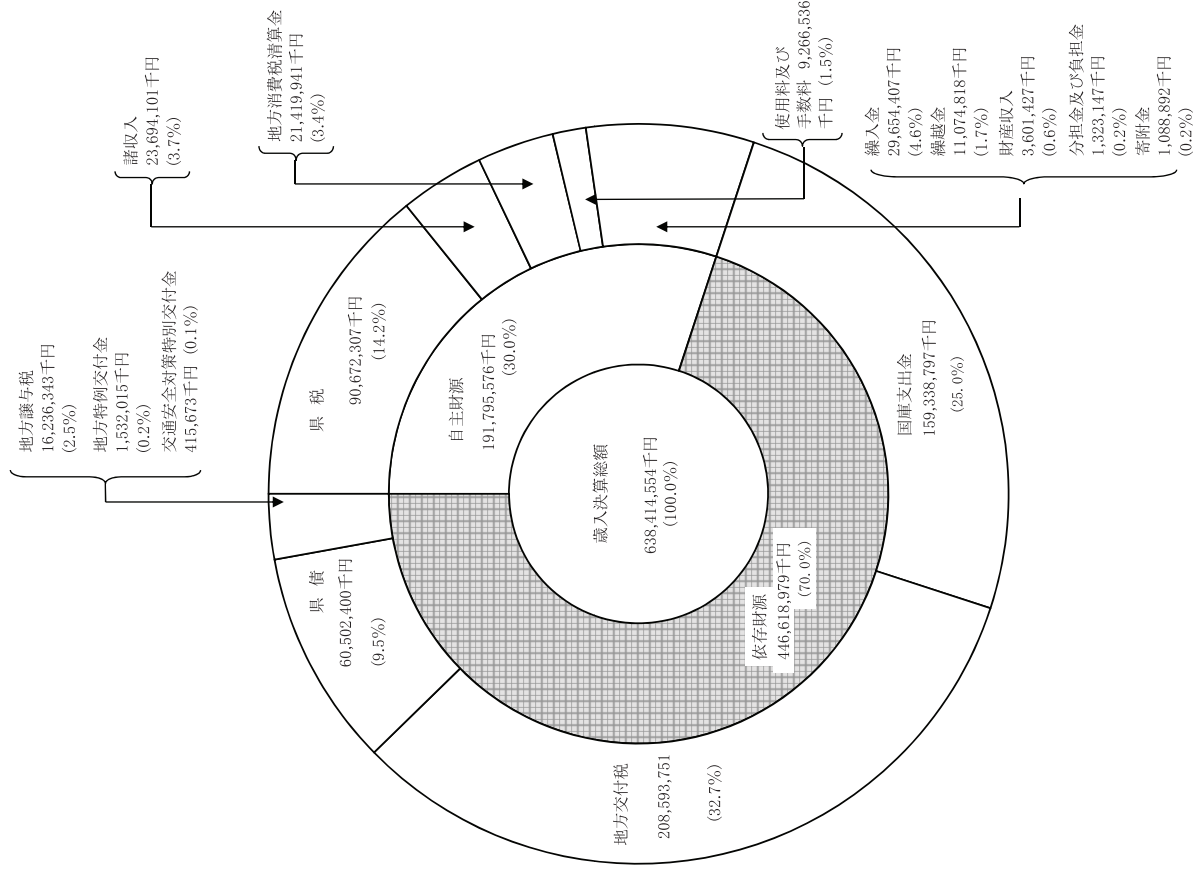
年度 性質別	平成23年度		平成22年度		差引増減額 (A)-(B)=(C)	増減率 (C)/(B)×100
	決算額(A)	構成比	決算額(B)	構成比		
自主財源	191,795,576	30.0	179,813,234	27.5	11,982,342	6.7
県税	90,672,307	14.2	92,435,661	14.1	△ 1,763,354	△ 1.9
地方消費税清算金	21,419,941	3.4	21,548,610	3.3	△ 128,669	△ 0.6
分担金及び負担金	1,323,147	0.2	1,056,506	0.2	266,641	25.2
使用料及び手数料	9,266,536	1.5	9,277,377	1.4	△ 10,841	△ 0.1
財産収入	3,601,427	0.6	2,809,841	0.4	791,586	28.2
寄附金	1,088,892	0.2	59,319	0.0	1,029,573	1,735.7
繰入金	29,654,407	4.6	22,182,340	3.4	7,472,067	33.7
繰越金	11,074,818	1.7	6,027,016	0.9	5,047,802	83.8
諸収入	23,694,101	3.7	24,416,564	3.7	△ 722,463	△ 3.0
依存財源	446,618,979	70.0	474,475,821	72.5	△ 27,856,842	△ 5.9
地方譲与税	16,236,343	2.5	15,136,873	2.3	1,099,470	7.3
地方特例交付金	1,532,015	0.2	2,086,402	0.3	△ 554,387	△ 26.6
地方交付税	208,593,751	32.7	203,641,371	31.1	4,952,380	2.4
交通安全対策特別交付金	415,673	0.1	418,530	0.1	△ 2,857	△ 0.7
国庫支出金	159,338,797	25.0	176,520,845	27.0	△ 17,182,048	△ 9.7
県債	60,502,400	9.5	76,671,800	11.7	△ 16,169,400	△ 21.1
合計	638,414,554	100.0	654,289,055	100.0	△ 15,874,502	△ 2.4

(単位：千円、%)

第1図 一般会計歳入決算額の推移



第2図 平成23年度一般会計歳入款別及び性質別決算構成図



イ 一般会計歳出決算の状況
平成23年度一般会計歳出決算は、予算現額6,923億1,462万6千円に対し、支出済額6,241億7,169万円で予算現額に対する支出済額の割合は、90.2%で、前年度の89.6%に比べ、0.6ポイントの増となっております。

支出済額を前年度の6,432億1,287万2千円と比較すると190億4,118万2千円、3.0%の減となっております。

その主な要因は、款別にみると、民生費で61億646万4千円（6.3%）、衛生費で41億3,571万8千円（15.7%）増加したものの、土木費で80億5,926万5千円（9.1%）、農林水産業費で76億4,275万1千円（13.7%）減少したこと等によるものです。

また、性質別にみると、補助費等が97億5,389万5千円、8.1%の増、物件費が49億1,528万5千円、15.8%の増となったこと等によるものです。

なお、平成23年度一般会計歳出決算の状況については、第6表から第8表までのとおりです。

第6表 平成23年度一般会計款別歳出決算額の状況（目的別）

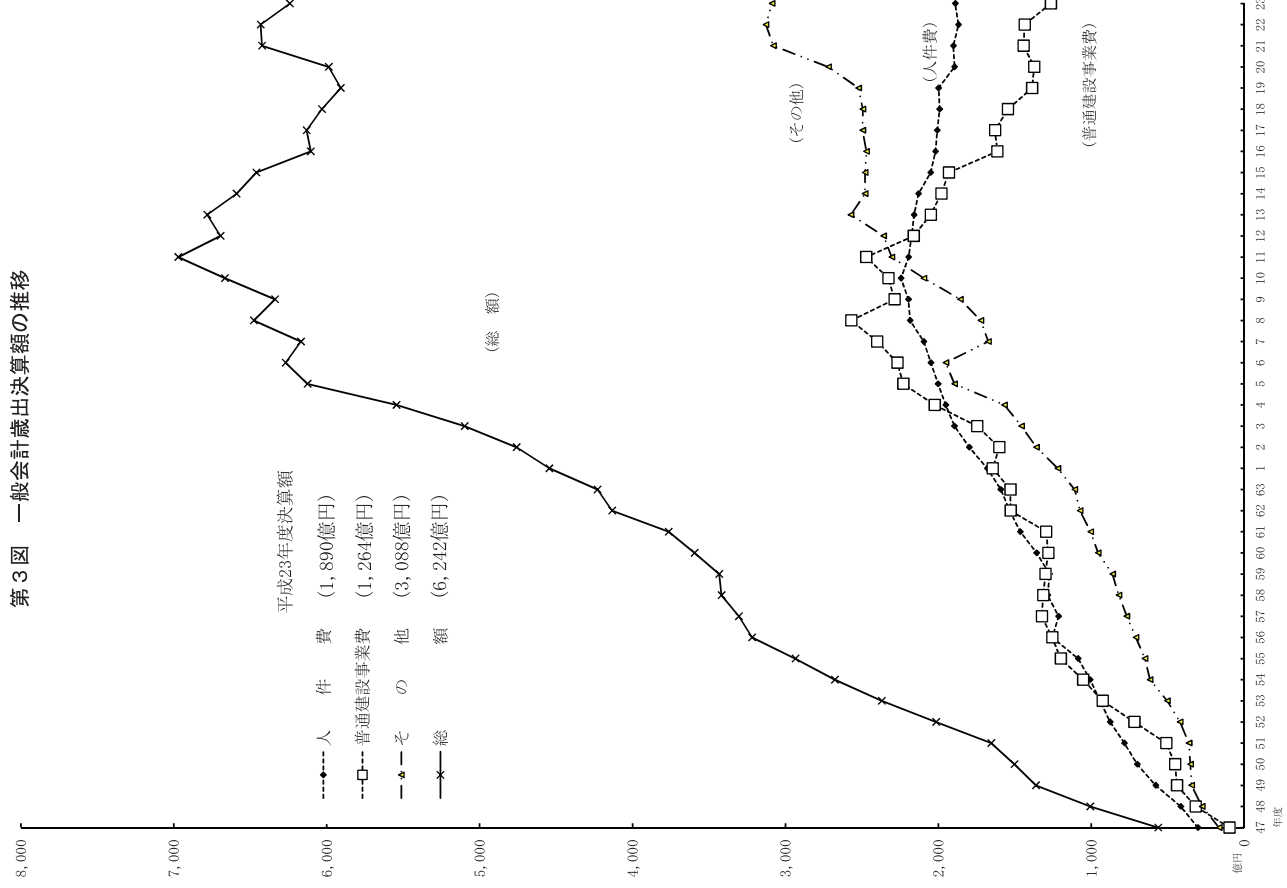
区分	予算現額 (A)	支出済額 (B)	翌年度繰越額 (C)	不用額 (A)-(B)-(C)	支出割合 (B)/(A) ×100	備考
議会	1,433,269	1,398,876		34,393	97.6	
総務	43,792,596	38,664,863	2,596,663	2,531,070	88.3	
民生	108,353,471	102,544,828	3,859,246	1,949,397	94.6	
衛生	32,087,955	30,412,359	116,122	1,559,474	94.8	
労働	11,593,749	10,805,494		788,255	93.2	
農林水産業費	59,907,220	48,160,081	9,277,111	2,470,028	80.4	
商工	28,267,987	25,553,358	1,367,229	1,347,400	90.4	
土木	108,745,055	80,444,499	27,219,621	1,080,935	74.0	
警察	33,318,295	32,628,358	157,551	532,386	97.9	
教育	154,099,643	147,822,632	4,914,412	1,362,599	95.9	
災害復旧費	4,131,462	667,505	522,446	2,941,511	16.2	
公債	66,282,350	66,181,834	0	100,516	99.8	
諸支出金	40,174,215	38,887,003	0	1,287,212	96.8	
予備費	127,359	0	0	127,359	0.0	
合計	692,314,626	624,171,690	50,030,402	18,112,534	90.2	

第7表 平成23年度一般会計歳出決算額対前年度比較（目的別）

区分	平成23年度				平成22年度		差引増減額 (A)-(B)=(C)	増減率 (C)/(B)×100	備考		
	決算額(A)		構成比		決算額(B)					構成比	
	決算額	構成比	決算額	構成比	決算額	構成比				決算額	構成比
議会費	1,398,876	0.2	1,316,864	0.2	82,012	6.2					
総務費	38,664,863	6.2	39,206,098	5.6	△ 541,234	△ 1.4					
民生費	102,544,828	16.4	96,438,364	13.4	6,106,464	6.3					
衛生費	30,412,359	4.9	26,276,640	3.7	4,135,718	15.7					
労働費	10,805,494	1.7	12,081,334	1.8	△ 1,275,840	△ 10.6					
農林水産業費	48,160,081	7.7	55,802,832	9.3	△ 7,642,751	△ 13.7					
商工費	25,553,358	4.1	25,712,750	3.3	△ 159,392	△ 0.6					
土木費	80,444,499	12.9	88,503,764	15.3	△ 8,059,265	△ 9.1					
警察費	32,628,358	5.2	32,242,827	5.1	385,532	1.2					
教育費	147,822,632	23.7	149,580,161	24.4	△ 1,757,528	△ 1.2					
災害復旧費	667,505	0.1	299,716	0.2	367,789	122.7					
公債費	66,181,834	10.6	70,683,214	12.7	△ 4,501,380	△ 6.4					
諸支出金	38,887,003	6.2	45,068,308	5.1	△ 6,181,305	△ 13.7					
合計	624,171,690	100.0	643,212,872	100.0	△ 19,041,182	△ 3.0					

(単位：千円、%)

第3図 一般会計歳出決算額の推移



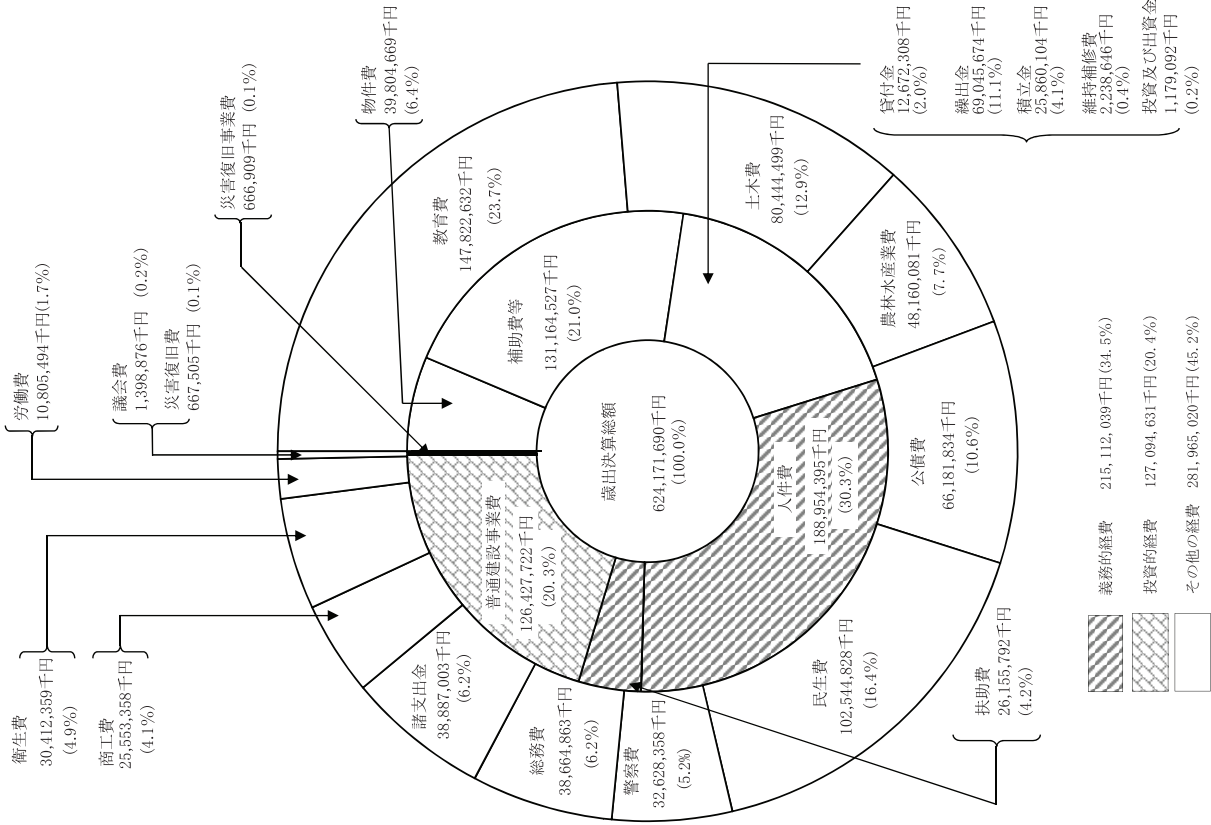
第8表 平成23年度一般会計性質別歳出決算額対前年度比較

区分	平成23年度		平成22年度		差引増減額 (A)-(B)=(C)	増減率 (C)/(B)×100	備考
	決算額(A)		決算額(B)				
	決算額	構成比	決算額	構成比			
義務的経費	215,112,039	34.5	282,308,859	43.9	△ 67,196,820	△ 23.8	
人件費	188,954,395	30.3	186,828,924	29.0	2,125,471	1.1	
扶助費	26,155,792	4.2	24,812,425	3.9	1,343,367	5.4	
公債費	1,852	0.0	70,667,510	11.0	△ 70,665,658	△ 100.0	
投資的経費	127,094,631	20.4	143,880,736	22.4	△ 16,786,105	△ 11.7	
普通建設事業費	126,427,722	20.3	143,581,224	22.3	△ 17,153,502	△ 11.9	
災害復旧事業費	666,909	0.1	299,512	0.0	367,397	122.7	
失業対策事業費	0	0.0	0	0.0	0	0.0	
その他の経費	281,965,020	45.2	217,023,277	33.7	64,941,743	29.9	
物件費	39,804,669	6.4	36,372,852	5.7	3,431,817	9.4	
維持補修費	2,238,646	0.4	1,946,578	0.3	292,068	15.0	
補助費等	131,164,527	21.0	130,093,557	20.2	1,070,970	0.8	
積立金	25,860,104	4.1	32,514,620	5.1	△ 6,654,516	△ 20.5	
投資及び出資金	1,179,092	0.2	150,000	0.0	1,029,092	686.1	
貸付金	12,672,308	2.0	12,561,644	2.0	110,664	0.9	
繰出金	69,045,674	11.1	3,384,026	0.5	65,661,648	1,940.3	
合計	624,171,690	100.0	643,212,872	100.0	△ 19,041,182	△ 3.0	

(単位：千円、%)

※繰出金のうち、66,164,616千円は、公債管理特別会計への繰出金

第4図 平成23年度一般会計歳出款別及び性質別決算構成図



(3) 特別会計決算の状況
 平成23年度特別会計は、農業改良資金特別会計など19会計ですが、その決算の状況は第9表から第12表のとおりであり、歳入歳出予算現額997億7,346万9千円に対し、歳入決算額は、997億1,155万2千円、歳出決算額は946億8,857万9千円で、収入割合は99.9%、支出割合は94.9%となっています。

第9表 平成23年度特別会計歳入決算状況

会計名	予算現額 (A)	調定額 (B)	収入済額 (C)	(C)の構成比		収入率 (C)/(A) ×100
				(C)/(A) ×100	(C)/(B) ×100	
農業改良資金特別会計	383,099	1,166,052	577,773	0.6	150.8	49.5
小規模企業等設備導入資金特別会計	1,062,533	9,881,415	2,316,792	2.3	218.0	23.4
中小企業振興資金特別会計	500,347	822,475	822,475	0.8	164.4	100.0
下地島空港特別会計	621,451	628,019	628,019	0.6	101.1	100.0
母子寡婦福祉資金特別会計	245,662	626,988	328,260	0.3	133.6	52.4
下水道事業特別会計	17,315,049	15,189,316	15,155,290	15.2	87.5	99.8
所有者不明土地管理特別会計	155,442	165,266	153,974	0.2	99.1	93.2
沿岸漁業改善資金特別会計	82,943	884,645	816,177	0.8	984.0	92.3
中央卸売市場事業特別会計	420,761	425,974	415,749	0.4	98.8	97.6
林業改善資金特別会計	15,969	90,950	42,417	0.0	265.6	46.6
中城湾港(新港地区)臨海部土地造成事業特別会計	1,720,171	1,714,157	1,714,157	1.7	99.7	100.0
宜野湾港整備事業特別会計	383,697	434,443	432,267	0.4	112.7	99.5
自由貿易地域特別会計	896,559	820,660	763,566	0.8	85.2	93.0
産業振興基金特別会計	1,598,760	1,613,886	1,613,886	1.6	100.9	100.0
中城湾港(新港地区)整備事業特別会計	621,310	650,180	626,413	0.6	100.8	96.3
中城湾港マリントアウン特別会計	1,356,172	1,565,338	1,565,338	1.6	115.4	100.0
駐車場事業特別会計	117,241	117,241	117,241	0.1	100.0	100.0
中城湾港(泡瀬地区)臨海部土地造成事業特別会計	90,676	87,142	87,142	0.1	96.1	100.0
公債管理特別会計	72,185,627	71,534,616	71,534,616	71.7	99.1	100.0
合計	99,773,469	108,418,765	99,711,552	100.0	99.9	92.0

第10表 平成23年度特別会計歳入款別決算額対前年度比較

年度 款別	平成23年度 (A)		平成22年度 (B)		差引増減額 (A)-(B)=(C)	増減率 (C)/(B)×100
	決算額	構成比	決算額	構成比		
分担金及び負担金	5,511,612	5.5	5,730,884	23.1	△ 219,272	△ 3.8
使用料及び手数料	1,041,452	1.0	1,145,150	4.6	△ 103,698	△ 9.1
在庫支出金	8,174,459	8.2	4,595,170	18.5	3,579,289	77.9
財産収入	791,033	0.8	1,738,718	7.0	△ 947,685	△ 54.5
繰入金	68,000,499	68.2	2,188,556	8.8	65,811,943	3,007.1
繰越金	5,868,094	5.9	4,946,115	19.9	921,979	18.6
諸収入	1,447,403	1.5	1,517,757	6.1	△ 70,354	△ 4.6
借債	8,877,000	8.9	2,990,094	12.0	5,886,906	196.9
合計	99,711,552	100.0	24,852,442	100.0	74,859,110	301.2

(単位：千円、%)

第12表 平成23年度特別会計歳出決算額対前年度比較

会計名	平成23年度 (A)		平成22年度 (B)		差引増減額 (A)-(B)=(C)	増減率 (C)/(B)×100
	決算額	構成比	決算額	構成比		
農業改良資金特別会計	361,108	0.4	195,422	1.0	165,686	84.8
小規模企業者等設備導入資金特別会計	823,329	0.9	550,678	2.9	272,651	49.5
中小企業振興資金特別会計	452,199	0.5	103,082	0.5	349,117	338.7
下地島空港特別会計	527,210	0.6	613,904	3.2	△ 86,694	△ 14.1
母子寡婦福祉資金特別会計	150,001	0.2	145,278	0.8	4,723	3.3
下水道事業特別会計	14,197,875	15.0	11,832,379	60.8	2,665,496	23.1
所有者不明土地管理特別会計	15,469	0.0	21,648	0.1	△ 6,179	△ 28.5
沿岸漁業改善資金特別会計	13,897	0.0	8,773	0.0	5,124	58.4
中央卸売市場事業特別会計	395,025	0.4	373,514	2.0	21,511	5.8
林業改善資金特別会計	6,301	0.0	51	0.0	6,250	12,254.9
中城湾港(新港地区)臨海部土地造成事業特別会計	1,713,905	1.8	2,013,365	10.6	△ 299,460	△ 14.9
宜野湾港整備事業特別会計	370,350	0.4	329,844	1.7	40,506	12.3
自由貿易地域特別会計	480,949	0.5	227,660	1.2	253,289	111.3
産業振興基金特別会計	1,578,805	1.7	129,582	0.7	1,449,223	1,118.4
中城湾港(新港地区)整備事業特別会計	610,439	0.6	825,181	4.3	△ 214,742	△ 26.0
中城湾港マリン・タウン特別会計	1,255,888	1.3	1,293,720	6.8	△ 37,832	△ 2.9
駐車場事業特別会計	117,238	0.1	249,505	1.3	△ 132,267	△ 53.0
公共用地先行取得特別会計	-	0.0	120,881	0.6	△ 120,881	△ 100.0
中城湾港(泡瀬地区)臨海部土地造成事業特別会計	83,972	0.1	247,186	1.3	△ 163,214	△ 66.0
公債管理特別会計	71,534,616	75.5	-	0.0	71,534,616	-
合計	94,688,579	100.0	18,981,653	100.0	75,706,926	398.8

第11表 平成23年度特別会計歳出決算状況

会計名	予算現額 (A)	支出済額 (B)	翌年度繰越額 (C)	支出割合	
				不用額 (A)-(B)-(C)	(B)/(A)×100
農業改良資金特別会計	383,099	361,108	21,991	21,991	94.3
小規模企業者等設備導入資金特別会計	1,062,533	823,329	239,204	239,204	77.5
中小企業振興資金特別会計	500,347	452,199	48,148	48,148	90.4
下地島空港特別会計	621,451	527,210	73,241	73,241	84.8
母子寡婦福祉資金特別会計	245,662	150,001	95,661	95,661	61.1
下水道事業特別会計	17,315,049	14,197,875	3,343,588	3,343,588	82.0
所有者不明土地管理特別会計	155,442	15,469	139,973	139,973	10.0
沿岸漁業改善資金特別会計	82,943	13,897	69,046	69,046	16.8
中央卸売市場事業特別会計	420,761	395,025	25,736	25,736	93.9
林業改善資金特別会計	15,969	6,301	9,668	9,668	39.5
中城湾港(新港地区)臨海部土地造成事業特別会計	1,720,171	1,713,905	6,266	6,266	99.6
宜野湾港整備事業特別会計	383,697	370,350	2,742	2,742	96.5
自由貿易地域特別会計	896,559	480,949	410,759	410,759	53.6
産業振興基金特別会計	1,598,760	1,578,805	19,955	19,955	98.8
中城湾港(新港地区)整備事業特別会計	621,310	610,439	10,871	10,871	98.3
中城湾港マリン・タウン特別会計	1,356,172	1,255,888	36,331	36,331	92.6
駐車場事業特別会計	117,241	117,238	3	3	100.0
中城湾港(泡瀬地区)臨海部土地造成事業特別会計	90,676	83,972	6,704	6,704	92.6
公債管理特別会計	72,185,627	71,534,616	651,011	651,011	99.1
合計	99,773,469	94,688,579	3,261,511	1,823,379	94.9

(単位：千円、%)

2 平成24年度予算補正の概要

(1) 平成24年度一般会計歳入予算の補正状況

平成24年度一般会計歳入予算の当初予算額は6,806億7,300万円ですが、5月臨時県議会及び9月定例県議会において補正し、10月現計予算額は6,939億5,736万8千円となっております。

歳入予算の補正状況は、第13表及び第14表のとおりです。

第13表 平成24年度一般会計歳入予算補正状況（自主財源と依存財源）

区分	当	5月補正	9月補正	計	構成比
自主財源	172,334,156	2,040,052	1,185,774	175,559,982	25.3
県	86,346,000			86,346,000	12.4
地方消費税清算金	21,233,029			21,233,029	3.1
分担金及び負担金	1,288,600			1,288,600	0.2
使用料及び手数料	9,285,109			9,285,109	1.3
財産収入	2,200,536			2,200,536	0.3
寄附金	4,658		14,000	18,658	0.0
繰入金	31,091,465	2,040,052	728,596	33,860,113	4.9
繰越金	1		418,421	418,422	0.1
諸収入	20,884,758		24,757	20,909,515	3.0
依存財源	508,338,844	9,284,887	773,655	518,397,386	74.7
地方譲与税	16,353,000			16,353,000	2.4
地方特例交付金	152,000			152,000	0.0
地方交付税	209,000,000	583,960	43,611	209,637,571	30.2
交通安全対策特別交付金	379,000			379,000	0.1
国庫支出金	218,252,444	8,076,227	681,444	227,010,115	32.7
県債	64,202,400	614,700	48,600	64,865,700	9.3
合計	680,673,000	11,324,939	1,959,429	693,957,368	100.0

注) 端数処理のため、各項目の構成比は合計欄と一致しない場合があります。以下同じ。

第14表 平成24年度一般会計歳入予算補正状況（一般財源と特定財源）

(単位：千円、%)

区分	当	5月補正	9月補正	計	構成比
一般財源	404,145,861	1,187,923	476,032	405,809,816	58.5
県	86,346,000			86,346,000	12.4
地方消費税清算金	21,233,029			21,233,029	3.1
地方譲与税	16,353,000			16,353,000	2.4
地方特例交付金	152,000			152,000	0.0
地方交付税	209,000,000	593,960	43,611	209,637,571	30.2
交通安全対策特別交付金	379,000			379,000	0.1
使用料及び手数料	118,856			118,856	0.0
財産収入	445,209			445,209	0.1
寄附金	4,658		14,000	18,658	0.0
繰入金	10,260,624	593,963		10,854,587	1.6
繰越金	1		418,421	418,422	0.1
諸収入	15,753,484			15,753,484	2.3
県債	44,100,000			44,100,000	6.4
特定財源	276,527,139	10,137,016	1,483,397	288,147,552	41.5
分担金及び負担金	1,288,600			1,288,600	0.2
使用料及び手数料	9,166,253			9,166,253	1.3
国庫支出金	218,252,444	8,076,227	681,444	227,010,115	32.7
財産収入	1,755,327			1,755,327	0.3
繰入金	20,830,841	1,446,089	728,596	23,005,526	3.3
諸収入	5,131,274		24,757	5,156,031	0.7
県債	20,102,400	614,700	48,600	20,765,700	3.0
合計	680,673,000	11,324,939	1,959,429	693,957,368	100.0

(2) 平成24年度一般会計歳出予算の補正状況
 平成24年度一般会計歳出予算の補正状況については、次のとおりです。
 ア 5月臨時会で議決された予算の補正
 5月補正予算においては、沖縄振興特別推進交付金を効果的に活用して実施する事業や経済対策により造成した基金を取崩して実施する事業について、113億2,493万9千円の補正を行いました。

第115-1表 5月補正の内容

款	事 項 名	補 正 額 (単位：千円)
総務費	交通運輸対策費	1,390,400
	沖縄振興特別推進交付金(市町村)	657,900
	防災対策費	681,250
民生費	婦人保健事業費	51,250
	地域生活支援事業費	146,815
	子育て支援特別対策事業費	16,490
		49,550
衛生費	産業廃棄物対策費	80,775
	水道事業指導費	578,483
	環境保全行政調査費	138,763
	環境影響流出診療費	82,174
	赤土域対策費	188,053
		82,429
		69,622
		17,442
労働費	雇用対策推進費	1,545,784
	職業訓練促進費	1,516,955
		28,829
農林水産業費	農業研究費	1,298,974
	畜産研究費	112,391
	水産海洋研究費	24,527
	園芸作物ブランド産地育成事業費	63,220
	植物防疫対策費	66,000
	さとうきび・糖業再活性化対策事業費	175,786
	家畜産物流通対策費	320,950
	畜産経営環境保全対策事業費	366,948
	果実かんがい排水事業費	42,000
		20,000

商	工	費	水産物流通対策事業費	漁業者の安全操業の確保を支援する事業費	48,863
			貿易対策費		57,589
			経営技術支援等事業費		3,514,557
			産業振興対策費		2,025,040
			健康バイオ関連産業振興費		20,251
			特別自由貿易地域振興費		38,115
			情報産業振興費		118,956
			工業流通対策費		935,200
			工業芸術研究費		35,521
			資源エネルギー開発促進費		18,705
			観光宣伝強化費		30,931
			県民文化振興費		33,278
			建設業指導監督費		29,893
			建築行政推進事業費		228,667
			無電柱化推進事業費		1,321,429
			夕人管理運営費		11,780
			那覇港開発推進費		31,636
			港湾改修費		20,000
			港湾事業調査費		15,000
			景観対策事業費		225,275
			公園園費		714,560
			企業画面管理費		167,612
			学校指導管理費		60,866
			児童生徒健全育成費		74,700
			公立学校教育振興費		1,528,497
			人材育成推進費		12,903
			一般管理費		32,534
			学董生習学費		41,163
			児童習学費		16,436
			立学費		967,379
			人財育成費		67,489
			教育財産管理費		207,900
			設備整備費		57,001
			一般管理費		38,324
			史料集費		39,675

文 保	化 健	施 管	設 理	費 指	費 導	16,099 31,594
合 計						11,324,939

イ 9月定例会で議決された予算の補正
9月補正予算においては、沖繩振興特別推進交付金を効果的に活用して実施する事業、制度改正等に
に伴い既決予算での対応が困難な事業、災害等に伴い緊急に対応を要する事業等について、19億5,94
2万9千円の補正を行いました。

第15-2表 9月補正の内容

款		事 項 名		補 正 額
総 務	費	男女共同参画行政推進費		205,407
		交通運輸対策費		170,552
		防災対策費		24,539
民 生	費	生活福祉資金貸付事業費		10,316
		消費者行政推進費		141,652
		消費者啓発事業費		7,617
		障害者自立支援特別対策費		9,143
		生活保護事務費		8,003
衛 生	費	健康づくり事業推進費		113,197
		環境整備企業画費		3,692
		環境保全行政費		631,423
		医療行政費		22,324
		救急医療対策費		61,359
農 林 水 産 業	費	農業大学校施設整備費		10,846
		園芸作物ブランド産地育成事業費		15,395
		分みつつ糖振興対策事業費		521,499
		農地保有合理化促進対策費		471,481
		水産業構造改善特別対策費		7,800
		漁村地域整備交付金		364,000
商 工	費	健康バイオ関連産業振興費		26,672
		資源エネルギー開発促進費		7,153
		一般観光事業費		54,356
				11,500
				262,667
				234,267
				14,400
				9,000

第16表 平成24年度一般会計歳出予算の補正状況（目的別）

区 分	当初予算額	構成比	補 正		予 算		額 計	構成比
			5月補正	9月補正	計	予算現額		
1 歳 会 費	1,371,570	0.2					1,371,570	0.2
2 総 務 費	71,102,874	10.4	1,390,400	205,407	1,595,807		72,698,681	10.5
3 民 生 費	105,722,993	15.5	146,815	141,652	288,467		106,011,460	15.3
4 衛 生 費	23,991,757	3.5	578,483	631,423	1,209,906		25,201,663	3.6
5 労 働 費	4,627,045	0.7	1,545,784		1,545,784		6,172,829	0.9
6 農 林 水 産 業 費	62,975,090	9.3	1,298,974	471,481	1,770,455		64,745,545	9.3
7 商 工 費	35,764,121	5.3	3,514,557	262,667	3,777,224		39,541,345	5.7
8 土 木 費	86,326,565	12.7	1,321,429	92,782	1,414,211		87,740,776	12.6
9 警 察 費	32,074,192	4.7		111,604	111,604		32,185,796	4.6
10 教 育 費	155,977,062	22.9	1,528,497	42,413	1,570,910		157,547,972	22.7
11 災 害 復 旧 費	3,307,335	0.5					3,307,335	0.5
12 公 債 費	69,625,498	10.2					69,625,498	10.0
13 諸 支 出 金	27,606,898	4.1					27,606,898	4.0
14 予 備 費	200,000	0.0					200,000	0.0
合 計	680,673,000	100.0	11,324,939	1,959,429	13,284,368		693,957,368	100.0

注 構成比の合計は四捨五入の関係で必ずしも一致しない。

土 木 費	5,000
費	92,782
費	33,000
費	30,000
費	52,334
費	148,348
費	335,600
△ 506,500	
111,604	
40,697	
12,600	
58,307	
42,413	
28,133	
16,280	
合 計	1,959,429

第17表 平成24年度一般会計歳出予算の補正状況(性質別)

区分	当初予算額	構成比	補正		予算額		合計	
			5月補正	9月補正	計	予算現額	構成比	
義務的経費	286,873,121	42.1	52,541	2,964	55,505	286,928,626	41.3	
人件費	193,130,733	28.4	52,541	2,964	55,505	193,186,238	27.8	
扶助費	24,138,562	3.5				24,138,562	3.5	
公債費	69,603,826	10.2				69,603,826	10.0	
投資的経費	156,833,857	23.0	5,741,563	1,138,788	6,880,351	163,714,208	23.6	
普通建設事業費	153,368,584	22.5	5,741,563	1,138,788	6,880,351	160,248,935	23.1	
補助事業費	137,622,257	20.2	5,741,563	788,567	6,530,130	144,152,387	20.8	
単独事業費	15,746,327	2.3		350,221	350,221	16,096,548	2.3	
災害復旧事業費	3,278,090	0.5				3,278,090	0.5	
補助事業費	3,157,173	0.5				3,157,173	0.5	
単独事業費	120,917	0.0				120,917	0.0	
受託事業費	187,183	0.0				187,183	0.0	
その他の経費	236,966,022	34.8	5,530,835	817,677	6,348,512	243,314,534	35.1	
物件費	46,580,167	6.8	2,713,968	187,311	2,901,279	49,481,446	7.1	
維持補修費	2,829,151	0.4		7,000	7,000	2,836,151	0.4	
補助費等	170,282,720	25.0	1,982,307	623,366	2,605,673	172,888,393	24.9	
投資及び出資金	206,283	0.0				206,283	0.0	
積立金	3,624,307	0.5				3,624,307	0.5	
繰出金	1,726,201	0.3	834,560		834,560	2,560,761	0.4	
貸付金	11,517,193	1.7				11,517,193	1.7	
予備費	200,000	0.0				200,000	0.0	
合計	680,673,000	100.0	11,324,939	1,959,429	13,284,368	693,957,368	100.0	

注 構成比の合計は四捨五入の関係で必ずしも一致しない。

3 平成24年度予算の執行状況

(1) 平成24年度一般会計及び特別会計予算の執行状況

平成24年度の上半期（4月1日から9月30日まで）における収入及び支出の状況は第18表から第22表までのとおりです。

第18表 平成24年度一般会計予算の執行状況（9月末現在）

款	予算現額 (A)	前月までの累計		本 月 分		本 月 ま で の 累 計		予算現額に 比し増減 A-(B+C)
		調定額	収入済額 (B)	調定額	収入済額 (C)	調定額	収入済額 (B+C)	
県	86,346,000	71,010,504	45,247,855	2,975,798	5,310,932	73,986,302	50,558,787	35,787,213
地方消費税清算金	21,233,029	5,042,759	5,042,759	0	0	5,042,759	5,042,759	16,190,270
地方譲与税	16,353,000	3,958,109	3,958,109	66,448	66,448	4,024,557	4,024,557	12,328,443
地方特例交付金	152,000	104,379	104,379	107,624	107,624	212,003	212,003	△ 60,003
地方交付税	209,593,960	102,058,866	102,058,866	17,635,345	17,635,345	119,694,211	119,694,211	89,899,749
交通安全対策特別交付金	379,000	0	0	225,137	225,137	225,137	225,137	153,863
分担金及び負担金	1,288,600	89,958	10,332	34,323	2,447	124,281	12,779	1,275,821
使用料及び手数料	9,285,192	4,641,340	3,486,985	676,045	711,255	5,317,385	4,198,240	5,086,952
国庫支出金	259,677,449	156,879,958	18,417,314	21,930,591	3,170,794	178,810,549	21,588,108	238,089,341
財産収入	2,200,536	1,278,333	1,181,745	116,836	97,336	1,395,169	1,279,081	921,455
寄附金	4,658	10,793	10,498	43,589	43,851	54,382	54,349	△ 49,691
繰入金	33,131,517	3,276,497	3,249,797	2,235,966	415,822	5,512,463	3,665,619	29,465,898
繰越金	8,475,783	14,242,864	14,242,864	0	0	14,242,864	14,242,864	△ 5,767,081
諸収入	21,075,017	4,979,989	3,037,443	1,014,677	1,142,174	5,994,666	4,179,617	16,895,400
県債	72,832,600	17,064	0	0	0	17,064	0	72,832,600
市町村たばこ税県交付金	0	51,846	51,846	0	0	51,846	51,846	△ 51,846
合 計	742,028,341	367,643,259	200,100,792	47,062,379	28,929,165	414,705,638	229,029,957	512,998,384

(歳入)

(単位：千円)

(注) 現年と繰越の合計額である。

第19表 平成24年度一般会計予算の執行状況（9月末現在）

（単位：千円、％）

（歳出）【現年】

款	予算現額 (A)	配当済額 (B)	配当未済額 (C)	支出負担行為済額		支出済額		
				本月分(D)	累計(E)	執行率(F)	本月分(G)	累計(H)
議会	1,371,570	1,352,340	19,230	75,331	764,557	55.7	82,940	651,877
総務	72,493,274	64,812,753	7,680,521	2,416,423	19,492,474	26.9	1,716,175	12,795,671
民生	105,869,808	99,378,612	6,491,196	4,856,906	60,285,586	56.9	12,748,560	41,611,555
衛生	24,570,240	23,248,737	1,321,503	1,198,952	13,102,580	53.3	1,048,015	8,542,667
労働	6,172,829	6,144,682	28,147	556,897	3,729,092	60.4	603,495	1,956,349
農林水産業	64,274,064	63,285,710	988,354	11,205,292	37,044,643	57.6	3,019,893	10,068,875
商工	39,278,678	39,113,891	164,787	2,524,552	26,212,844	66.7	2,388,634	15,180,779
土木	87,647,994	87,191,900	456,094	6,436,744	42,681,069	48.7	4,202,443	12,861,863
警察	32,074,192	30,466,982	1,607,210	2,726,340	14,885,353	46.4	2,673,341	13,898,981
教育	157,505,559	156,344,062	1,161,497	16,251,764	70,749,576	44.9	13,421,891	65,369,878
災害復旧	3,307,335	3,304,975	2,360	41,978	194,070	5.9	18,206	92,199
公債	69,625,498	52,457	69,573,041	2,583	6,124	0.0	2,663	5,561
諸支出金	27,606,898	21,970,093	5,636,805	47,316	7,755,018	28.1	47,316	7,755,018
予備費	200,000	0	200,000	0	0	0.0	0	0
合計	691,997,939	596,667,194	95,330,745	48,341,080	296,902,987	42.9	41,973,574	190,791,274

（注）執行率は、(E) / (A) × 100 以下同じ。

第20表 平成24年度特別会計予算の執行状況（9月末現在）

（歳入）

（単位：千円）

会 社 名	予 算 現 額 (A)	前月までの累計		本 月 分		本月までの累計		予算現額に 比し増減 A-(B+C)
		調 定 額	収入済額 (B)	調 定 額	収入済額 (C)	調 定 額	収入済額 (B+C)	
農業改良資金特別会計	111,450	837,542	250,965	0	1,895	837,542	252,860	△ 141,410
小規模企業者等設備導入資金特別会計	1,412,836	9,250,893	1,671,581	15,510	3,263	9,266,403	1,674,844	△ 262,008
中小企業振興資金特別会計	500,203	696,599	696,599	66,666	0	763,265	696,599	△ 196,396
下地島空港特別会計	572,732	253,868	181,559	36,287	18,216	290,155	199,775	372,957
母子寡婦福祉資金特別会計	201,933	543,772	245,035	14,314	14,208	558,086	259,243	△ 57,310
下水道事業特別会計	15,811,511	4,511,759	2,333,331	718,142	592,470	5,229,901	2,925,801	12,885,710
所有者不明土地管理特別会計	227,261	238,869	145,472	3	239	238,872	145,711	81,550
沿岸漁業改善資金特別会計	72,924	887,370	818,762	23	4,714	887,393	823,476	△ 750,552
中央卸売市場事業特別会計	379,966	144,526	131,114	23,894	23,422	168,420	154,536	225,430
林業改善資金特別会計	15,820	84,649	36,375	0	20	84,649	36,395	△ 20,575
中城湾港（新港地区）臨海部計	1,390,937	19,124	19,124	306	306	19,430	19,430	1,371,507
宜野湾港整備事業特別会計	410,864	127,346	120,993	9,916	10,966	137,262	131,959	278,905
自由貿易地域特別会計	658,246	459,598	401,949	30,790	11,710	490,388	413,659	244,587
産業振興基金特別会計	344,069	46,345	46,345	82,956	46,117	129,301	92,462	251,607
中城湾港（新港地区）特別会計	516,321	74,330	49,140	6,462	4,680	80,792	53,820	462,501
中城湾港マリソン・タウン特別会計	1,786,290	322,811	322,811	25,301	13,950	348,112	336,761	1,449,529
駐車場事業特別会計	117,040	28,163	28,163	5,632	5,632	33,795	33,795	83,245
中城湾港（泡瀬地区）臨海部計	94,506	3,170	3,170	0	0	3,170	3,170	91,336
土地造成事業特別会計	76,368,422	0	0	2,190	2,190	2,190	2,190	76,366,232
公債管理特別会計	100,993,331	18,530,736	7,502,488	1,038,391	753,999	19,569,127	8,256,487	92,736,845

（注）現年と繰越の合計額である。

第21表 平成24年度特別会計予算の執行状況（9月末現在）

(単位：千円、%)

(歳出)【現年】

会 計 別	予算現額 (A)	配当済額 (B)	配当未済額 (C)	支出負担為済額			支 出 済 額	
				本月分(D)	累計(E)	執行率(F)	本月分(G)	累計(H)
農業改良資金特別会計	111,450	107,539	3,911	15,144	44,942	40.3	15,144	44,916
小規模企業者等設備導入資金特別会計	1,412,836	1,412,736	100	4,692	630,981	44.7	4,806	590,185
中小企業振興資金特別会計	500,203	500,194	9	0	500,049	100.0	0	500,049
下地島空港特別会計	551,732	543,688	8,044	123,103	321,365	58.2	30,127	184,674
母子寡婦福祉資金特別会計	201,933	201,481	452	6,754	67,029	33.2	7,129	58,711
下水道事業特別会計	13,028,695	12,580,862	447,833	2,153,465	4,445,879	34.1	877,095	2,231,596
所有者不明土地管理特別会計	227,261	106,537	120,724	4,259	79,118	34.8	3,275	30,394
沿岸漁業改善資金特別会計	72,924	72,924	0	0	9,592	13.2	0	9,592
中央卸売市場事業特別会計	379,966	291,543	88,423	54,814	212,234	55.9	59,198	180,160
林業改善資金特別会計	15,820	15,820	0	0	41	0.3	0	41
中城湾港（新港地区）臨海部 土地造成事業特別会計	1,390,937	716,852	674,085	633,923	684,004	49.2	634,806	679,788
宜野湾港整備事業特別会計	400,259	231,193	169,066	156,754	197,744	49.4	156,754	197,744
自由貿易地域特別会計	247,487	202,358	45,129	48,696	116,848	47.2	48,280	116,432
産業振興基金特別会計	344,069	344,069	0	1,681	324,402	94.3	45,863	71,432
中城湾港（新港地区） 整備事業特別会計	516,321	340,311	176,010	148,572	180,953	35.0	148,684	180,130
中城湾港マリン・タウン特別会計	1,749,959	1,334,700	415,259	341,110	364,557	20.8	341,114	353,764
駐車場事業特別会計	117,040	58,640	58,400	58,097	58,142	49.7	58,097	58,142
中城湾港（泡瀬地区）臨海部 土地造成事業特別会計	94,506	51,000	43,506	45,088	45,088	47.7	45,088	45,088
公債管理特別会計	76,368,422	45,825,094	30,543,328	23,207,943	31,085,616	40.7	23,207,943	31,085,616
合 計	97,731,820	64,937,541	32,794,279	27,004,095	39,368,584	40.3	25,683,403	36,618,434

第22表 平成23年度繰越予算の執行状況（9月末現在）

① 一般会計繰越予算の執行状況（歳出）

（単位：千円、%）

款	予算現額 (A)	配当済額 (B)	配当未済額 (C)	支出負担行為済額			支出済額	
				本月分(D)	累計(E)	執行率(F)	本月分(G)	累計(H)
(明許繰越)	(49,198,016)	(49,198,016)	0	(1,826,704)	(42,335,059)	(86.1)	(3,560,026)	(18,654,643)
総務費	2,596,663	2,596,663	0	282,962	2,279,982	(87.8)	122,314	443,052
民生費	3,550,034	3,550,034	0	0	3,549,834	(100.0)	39,090	212,833
衛生費	116,122	116,122	0	0	91,955	(79.2)	0	27,955
林業費	9,232,045	9,232,045	0	129,328	8,676,420	(94.0)	788,102	4,355,430
商業費	1,334,629	1,334,629	0	0	638,626	(47.9)	0	237,333
土木費	26,978,175	26,978,175	0	1,369,908	22,995,039	(85.2)	2,200,393	11,248,711
警察費	157,551	157,551	0	0	151,357	(96.1)	695	136,388
教育費	4,710,350	4,710,350	0	28,279	3,514,453	(74.6)	392,169	1,846,135
災害復旧費	522,446	522,446	0	16,227	437,393	(83.7)	17,262	146,806
(事故繰越)	(832,387)	(832,387)	0	(0)	(590,941)	(71.0)	(0)	(308,961)
民生費	309,212	309,212	0	0	309,212	(100.0)	0	231,295
農業費	45,066	45,066	0	0	45,066	(100.0)	0	45,066
商業費	32,600	32,600	0	0	32,600	(100.0)	0	32,600
土木費	241,446	241,446	0	0	0	(0.0)	0	0
教育費	204,063	204,063	0	0	204,063	(100.0)	0	0
合計	50,030,403	50,030,403	0	1,826,704	42,926,000	(85.8)	3,560,026	18,963,604

② 特別会計繰越予算の執行状況（歳出）

（単位：千円、%）

(明許繰越)	(2,850,752)	(2,850,752)	(0)	(89,838)	(2,251,680)	(79.0)	(222,638)	(861,592)
下地島空港特別会計	21,000	21,000	0	0	17,073	(81.3)	0	0
下水道事業特別会計	2,782,816	2,782,816	0	82,908	2,204,872	(79.2)	222,638	838,787
宜野湾港整備事業特別会計	10,605	10,605	0	0	10,605	(100.0)	0	10,605
中城湾港マリオン・タウン特別会計	36,331	36,331	0	6,930	19,130	(52.7)	0	12,200
(事故繰越)	(410,759)	(410,759)	(0)	(0)	(400,114)	(97.4)	(202,321)	(400,114)
自由貿易地域特別会計	410,759	410,759	0	0	400,114	(97.4)	202,321	400,114
合計	3,261,511	3,261,511	0	89,838	2,651,794	(81.3)	424,959	1,261,706

(2) 平成24年度公共事業等事業実施状況
 平成24年度上半期（4月1日～9月30日）における公共事業等事業執行状況は、第23表及び第24表のとおりです。

第23表 平成24年度公共事業等事業実施状況（9月末現在）

区	分	対象事業費	契約済額	施行率	
				24年度	23年度
普通	会	(43,408,916)	(39,161,084)	67.8	67.5
	計	137,763,142	93,383,239		
補助	事	(39,045,132)	(36,009,695)	68.8	70.8
	業	125,948,032	86,654,337		
単独	事	(4,363,784)	(3,151,389)	57.0	48.8
	業	11,815,110	6,728,902		
普通	会計以外の	(7,769,782)	(7,450,950)	81.7	78.9
	会計	26,718,359	21,818,547		
補助	事	(7,680,823)	(7,375,301)	82.5	80.0
	業	26,232,922	21,653,422		
単独	事	(88,959)	(75,649)	34.0	51.3
	業	485,437	165,125		
合	計	(51,178,697)	(46,612,032)	70.0	69.2
		164,481,500	115,201,786		
補助	事	(46,725,955)	(43,384,996)	71.2	72.3
	業	152,180,954	108,307,759		
単独	事	(4,452,742)	(3,227,038)	56.0	48.9
	業	12,300,546	6,894,026		

注（ ）内書は、繰越分である。

第24表 平成24年度部局別公共事業等事業実施状況（9月末現在）

(単位：千円、%)

区	分	対象事業費	契約済額	施行率	
				24年度	23年度
総	務	(2,504)	(2,504)	(100.0)	(0.0)
	部	289,379	248,686	85.9	63.8
企	画	(947,202)	(873,788)	(92.2)	(79.7)
	部	2,414,940	911,900	37.8	30.0
環	境	(14,175)	(14,175)	(100.0)	(7.5)
	部	276,825	26,324	9.5	14.1
福	祉	(497,793)	(496,735)	(99.8)	(80.5)
	部	3,793,149	2,221,519	58.6	68.6
農	林	(9,211,974)	(8,525,352)	(92.5)	(92.9)
	部	32,422,803	21,381,237	65.9	62.2
商	工	(1,704,589)	(1,401,511)	(82.2)	(53.4)
	部	8,224,646	4,323,138	52.6	44.2
文	化	(229,028)	(203,920)	(89.0)	(99.6)
	部	713,838	211,738	29.7	72.0
士	木	(29,569,474)	(27,204,081)	(92.0)	(91.0)
	部	87,465,675	65,089,268	74.4	74.3
教	育	(4,285,201)	(3,233,474)	(75.5)	(90.6)
	部	11,501,848	6,296,664	54.7	50.7
公	安	(157,551)	(155,295)	(98.6)	(85.7)
	部	1,586,614	882,910	55.6	55.5
企	業	(1,729,840)	(1,682,585)	(97.3)	(100.0)
	局	11,223,317	9,313,959	83.0	86.9
病	院	(2,829,367)	(2,818,614)	(99.6)	(88.1)
	部	4,568,467	4,294,412	94.0	90.2
合	計	(51,178,697)	(46,612,032)	(91.1)	(89.1)
		164,481,500	115,201,786	70.0	69.2

注（ ）内書は、繰越分である。

4 県有財産の状況

県有財産は、県が行政運営を進めるためのものであり、常に良好な状態で管理するとともに、その所有目的に応じた効率的運用に努めています。県有財産の状況を種類別に区分して示すと第25表のとおりです。

第25表 県有財産の状況

(1) 土地及び建物 (単位：㎡)

区分	土地(地積)			建物						
				木造(延面積)		非木造(延面積)		延面積		計
	22年度末 現在高	23年度中 増減高	23年度末 現在高	22年度末 現在高	23年度中 増減高	22年度末 現在高	23年度中 増減高	22年度末 現在高	23年度中 増減高	23年度末 現在高
本庁舎	17,660.70	0.00	17,660.70	0.00	0.00	78,254.75	0.00	78,254.75	0.00	78,254.75
行政機関の その他の	195,251.38	△ 21,120.28	174,131.10	0.00	0.00	118,195.26	△ 3,974.65	114,220.61	△ 3,974.65	114,220.61
警察(消防)施設	4,334,129.32	△ 3,639.37	4,330,489.95	77.00	0.00	344,479.28	1,145.59	345,624.87	1,145.59	345,701.87
その他の施設	3,725,522.26	△ 11,659.57	3,713,862.69	49.00	0.00	1,068,157.70	7,364.84	1,075,522.54	7,364.84	1,075,571.54
学校	1,905,317.11	△ 6,008.60	1,899,308.51	0.00	0.00	1,279,484.73	631.21	1,280,115.94	631.21	1,280,115.94
公共用財産	3,346,483.38	11,267.00	3,357,750.38	542.51	0.00	51,310.19	0.00	51,310.19	0.00	51,852.70
公園	13,639,024.53	△ 18,904.90	13,620,119.63	342.65	0.00	315,175.65	7,583.15	322,758.80	7,583.15	323,101.45
その他の施設	8,778,774.91	0.00	8,778,774.91	0.00	0.00	0.00	0.00	0.00	0.00	0.00
山林	6,719,739.54	△ 102,449.68	6,617,289.86	0.00	0.00	77,197.09	△ 20,369.22	56,827.87	△ 20,369.22	56,827.87
その他	42,661,903.13	△ 152,515.40	42,509,387.73	1,011.16	0.00	3,332,254.65	△ 7,619.08	3,324,635.57	△ 7,619.08	3,325,646.73
合計										

(2) 有価証券

区分	22年度末現在高	23年度中増減高	23年度末現在高
株券	4,764,909千円	0千円	4,764,909千円
社債券	0	0	0
地方債証券	0	0	0
国債証券	0	0	0
合計	4,764,909	0	4,764,909

(3) 出資による権利

区	分	前年度末現在高 千円	決算年度中増減高 千円	決算年度末現在高 千円
沖縄県	住宅供給公社	1,014,888	0	1,014,888
沖縄県	農業信用基金協会	538,760	0	538,760
沖縄県	信用保証協会	4,418,540	0	4,418,540
財団法人	沖縄県国際交流・人材育成財団	540,500	0	540,500
財団法人	沖縄県私学教育振興会	518,000	0	518,000
沖縄県	土地開発公社	20,000	0	20,000
財団法人	沖縄観光コンベンションビューロー	109,150	0	109,150
沖縄県	漁業信用基金協会	295,950		295,950
財団法人	沖縄科学技術振興センター	100,000	0	100,000
社団法人	全日本卵価安定基金	1,000	0	1,000
財団法人	沖縄県農業開発公社	17,100	200,000	217,100
財団法人	沖縄県保健医療福祉事業団	8,905,530	0	8,905,530
財団法人	沖縄県産業振興公社	36,100	0	36,100
公益社団法人	日本食肉格付協会	4,000	0	4,000
社団法人	沖縄県糖業振興協会	661,112	0	661,112
全国選洋	沖合漁業信用基金協会	40,300	0	40,300
財団法人	海洋博覧会記念公園管理財団	800,000	0	800,000
財団法人	沖縄県畜産振興基金公社	602,850	0	602,850
日本	下水道事業団	27,124	0	27,124
学校法人	自治医科大学	198,000	0	198,000

区	分	前年度末現在高 千円	決算年度中増減高 千円	決算年度末現在高 千円
財団法人	沖縄県漁業振興基金	90,000	0	90,000
財団法人	沖縄県水源基金	50,000	△ 34,183	15,817
社団法人	全国鶏卵価格安定基金	1,000	0	1,000
財団法人	沖縄駐留軍離職者対策センター	3,500	0	3,500
沖縄県	土地改良事業団体連合会	100,000	0	100,000
財団法人	伝統的工芸品産業振興協会	6,000	0	6,000
公益財団法人	沖縄県交通遺児育成会	30,500	0	30,500
財団法人	沖縄県水産公社	250,000	0	250,000
社団法人	家畜改良事業団	2,500	0	2,500
財団法人	漁港漁村建設技術研究所	3,000	0	3,000
財団法人	沖縄県建設技術センター	18,000	0	18,000
財団法人	ダム技術センター	2,600	0	2,600
財団法人	不動産適正取引推進機構	1,000	0	1,000
財団法人	地域活性化センター	5,000	0	5,000
財団法人	消防試験研究センター	1,000	0	1,000
財団法人	河川情報センター	10,000	0	10,000
財団法人	沖縄県生活衛生営業指導センター	2,000	0	2,000
財団法人	リバーフロント整備センター	2,500	0	2,500
社団法人	沖縄県園芸農業振興基金協会	17,500	0	17,500
財団法人	沖縄県立芸術大学芸術振興財団	400,000	0	400,000
農林	漁業信用基金	12,150	0	12,150
財団法人	地域総合整備財団	150,000	0	150,000

区	分	前年度末現在高	決算年度中増減高	決算年度末現在高
		千円	千円	千円
一般財団法人	建設業情報管理センター	4,240	0	4,240
一般財団法人	みなの総合研究財団	2,000	0	2,000
財団法人	地方公務員等ライブラリ協会	17,000	0	17,000
財団法人	地方公務員安全衛生推進協会	26,000	0	26,000
財団法人	砂防フロンティア整備推進機構	2,500	0	2,500
株式会社	トロピカルテックノセンター	47,914	0	47,914
社会福祉法人	沖縄県社会福祉事業団	10,000	0	10,000
財団法人	救急振興財団	29,000	0	29,000
財団法人	区画整理促進機構	10,000	0	10,000
公益財団法人	暴力団追放沖縄県民会議	468,986	0	468,986
株式会社	日本宝くじシステム	2,000	0	2,000
財団法人	産業廃棄物処理事業振興財団	30,000	0	30,000
株式会社	沖縄県物産公社	110,000	0	110,000
公益財団法人	沖縄県文化振興会	342,073	0	342,073
財団法人	高齢者住宅財団	10,000	0	10,000
財団法人	おきなわ女性財団	301,850	0	301,850
財団法人	沖縄マリッジジャーセイフティブィロー	48,904	0	48,904
財団法人	都道府県会館	1,460,869	1,079,092	2,539,961
財団法人	沖縄県老人クラブ連合会	200,000	0	200,000
財団法人	沖縄県セルブセンター	51,000	0	51,000
財団法人	建築コスト管理システム研究所	1,000	0	1,000
那覇新都市	株式会社	225,000	0	225,000

区	分	前年度末現在高	決算年度中増減高	決算年度末現在高
		千円	千円	千円
財団法人	沖縄県農業後継者育成基金協会	200,000	△ 200,000	0
財団法人	港湾空港建設技術サービスセンター	3,000	0	3,000
新農業機械実用化促進株式会社		1,000	0	1,000
社団法人	沖縄県青少年育成県民会議	12,000	0	12,000
財団法人	地方自治情報センター	2,000	0	2,000
財団法人	沖縄県看護学術振興財団	75,000	0	75,000
財団法人	国立劇場おきなわ運営財団	62,840	0	62,840
旭橋都市再開発株式会社		4,850	0	4,850
財団法人	沖縄県労働者福祉基金協会	80,000	0	80,000
地方公共団体	金融機構	80,000	0	80,000
那覇空港貨物ターミナル株式会社		250,000	0	250,000
石垣空港ターミナル株式会社		320,000	100,000	420,000
合	計	24,498,180	1,144,909	25,643,089

(4) 債 権

区	分	前年度末現在高 千円	決算年度中増減高 千円	決算年度末現在高 千円
沖繩県土地開発基金貸付金	金	329,173	△ 161,000	168,173
沖繩県市町村振興資金貸付金	金	4,103,500	356,050	4,459,550
沖繩県交通方法変更記念特別事業貸付金	金	468,945	△ 108,961	359,984
沖繩県母子福祉資金貸付金	金	876,772	△ 16,900	859,872
沖繩県寡婦福祉資金貸付金	金	70,967	△ 2,440	68,527
児童扶養手当の過払い返還金	金	10,042	2,225	12,267
生活保護費返還金	金	43,424	91,871	135,295
沖繩県看護師等修学資金貸付金	金	757,022	104,825	861,847
沖繩県農業改良資金貸付金	金	101,877	△ 23,126	78,751
沖繩県沿岸漁業改善資金貸付金	金	115,525	△ 13,164	102,361
沖繩県林業改善資金貸付金	金	44,080	△ 2,570	41,510
沖繩県小規模企業者等設備導入資金貸付金	金	3,762,868	△ 513,268	3,249,600
沖繩県中小企業振興資金貸付金	金	2,440,040	△ 322,231	2,117,809
沖繩県労働者住宅建設資金貸付金	金	27,700	△ 9,250	18,450
沖繩県住宅供給公社貸付金	金	714,980	0	714,980
敷	金	20,653	△ 484	20,169
沖繩県人材育成資金貸付原資貸付金	金	823,917	△ 9,260	814,657
沖繩県立高等学校奨励修学	奨励修学	1,428	△ 70	1,358

区	分	前年度末現在高 千円	決算年度中増減高 千円	決算年度末現在高 千円
沖繩県立高等学校奨励修学	奨励修学	686	196	882
地域総合整備資金貸付金	金	3,772,254	△ 1,314,070	2,458,184
災害援護資金貸付金	金	13,140	△ 6,570	6,570
介護福祉士等修学資金貸付金	金	36,997	△ 1,584	35,413
沖繩県就業支援資金貸付金	金	280,364	△ 15,589	264,775
沖繩県育児介護休業者生活資金貸付金	金	390	△ 390	0
都市モノレール整備資金貸付金	金	2,310,500	△ 500	2,310,000
都市モノレール建設事業資金貸付金	金	5,857,600	△ 134,600	5,723,000
沖繩県介護保険財政安定化基金貸付金	金	84,629	△ 15,629	69,000
離島航路補助金返還金	金	21,168	△ 792	20,376
中小企業高度化資金貸付金	金	4,400,000	0	4,400,000
都市モノレール事業資金貸付金	金	1,112,403	287,532	1,399,935
違	約	2,523,099	△ 374,107	2,148,992
国民健康保険広域化等支援基金貸付金	金	50,000	△ 50,000	0
亡失金に係る損害賠償金	金	0	1,365	1,365
県有土地貸付既往使用料	料	0	2,078	2,078
特別障害者手当返還金	金	0	870	870
合	計	35,176,143	△ 2,249,543	32,926,600

5 県債及び一時借入金の状況

(1) 県債の状況

県債は、文教施設、社会福祉施設、農林・土木施設等の公共・公用施設の建設事業や災害復旧事業等、一時的に多額の経費を要する事業で、その効果が後年度におよぶ事業の財源に充てるために起債し、後年度の県民に応分の負担をしていただくため、一定の割合で償還する長期の借入金です。

平成23年度中における一般会計及び特別会計の県債の増減及び平成23年度末における現在高は第26表のとおりで、平成22年度と比較して0.6%増加し、金額にして7,350億8,980万6千円の現在高となっております。また、県債の状況を借入先別に示したのが第27表で、平成23年度末現在高のうち33.4%が市中銀行からの借入となっております。

平成23年度県債の同意額は688億2,710万円、その内訳は第28表のとおりです。また、平成24年度の一般会計の県債の計画額は664億5,790万円、その内訳は第29表のとおりです。

(2) 一時借入金の状況

一時借入金とは、一般会計年度において歳計現金が不足した場合、その不足を補うために借り入れる金銭のことで、平成23年度は22日間の借り入れで最高148億円の一時借り入れを行ったところ、

なお、平成24年3月31日現在高は0円です。

第26表 平成23年度末の会計別現在高

(単位：千円、%)

会計別	平成22年度末現在高	平成23年度中借入額			平成23年度中償還額	平成23年度末現在高	対前年度増減率	構成比
		前年度からの繰越借入額	当該年度借入額	計				
一般	672,390,999	5,951,500	59,920,900	65,872,400	60,852,064	677,411,335	0.7	92.2
農業改良資金特別会計	280,104	0	0	0	0	280,104	0.0	0.0
小規模企業者等設備導入資金特別会計	6,564,683	0	0	0	261,944	6,302,739	△ 4.0	0.9
中央卸売市場事業特別会計	773,856	0	0	0	90,492	683,364	△ 11.7	0.1
母子寡婦福祉資金特別会計	798,376	0	0	0	0	798,376	0.0	0.1
下水道事業特別会計	19,456,072	649,300	658,100	1,307,400	777,730	19,985,742	2.7	2.7
中城湾港(新港地区)臨海部土地造成事業特別会計	14,222,612	0	588,000	588,000	1,487,968	13,322,644	△ 6.3	1.8
中城湾港(新港地区)整備事業特別会計	2,621,060	0	243,600	243,600	319,847	2,544,813	△ 2.9	0.3
宜野湾港整備事業特別会計	3,379,327	0	145,600	145,600	249,591	3,275,336	△ 3.1	0.4
自由貿易地域特別会計	494,730	83,600	0	83,600	78,470	499,860	1.0	0.1
中城湾港マリン・タウン特別会計	7,853,867	30,400	1,049,600	1,080,000	961,905	7,971,962	1.5	1.1
駐車場事業特別会計	665,599	0	0	0	98,970	566,629	△ 14.9	0.1
中城湾港(泊瀬地区)臨海部土地造成事業特別会計	1,453,881	0	58,800	58,800	65,779	1,446,902	△ 0.5	0.2
特別会計合計	58,564,167	763,300	2,743,700	3,507,000	4,392,696	57,678,471	△ 1.5	7.8
合計	730,955,166	6,714,800	62,664,600	69,379,400	65,244,760	735,089,806	0.6	100.0

(注1) 構成比の合計は四捨五入の関係で必ずしも一致しない。

(注2) 一般会計における「当該年度借入額」及び「平成23年度中償還額」については、公債管理特別会計における一般会計債の借換債(53.7億円)及び償還額を含む。

第27表 平成23年度末の借入先別現在高（一般会計＋特別会計）

（単位：千円、％）

借入先別	平成22年度末現在高	平成23年度中借入額			平成23年度中償還額	平成23年度末現在高	対前年度増減率	構成比
		前年度からの繰越借入額	当該年度借入額	計				
財政	267,782,203	5,105,000	26,995,200	32,100,200	22,032,807	277,849,596	3.8	37.8
郵貯・簡保	113,333,564	0	0	0	10,709,917	102,623,647	△ 9.4	14.0
地方公共団体金融機構	34,733,353	603,000	14,991,700	15,594,700	3,131,810	47,196,243	35.9	6.4
市中銀行	250,919,480	1,006,800	17,273,200	18,280,000	23,463,333	245,736,147	△ 2.1	33.4
共済組合	510,320	0	0	0	153,820	356,500	△ 30.1	0.0
その他の金融機関	52,022,132	0	3,404,500	3,404,500	5,486,748	49,939,884	△ 4.0	6.8
国の予算貸付	11,654,114	0	0	0	266,325	11,387,789	△ 2.3	1.5
合計	730,955,166	6,714,800	62,664,600	69,379,400	65,244,760	735,089,806	0.6	100.0

（注1）構成比の合計は四捨五入の関係で必ずしも一致しない。

（注2）公営企業金融公庫は平成20年10月に廃止、地方公営企業等金融機構に承継。さらに、平成21年6月に地方公共団体金融機構に改組。

（注3）借換債を含む。

第28表 平成23年度県債借入状況

(単位：千円)					
事業名	同意額	借入額	繰越額	不用額	借入先
公共事業等	16,141,800	9,702,100	5,302,000	1,137,700	財政融資、地方公共団体金融機構、銀行等
営住宅建設事業	950,500	0	429,100	521,400	地方公共団体金融機構
災害復旧事業	231,700	90,600	111,700	29,400	財政融資
緊急防災・減災事業	13,600	13,600	0	0	地方公共団体金融機構
教育・福祉施設等整備事業	1,364,800	75,200	793,400	496,200	
学校教育施設等整備事業	831,400	75,200	542,300	213,900	財政融資、銀行等
一般補助施設整備等事業	359,700	0	77,400	282,300	銀行等
施設整備事業(一般財源化分)	173,700	0	173,700	0	銀行等
一般単独事業	2,605,200	390,800	1,296,400	918,000	
一般事業(一般分)	535,000	12,800	111,800	410,400	
石綿健康被害救済制度推進事業	12,800	12,800	0	0	銀行等
果単離島空港整備事業	141,500	0	13,000	128,500	銀行等
新石垣空港建設事業	271,000	0	87,100	183,900	銀行等
警察庁舎等施設整備事業	28,200	0	11,700	16,500	銀行等
交通安全施設整備事業	81,500	0	0	81,500	
一般事業(河川等分)	43,100	0	23,200	19,900	銀行等
一般事業(臨時高等学校改築等分)	1,403,800	0	916,500	487,300	銀行等
地域活性化事業	79,300	68,300	10,900	100	銀行等
防災対策事業	391,000	196,000	194,900	100	銀行等
地方道路等整備事業	153,000	113,700	39,100	200	地方公共団体金融機構
行政改革推進債	11,100	0	0	11,100	
臨時財政対策債	44,278,600	44,278,600	0	0	財政融資、地方公共団体金融機構、銀行等
一般会計合計	65,597,300	54,550,900	7,932,600	3,113,800	

(単位：千円)

事業名	同意額	借入額	繰越額	不用額	借入先
港湾整備事業	517,300	506,600	0	10,700	
宜野湾港施設整備事業	145,600	145,600	0	0	銀行等
中城湾港整備事業	253,400	243,600	0	9,800	地方公共団体金融機構
中城湾港マリン・タウン整備事業	118,300	117,400	0	900	地方公共団体金融機構
地域開発事業	1,666,600	1,579,000	36,300	51,300	
中城湾港(泊瀬地区)臨海部土地造成事業	65,500	58,800	0	6,700	銀行等
中城湾港(新港地区)臨海部土地造成事業	595,200	588,000	0	7,200	銀行等
中城湾港マリン・タウン整備事業	1,005,900	932,200	36,300	37,400	銀行等
下水道事業	1,045,900	658,100	373,000	14,800	地方公共団体金融機構
特別会計計	3,229,800	2,743,700	409,300	76,800	
合計	68,827,100	57,294,600	8,341,900	3,190,600	

(注) 借換債を含めていない。

第29表 平成24年度県債計画（一般会計）

起債の目的	限度額 千円	起債の方法	利率	償還の方法
県単緊急防災減災事業	31,200	(借入方法)	年9%以内	償還期間は、据置期間
地域総合整備資金貸付事業	795,000	証書借入又	(ただし、	を含め30年以内とする。
特定駐留軍用地内土地取得事業	1,382,500	は証券発行	利率見直し	償還方法は、元均等、
石綿健康被害救済制度推進事業	12,800	による。	方式で借り	元金均等による。
食肉衛生検査所建設事業	71,700	発行価格が	入れる資金	ただし、財政の都合に
老人福祉施設整備事業	422,100	額面金額を	について、	より、据置期間中であつ
児童福祉施設等整備事業	117,700	下回るとき	利率の見直	ても繰上償還し、償還
社会福祉施設整備事業	164,600	は、その発	しを行った	年限を変更し、又は借
一般公共事業	11,031,000	行差額をう	後において	り換えることができる。
家畜保健衛生所建設事業	146,800	めるため必	は、当該見	
モバイル機器等検証拠点形成促進事業	159,600	要な金額を	直し後の利	
特別自由貿易地域賃貸工場整備事業	623,800	これに加算	率)	
国際物流拠点施設整備事業	368,400	した金額と		
県営住宅建設事業	689,600	することが		
県単道路整備事業	535,100	できる。		
県単河川等整備事業	392,900			
県単離島空港整備事業	82,400			
新石垣空港建設事業	888,800	(借入時期)		
振興支援対策事業	8,600	平成24年度、		
高等学校施設整備事業	1,930,300	ただし、事		
特別支援学校施設整備事業	1,196,500	業その他の		
高等学校施設整備事業	82,500	都合により、		
特別支援学校施設整備事業	8,300	その一部又		
県立学校再生可能エネルギー導入事業	193,300	は全部を後		
警察庁舎等施設整備事業	36,600	年度に繰り		
交通安全施設整備事業	392,100	延べて起債		
災害復旧事業	593,700	することが		
臨時財政対策債	44,100,000	できる。		
合計	66,457,900			

(注) 借換債を含めていない。

6 県民負担の状況

自主財源の大半である県税の平成23年度の決算額は、906億7,230万7千円で、歳入総額の14.2%を占めています。また、平成24年度当初予算における県税は863億4,600万円で歳入総額の12.7%を占めています。つきに、県民1人当たりの県税の負担額は次表のとおりです。

第30表 県民1人当たりの県税負担額

区 分	平成24年度予算		平成23年度決算		対前年度比 (A)/(B) ×100
	当初予算額 (A)	県民1人 当たり 負担額 円	収入済額 (B)	県民1人 当たり 負担額 円	
1 普通	78,948,000	55,482	82,972,300	58,311	95.1
(1) 県民	33,198,000	23,331	33,882,338	23,812	98.0
ア 個人	28,096,000	19,745	28,256,870	19,858	99.4
イ 法人	4,413,000	3,101	4,807,914	3,379	91.8
ウ 子	689,000	484	817,554	575	84.3
(2) 事業	12,824,000	9,012	13,840,350	9,727	92.7
ア 個人	1,118,000	786	1,156,106	812	96.7
イ 法人	11,706,000	8,227	12,684,244	8,914	92.3
(3) 地方消費	12,382,000	8,702	13,604,661	9,561	91.0
ア 譲渡	10,390,000	7,302	11,495,262	8,079	90.4
イ 貨物	1,992,000	1,400	2,109,399	1,482	94.4
(4) 不動産取得	3,562,000	2,503	3,629,975	2,551	98.1
(5) 県たばこ	2,478,000	1,741	3,281,622	2,306	75.5
(6) ゴルフ場利用	760,000	534	775,624	545	98.0
(7) 自動車	12,745,000	8,957	12,950,598	9,101	98.4
(8) 鉱区	13,000	9	13,374	9	97.2
(9) 石油価格調整	986,000	693	993,858	698	99.2
2 目的	7,398,000	5,199	7,686,128	5,402	8.5
(1) 自動車取得	798,000	561	834,627	586	95.6
(2) 軽油引取	6,524,000	4,585	6,774,712	4,761	96.3
(3) 狩猟	3,000	2	3,923	3	76.5
(4) 産業廃棄物	73,000	51	72,966	51	—
3 旧法による	0	0	13,879	10	—
(1) 軽油引取			13,879	10	0.0
合計	86,346,000	60,681	90,672,307	63,722	95.2

注1 人口は、平成24年3月31日現在の住民基本台帳人口1,422,938人による。

注2 県民1人当たり負担額の各税区分ごとの額と合計額とは、端数処理のため一致しないことがある。

7 健全化判断比率等の状況

「地方公共団体の財政の健全化に関する法律」に基づき、地方公共団体の財政状況の健全度を示す指標(健全化判断比率)として、「実質赤字比率」「連結実質赤字比率」「実質公債費比率」「将来負担比率」の4つの指標が設けられています。

これらの指標のいずれかが早期健全化基準以上である場合は、財政健全化計画の策定が、また、いずれかが財政再生基準を上回る場合は、財政再生計画の策定が義務づけられています。

また、公営企業の経営の健全度を示す指標として「資金不足比率」が設けられ、経営健全化基準を上回った場合は、経営健全化計画の策定が義務づけられています。

(1) 健全化判断比率

実質赤字比率及び実質連結赤字比率については、実質赤字額及び実質連結赤字額がないため、「なし」となっています。

実質公債費比率は、11.0%で、前年度に対して0.2%低下しています。その主な要因は、実質公債比率が直近の3ヶ年の平均により算定されることから、平成23年度の標準財政規模がその平均の対象からはずれる平成20年度に比べ254億2,600万円(+7.8%)増加したこと等によるものであります。

将来負担比率は、91.2%で、前年度に対して8.1%低下しています。その主な要因は、公営企業会計地方債残高の減及び標準財政規模が増加した影響等によるものです。

なお、平成23年度決算に基づくこれらの指標は、いずれも早期健全化基準を下回っています。

第31表 平成23年度健全化判断比率等の状況

	実質赤字比率	連結実質赤字比率	実質公債費比率	将来負担比率
平成23年度	—	—	11.0	91.2
平成22年度	—	—	11.2	99.3
(早期健全化基準)	(3.75)	(8.75)	(25.0)	(400.0)
(財政再生基準)	(5.00)	(20.00)	(35.0)	

○指標の説明

実質赤字比率	普通会計の実質赤字等の標準財政規模に対する比率 普通会計の実質赤字 標準財政規模
実質連結赤字比率	普通会計等を含む全ての会計の実質赤字等の標準財政規模に対する比率 全ての会計の実質赤字 標準財政規模
実質公債費比率	普通会計が負担した実質公債費(公営企業会計を含む全ての会計及び一部事務組合等の地方債元利償還金)の標準財政規模に対する比率(過去3年平均)(元利償還金+元利償還金)÷(特定財源+元利償還金)に係る基準財政需要額(入額) 標準財政規模 - 元利償還金等に係る基準財政需要額(入額)
将来負担比率	普通会計が将来負担する地方債や退職手当のほか、公営企業、一部事務組合、公社、第三セクター等を含む実質的負債の標準財政規模に対する比率 将来負担額 - (先当可能基金+特定財源+地方債残高)に係る基準財政需要額(入額) 標準財政規模 - 元利償還金等に係る基準財政需要額(入額)

(2) 資金不足比率

資金不足比率は、資金不足額がないため、「なし」(—表示)となっています。

第32表 平成23年度資金不足比率の状況

(単位：%)

企業会計の名称	平成22年度	平成23年度
沖縄県水道事業会計	—	—
沖縄県工業用水道事業会計	—	—
沖縄県病院事業会計	—	—
沖縄県下水道事業特別会計	—	—
沖縄県中央卸売市場特別会計	—	—
沖縄県宜野湾港整備事業特別会計	—	—
沖縄県自由貿易地域特別会計	—	—
沖縄県中城湾港(新港地区)整備事業特別会計	—	—
沖縄県中城湾港(臨海部土地造成事業特別会計)	—	—
沖縄県中城湾港(泡瀬地区)臨海部土地造成事業特別会計	—	—
沖縄県中城湾港マリン・タウン特別会計	—	—

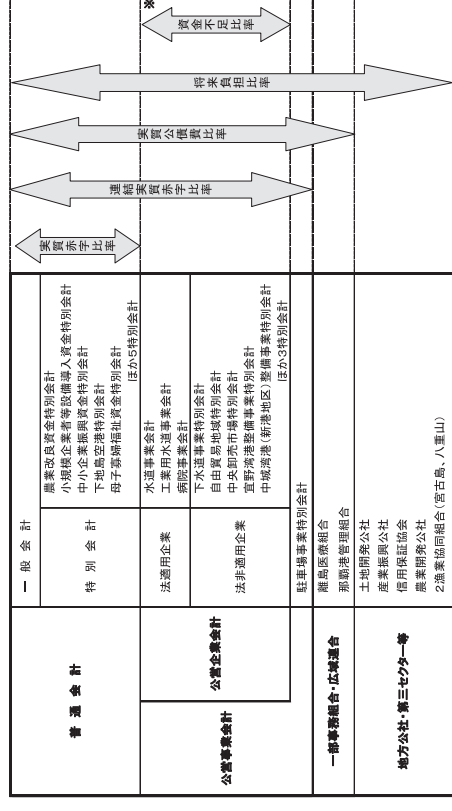
(経営健全化基準)

(20.0)

○指標の説明

資金不足比率	各公営企業会計の資金不足額の事業規模に対する比率 資金不足額 事業の規模
--------	--

(参考)健全化判断比率等の対象となる会計等の範囲について



※ 資金不足比率は公営企業会計ごとに算定する

8 平成23年度公営企業の決算概要

(1) 平成23年度沖縄県病院事業決算報告書

① 収益的収入及び支出

収入

区分	予 算 額				決算額	予算額に比べ 決算額の増減	備 考
	当初予算額	補正予算額	合 計				
			地方公営企業法第24条 第3項の規定による支 出額に係る財源充当額	地方公営企業法第24条 第3項の規定による支 出額			
第1款 病院事業収益	円 50,257,342,000	円 1,203,000	円 0	円 50,258,545,000	円 49,607,306,298	円 △ 651,238,702	(うち仮受消費税及び地方消費税 57,290,407 円)
第1項 医業収益	円 42,592,416,000	円 0	円 0	円 42,592,416,000	円 42,092,199,497	円 △ 500,216,503	" 36,871,924 円)
第2項 医業外収益	円 7,050,886,000	円 1,203,000	円 0	円 7,052,089,000	円 6,770,159,128	円 △ 281,929,872	" 20,328,057 円)
第3項 特別利益	円 614,040,000	円 0	円 0	円 614,040,000	円 744,947,673	円 130,907,673	" 90,426 円)

支出

区分	予 算 額						決算額	地方公営 企業法第2 6条第2 項の規定 による繰	不用額	備 考
	当初予算額	補正予算額	予備費 支出額	流 用 増減額	小 計					
					地方公営 企業法第2 4条第3 項の規定 による支	地方公営 企業法第2 6条第2 項の規定 による繰				
第1款 病院事業費用	円 48,002,660,000	円 1,203,000	円 0	円 0	円 48,003,863,000	円 0	円 45,660,246,285	円 0	円 2,343,616,715	(うち仮払消費税及び地方 消費税 308,597,685 円)
第1項 医業費用	円 46,904,416,000	円 1,203,000	円 0	円 △ 84,954,000	円 46,820,665,000	円 0	円 44,671,964,231	円 0	円 2,148,700,769	" 308,494,738 円)
第2項 医業外費用	円 1,010,826,000	円 0	円 0	円 △ 26,424,000	円 984,402,000	円 0	円 800,615,816	円 0	円 183,786,184	" 85,000 円)
第3項 特別損失	円 77,418,000	円 0	円 0	円 111,378,000	円 188,796,000	円 0	円 187,666,238	円 0	円 1,129,762	" 17,947 円)
第4項 予備費	円 10,000,000	円 0	円 0	円 0	円 10,000,000	円 0	円 0	円 0	円 10,000,000	

② 資本的収入及び支出

収入

区分	予算額						決算額	予算額に比べ 決算額の増減	備考
	当初 予算額	補正 予算額	小計	地方公営企業 法第26条の規 定による繰越 額に係る財源 充当額	繰越費重 次繰越額 に係る財 源充当額	合計			
第1款 資本的収入	6,106,754,000	34,900,000	6,141,654,000	1,476,409,000	0	7,618,063,000	4,619,587,599 △	2,998,475,401	○ 決算額のうち起債前借額 252,200,000円 予算額と決算額の増減のうち 翌年度収入予定額 1,842,389,000円 資産整備費の執行減による企業債減 40,911,000円 資産整備費の執行減による企業債減 11,000,000円 ○ 施設整備費執行減による収入減 1,198,100円 資産購入費執行減による収入減 30,389,620円 翌年度収入予定額 43,431,436円 ○ 施設整備費翌年度収入予定額 965,179,000円 施設整備費交付減 52,625,000円 資産購入費交付減 11,786,245円
第1項 企業債	3,166,900,000	0	3,166,900,000	423,900,000	0	3,590,800,000	1,696,500,000 △	1,894,300,000	
第2項 他会計負担金	1,885,222,000	34,900,000	1,920,122,000	0	0	1,920,122,000	1,845,101,844 △	75,020,156	
第3項 他会計補助金	0	0	0	0	0	0	0	0	
第4項 国庫補助金	1,054,632,000	0	1,054,632,000	1,052,509,000	0	2,107,141,000	1,077,550,755 △	1,029,590,245	
第5項 固定資産売却代金	0	0	0	0	0	0	0	0	
第6項 寄附金	0	0	0	0	0	0	435,000	435,000	

支出

区分	予算額						決算額	翌年度繰越額	備考
	当初 予算額	補正 予算額	小計	地方公営企業 法第26条の規 定による繰越 額	繰越費重 次繰越額	合計			
第1款 資本的支出	7,483,131,000	34,900,000	7,518,031,000	1,604,542,000	0	9,122,573,000	6,165,944,499	2,838,470,000	○ うち仮払消費税及び地方消費税 154,074,278円) (154,074,278円)
第1項 建設改良費	4,767,365,000	34,900,000	4,802,265,000	1,604,542,000	0	6,406,807,000	3,452,282,108	2,838,470,000	
第2項 企業債償還金	2,715,764,000	0	2,715,764,000	0	0	2,715,764,000	2,713,662,391	0	
第3項 無形固定資産	1,000	0	1,000	0	0	1,000	0	0	
第4項 国庫補助返還金	1,000	0	1000	0	0	1,000	0	0	
									116,054,892
									2,101,609
									1,000
									1,000

資本的収入額（翌年度へ繰り越される支出の財源に充当する額）23,246,000円を除く）が資本的支出額に不足する額1,589,602,900円は、昨年度収入額128,135,000円、消費税資本的既支調整額3,083,971円、損益勘定留保資金1,438,385,926円で補てんした。

※平成25年度の資本的収入決算額へ計上した国庫補助金1,052,509,000円については、収入年度を修正し、平成25年度決算で改めて計上した。

平成23年度神郷県病院事業損益計算書
(平成23年4月1日から平成24年3月31日まで)

(単位：円)

1	医業収益		
	(1) 入院収益	31,679,521,654	
	(2) 外来収益	8,090,291,049	
	(3) 診療所収益	591,829,915	
	(4) その他医業収益	42,055,327,573	
	<u>1,693,684,955</u>		
2	医業費用		
	(1) 給与	27,054,445,721	
	(2) 材料費	9,274,171,880	
	(3) 経費	5,715,158,302	
	(4) 減価償却費	2,142,125,463	
	(5) 資産減耗費	31,252,980	
	(6) 研究修費	146,315,147	
	<u>44,363,469,493</u>		
	医業損失		2,308,141,920
3	医業外収益		
	(1) 受取利息配当金	21,142,787	
	(2) 他会計補助金	3,166,553,538	
	(3) 国庫補助金	826,240,750	
	(4) 負担金交付金	2,165,146,000	
	(5) その他医業外収益	570,747,996	
	<u>6,749,831,071</u>		
4	医業外費用		
	(1) 支払利息	678,660,498	
	(2) 繰延勘定償却	73,221,352	
	(3) 雑損失	740,241,301	
	<u>1,492,123,151</u>		
	経常利益		5,257,707,920
			2,949,566,000
5	特別利益		
	(1) 固定資産売却益	59,892,312	
	(2) 過年度損益修正益	37,018,591	
	(3) その他特別利益	647,946,344	
	<u>744,857,247</u>		
6	特別損失		
	(1) 固定資産売却損	0	
	(2) 過年度損益修正損	187,648,291	
	<u>187,648,291</u>		
	当年度純利益		557,208,956
	前年度繰越欠損金		3,506,774,956
	<u>21,454,856,627</u>		
	当年度未処理欠損金		17,948,081,671

平成23年度 沖縄県病院事業剰余金計算書

(平成23年4月1日から平成24年3月31日まで)

(単位:円)

	資本金		剰余金							資本合計	
	自己資本金	借入資本金	資本剰余金								
			受贈財産 評価額	寄付金	他会計負担金	他会計補助金	国庫補助金	資本剰余金 合計	未処理欠損金		利益剰余金 合計
前年度末残高	1,878,584,732	29,200,791,058	935,123,997	16,214,415	14,302,413,118	9,874,519,344	16,213,156,302	41,341,427,176	△ 21,454,856,627	△ 21,454,856,627	50,965,946,339
前年度処分額	0	0	0	0	0	0	0	0	0	0	0
法令による処分額	0	0	0	0	0	0	0	0	0	0	0
減価積立金の積立	0	0	0	0	0	0	0	0	0	0	0
処分後残高	1,878,584,732	29,200,791,058	935,123,997	16,214,415	14,302,413,118	9,874,519,344	16,213,156,302	41,341,427,176	△ 21,454,856,627	△ 21,454,856,627	50,965,946,339
当年度変動額	0	△ 421,865,030	63,000	416,459	1,793,565,913	0	△ 73,289,552	1,720,755,820	3,506,774,956	3,506,774,956	4,805,665,746
過年度修正	0	0	△ 124,000	0	△ 21,662,740	0	△ 47,766,243	△ 69,552,983	0	0	△ 1,052,509,000
除却損への補てん	0	0	187,000	435,000	0	0	0	622,000	0	0	622,000
受入	0	0	0	0	0	0	0	0	0	0	0
企業債の発行	0	1,696,500,000	0	0	0	0	0	0	0	0	1,696,500,000
企業債の償還	0	△ 2,118,365,030	0	0	0	0	0	0	0	0	△ 2,118,365,030
負担金の受入	0	0	0	1,845,101,844	0	0	0	1,845,101,844	0	0	1,845,101,844
補助金の受入	0	0	0	0	0	0	1,077,550,755	1,077,550,755	0	0	1,077,550,755
特定収入消費税の圧縮	0	0	0	△ 18,541	△ 29,873,191	0	△ 50,565,064	△ 80,456,796	0	0	△ 80,456,796
当年度純利益	0	0	0	0	0	0	0	0	3,506,774,956	3,506,774,956	3,506,774,956
当年度末残高	1,878,584,732	28,778,926,028	935,186,997	16,630,874	16,095,979,031	9,874,519,344	16,139,866,750	43,062,182,996	△ 17,948,081,671	△ 17,948,081,671	55,771,612,085

平成23年度 沖縄県病院事業欠損金処理計算書

(単位:円)

	資本金		資本剰余金	未処理欠損金
	自己資本金	借入資本金		
当年度末残高	1,878,584,732	28,778,926,028	43,062,182,996	△ 17,948,081,671
議会の議決による処分額	0	0	0	0
減価積立金	0	0	0	0
処分後残高	1,878,584,732	28,778,926,028	43,062,182,996	(繰越欠損金) △ 17,948,081,671

平成23年度沖繩県病院事業貸借対照表
(平成24年3月31日)

(単位：円)

		資 産 の 部		負 債 の 部	
		(単位：円)		(単位：円)	
1	固定資産				
(1)	有形固定資産				
	イ 土地		4,588,442,289		2,384,702,639
	ロ 建物	47,413,027,145			4,000,000,000
	建物減価償却累計額	13,968,425,780	33,444,601,365		37,902,529
	ハ 構築物	1,897,336,521			0
	構築物減価償却累計額	904,881,064	992,455,457		4,683,690,493
	ニ 機械	20,393,738,770			5,696
	器械備品減価償却累計額	12,795,850,415	7,597,888,355		272,648,584
	ホ 車両	50,089,481			4,956,344,773
	車両減価償却累計額	28,827,367	21,262,114		11,378,949,941
	ヘ 放射線同位元素	0			
	放射性同位元素減価償却累計額	0	0		
	ト 建設仮勘定	1,728,750,719	1,728,750,719		
	チ その他有形固定資産	2,100,000			1,878,584,732
	その他の有形固定資産減価償却累計額	0	2,100,000		
	有形固定資産合計	48,375,500,299		28,778,926,028	
(2)	無形固定資産				30,657,510,760
	イ 電話加入権		8,395,344		
	ロ モデム加入権		4,208,200		
	無形固定資産合計		12,603,544	28,778,926,028	
2	流動資産				
(1)	現金	7,118,292,635		935,186,997	
(2)	未収金	10,346,175,777		16,630,874	
(3)	有価証券	0		16,095,979,031	
(4)	貯蔵品	574,891,823		9,874,519,344	
(5)	前払費用	3,315,131			
(6)	前払金	5,342,018			
(7)	その他流動資産	5,000,000		16,139,866,750	
	流動資産合計	18,053,017,384		43,062,182,996	
3	繰延勘定				
(1)	控除対象外消費税額	709,440,799		17,948,081,671	
	繰延勘定合計	709,440,799		△ 17,948,081,671	
	資産合計	67,150,562,026		25,114,101,325	
	負債資本合計			55,771,612,085	
				67,150,562,026	

(2) 平成23年度沖繩県水道事業決算報告書

① 収益的収入及び支出
収入

区分	予 算 額				決算額	予算額に比べ 決算額の増減	備 考
	当初予算額	補正予算額	合 計				
			地方公営企業法第24条 第3項の規定による支 出額に係る財源充当額	合 計			
第1款 水道事業収益	円	円	円	円	円	円	(うち仮受消費税及び地方消費税 764,085,951円)
第1項 営業収益	16,485,588,000	0	0	16,485,588,000	16,532,581,962	46,993,962	
第2項 営業外収益	16,045,408,000	0	0	16,045,408,000	16,041,424,848	△ 3,983,152	" 763,877,251円)
第3項 特別利益	293,860,000	0	0	293,860,000	316,397,781	22,537,781	" 206,341円)
	146,320,000	0	0	146,320,000	174,759,333	28,439,333	" 2,359円)

支出

区分	予 算 額							決算額	地方公営 企業法第 26条第2 項の規定 による繰 越額	不 用 額	備 考	
	当初予算額	補正 予算額	予備費 支出額	流 用 増減額	地方公営 企業法第 24条第3 項の規定 による支 出額	小 計	地方公営 企業法第 26条第2 項の規定 による繰 越額					合 計
第1款 水道事業費用	円	円	円	円	円	円	円	円	円	円	(うち仮払消費税及び地方 消費税 307,538,152円)	
第1項 営業費用	16,895,178,000	0	0	0	16,895,178,000	16,946,938,110	51,760,110	16,946,938,110	15,866,216,859	41,237,704	1,039,483,547	
第2項 営業外費用	14,415,845,000	0	0	△ 15,232,000	14,400,613,000	33,058,713	33,058,713	14,433,671,713	13,395,259,713	41,237,704	997,174,296	
第3項 特別損失	2,342,875,000	0	0	2,962,000	2,345,837,000	0	2,345,837,000	2,345,837,000	2,345,242,089	0	594,911	
第4項 予備費	131,458,000	0	0	12,270,000	143,728,000	18,701,397	18,701,397	162,429,397	125,715,057	0	36,714,340	
	5,000,000	0	0	0	5,000,000	0	5,000,000	5,000,000	0	0	5,000,000	

② 資本的収入及び支出
収入

区分	予算額					決算額	予算額に比べ 決算額の増減	備考
	当初 予算額	補 予算額	正 算額	小 計	合計			
第1款 資本的収入	円	円	円	円	円	円	円	
第1項 補助金	13,115,525,000	1,259,605,000	14,375,130,000	357,800,000	0	14,732,930,000	△ 1,405,798,060	翌年度収入予定額
第2項 企業債	9,928,164,000	1,259,605,000	11,187,769,000	315,800,000	0	11,503,569,000	△ 1,266,666,060	(1) 補助金 1,265,467,000円
第3項 固定資産売却代金	1,929,000,000	0	1,929,000,000	42,000,000	0	1,971,000,000	△ 174,800,000	(2) 企業債 174,800,000円
第4項 投資償還金	1,000	0	1,000	0	0	1,000	0 △	
第5項 他会計長期貸付金償還金	498,360,000	0	498,360,000	0	0	498,360,000	0	
第6項 その他資本的収入	700,000,000	0	700,000,000	0	0	700,000,000	0	
	60,000,000	0	60,000,000	0	0	60,000,000	35,669,000	

支出

区分	予算額					決算額	翌年度繰越額		備考
	当初 予算額	補 予算額	正 算額	小 計	合計		地方公営 企業法の 規定による 繰越額	継続 費通 次繰 越額	
第1款 資本的支出	円	円	円	円	円	円	円	円	
第1項 建設改良費	15,801,431,000	1,679,474,000	17,480,905,000	451,974,700	0	15,911,944,330	1,730,323,096	0	290,612,274
第2項 企業償還金	12,465,585,000	1,679,474,000	14,145,059,000	451,974,700	0	12,576,123,482	1,730,323,096	0	290,587,122
第3項 国庫補助金返還金	3,263,217,000	0	3,263,217,000	0	0	3,263,216,848	0	0	152
	72,629,000	0	72,629,000	0	0	72,604,000	0	0	25,000

資本的収入額が資本的支出額に不足する額2,584,812,390円は、当年度分消費税及び地方消費税資本的収支調整額107,633,788円、減債積立金1,136,463,747円及び過年度分損益勘定留保資金1,340,714,855円で補てんした。

平成23年度沖縄県水道事業損益計算書
(平成23年4月1日から平成24年3月31日まで)

(単位：円)

1	営業収益		
	(1) 給水収益	15,275,171,387	
	(2) その他の営業収益	2,376,210	15,277,547,597
2	営業費用		
	(1) 原水及び浄水費	6,534,704,767	
	(2) 配水及び給水費	798,300,734	
	(3) 総係	1,779,091,499	
	(4) 減価償却費	3,071,593,398	
	(5) 資産減耗費	909,641,646	
	(6) その他営業費用	500,000	13,093,832,044
	営業利益		2,183,715,553
3	営業外収益		
	(1) 受取利息及び配当金	63,807,684	
	(2) 他会計補助金	212,332,218	
	(3) 受託工事収益	16,767,975	
	(4) 雑収益	23,283,772	316,191,649
4	営業外費用		
	(1) 支払利息及び企業債取扱諸費	1,971,107,462	
	(2) 受託工事費用	15,969,500	
	(3) 雑支出	8,439,634	1,995,516,596
	経常利益		△ 1,679,324,947
			504,390,606
5	特別利益		
	(1) 過年度損益修正益	17,544,402	
	(2) その他特別利益	157,212,572	174,756,974
6	特別損失		
	(1) 固定資産売却損	3,134,607	
	(2) 過年度損益修正損	12,374,731	
	(3) その他特別損失	105,005,447	120,514,785
	当年度純利益		54,242,189
	前年度繰越利益剰余金		558,632,795
	当年度未処分利益剰余金		559,444,385
			1,118,077,180

平成23年度沖繩県水道事業剰余金計算書
(平成23年4月1日から平成24年3月31日まで)

(単位:円)

	剰余金										資本合計
	資本金					剰余金					
	自己資本金	借入資本金	受贈財産 評価額	工事負担金	補助金	その他 資本剰余金	資本剰余金 合計	減債積立金	未処分 利益剰余金	利益剰余金 合計	
前年度末残高	17,830,065,999	74,509,982,259	9,478,630,310	64,693,816	539,100,355,451	166,816,571	548,810,496,148	1,136,463,747	1,669,830,385	2,806,294,132	643,956,838,538
前年度処分額	0	0	0	0	0	0	0	1,110,386,000	△ 1,110,386,000	0	0
法令による処分額	0	0	0	0	0	0	0	1,110,386,000	△ 1,110,386,000	0	0
減債積立金の積立	0	0	0	0	0	0	0	1,110,386,000	△ 1,110,386,000	0	0
処分後残高	17,830,065,999	74,509,982,259	9,478,630,310	64,693,816	539,100,355,451	166,816,571	548,810,496,148	2,246,849,747	559,444,385	2,806,294,132	643,956,838,538
当年度変動額	1,136,463,747	△ 1,467,016,848	△ 21,884,926	0	3,433,488,310	91,113,333	3,502,716,717	△ 1,136,463,747	558,632,795	△ 577,830,952	2,594,332,664
除却損への補てん	0	0	△ 8,617	0	△ 6,248,554,328	0	△ 6,248,562,945	0	0	0	△ 6,248,562,945
売却損への補てん	0	0	0	0	△ 35,331,143	0	△ 35,331,143	0	0	0	△ 35,331,143
企業債の発行	0	1,796,200,000	0	0	0	0	0	0	0	0	1,796,200,000
企業債の償還	0	△ 3,263,216,848	0	0	0	0	0	0	0	0	△ 3,263,216,848
減債積立金からの組入	1,136,463,747	0	0	0	0	0	0	△ 1,136,463,747	0	△ 1,136,463,747	0
補助金の受入	0	0	0	0	10,236,902,940	0	10,236,902,940	0	0	0	10,236,902,940
補助金の返還	0	0	0	0	△ 72,604,000	0	△ 72,604,000	0	0	0	△ 72,604,000
補償金の受入	0	0	0	0	0	95,669,000	95,669,000	0	0	0	95,669,000
特定収入消費税の圧縮	0	0	0	0	△ 476,523,262	△ 4,555,667	△ 481,078,929	0	0	0	△ 481,078,929
過年度修正	0	0	△ 21,876,309	0	29,598,103	0	7,721,794	0	0	0	7,721,794
当年度純利益	0	0	0	0	0	0	0	0	558,632,795	558,632,795	558,632,795
当年度末残高	18,966,529,746	73,042,965,411	9,456,745,384	64,693,816	542,533,843,761	257,929,904	552,313,212,865	1,110,386,000	1,118,077,180	2,228,463,180	646,551,171,202

平成23年度沖繩県水道事業剰余金処分計算書

(単位:円)

	資本金				
	自己資本金	借入資本金			
当年度末残高	18,966,529,746	73,042,965,411	552,313,212,865	1,118,077,180	
議会の議決による処分額	0	0	0	△ 119,702,000	
減債積立金の積立	0	0	0	△ 119,702,000	
処分後残高	18,966,529,746	73,042,965,411	552,313,212,865	998,375,180	(繰越剰余金)

平成23年度沖繩県水道事業貸借対照表
(平成24年3月31日)

1 固定資産		資産の部		負債の部	
(1) 有形固定資産					
イ 土地					
ロ 建物	30,942,731,443	20,875,095,051		516,433,749	
ハ 構築物	2,753,588,585	28,189,142,858		4,036,485,423	4,552,919,172
ニ 機械及び装置	296,561,695,330	272,179,584,871		3,990,356,307	
ホ 車両、運搬具	24,382,110,459	110,682,379,104		22,636,685	4,012,992,992
ヘ 船舶	135,607,008,642	82,083,782	14,423,644		8,565,912,164
ト 工具、器具及び備品	24,924,629,538	67,660,138	865,000		
チ 建設仮勘定	821,750	43,250			
有形固定資産合計	1,208,037,541	623,173,409	461,937,651,034	9,698,801,471	18,966,529,746
(2) 無形固定資産	584,864,132	29,373,808,847		9,267,728,275	
イ 水利権				73,042,965,411	73,042,965,411
ロ 施設利用権	2,020,319,757				
ハ 入用権	1,273,720,048				
ニ 加入権	170,566,528,093			9,456,745,384	
ホ 利用権	4,746,510			64,693,816	
無形固定資産合計	408,487,554	174,273,801,962		542,533,843,761	257,929,904
(3) 投資有価証券				257,929,904	552,313,212,865
イ 長期貸付金	1,298,910,000				
ロ 投資合計	700,000,000			1,110,386,000	
固定資産合計				1,118,077,180	2,228,463,180
流動資産	638,210,362,996				554,541,676,045
(1) 現金預金	14,579,864,278				646,551,171,202
(2) 未収品	2,212,279,957				655,117,083,366
(3) 貯蔵品	104,366,135				
(4) その他流動資産	10,210,000				
流動資産合計	16,906,720,370				
負債合計	655,117,083,366				

※注：退職給与引当金 6,102,492円、修繕引当金 288,815,672円を取り崩した。

(3) 平成23年度沖繩県工業用水道事業決算報告書

① 収益的収入及び支出
収入

区分	予算額			決算額	予算額に比べ 決算額の増減	備考
	当初予算額	補正予算額	合計			
第1款 工業用水道事業収益	円	円	円	円	円	(うち仮受消費税及び地方消費税 13,589,709 円)
第1項 営業収益	341,068,000	0	341,068,000	361,085,500	20,017,500	
第2項 営業外収益	272,642,000	0	272,642,000	285,378,576	12,736,576	" 13,589,366 円)
第3項 特別利益	63,717,000	0	63,717,000	64,868,992	1,151,992	" 343 円)
	4,709,000	0	4,709,000	10,837,932	6,128,932	

支出

区分	予算額						決算額	地方公営企業法第26条第2項の規定による繰越額	不用額	備考
	当初予算額	補正予算額	予備費支出額	流用増減額	地方公営企業法第24条第3項の規定による支出額	小計				
第1款 工業用水道事業費用	円	円	円	円	円	円	円	円	円	(うち仮払消費税及び地方消費税 9,511,559 円)
第1項 営業費用	356,039,000	0	0	0	0	356,039,000	14,987,340	371,026,340	32,907,276	
第2項 営業外費用	323,293,000	0	0	2,389,000	0	320,904,000	4,903,857	325,807,857	28,447,426	" 8,912,630 円)
第3項 特別損失	27,537,000	0	0	2,389,000	0	29,926,000	0	29,926,000	1,354	" 83,025 円)
第4項 予備費	4,709,000	0	0	0	0	4,709,000	10,083,483	14,792,483	3,958,496	" 515,904 円)
	500,000	0	0	0	0	500,000	0	500,000	500,000	

② 資本的収入及び支出
収入

区分	予算額						決算額	予算額に比べ 決算額の増減	備考
	当初予算額	補正予算額	小計	地方公営企業 法第26条の規 定による繰越 額に係る財源 充当額	継続費通 次繰越額 に係る財 源充当額	合計			
				円	円				
第1款 資本的収入	36,553,000	0	36,553,000	0	0	36,553,000	891,988		
第1項 補助金	31,670,000	0	31,670,000	0	0	31,670,585	585		
第2項 工事負担金	4,882,000	0	4,882,000	0	0	3,990,427	891,573		
第3項 固定資産売却代金	1,000	0	1,000	0	0	0	1,000		

支出

区分	予算額						決算額	翌年度繰越額			備考	
	当初予算額	補正予算額	流用増減額	小計	地方公営企業 法第26条の規 定による繰 越額	継続費通 次繰越額		合計	地方公営 企業法によ る繰越額	費用通 次繰 越額		不用額
					円	円						
第1款 資本的支出	189,361,000	0	0	189,361,000	0	0	181,705,787	0	0	7,655,213	(5) 仮払消費税及び地方 消費税 2,785,941 円)	
第1項 建設改良費	66,032,000	0	0	66,032,000	0	0	58,504,762	0	0	7,527,238	(" 2,785,941 円)	
第2項 企業償還金	73,328,000	0	0	73,328,000	0	0	73,327,525	0	0	475		
第3項 国庫補助金 返還金	1,000	0	0	1,000	0	0	0	0	0	1,000		
第4項 投資	50,000,000	0	0	50,000,000	0	0	49,873,500	0	0	126,500		

資本的収入額が資本的支出額に不足する額146,044,775円は、当年度分消費税及び地方消費税資本的収支調整額1,808,929円並びに過年度分損益勘定留保資金144,235,846円で補てんした。

平成23年度沖繩県工業用水道事業損益計算書
(平成23年4月1日から平成24年3月31日まで)

(単位：円)

1	営業収益		
	(1) 給水収益	<u>271,789,210</u>	271,789,210
2	営業費用		
	(1) 原水及び浄水費	162,397,366	
	(2) 配水及び給水費	37,973,275	
	(3) 総係費	28,285,757	
	(4) 減価却費	59,385,398	
	(5) 資産減耗費	<u>406,005</u>	288,447,801
	営業損失		16,658,591
3	営業外収益		
	(1) 受取利息及び配当金	4,149,353	
	(2) 他会計補助金	58,193,931	
	(3) 受託工事収益	1,743,525	
	(4) 雑収益	<u>783,326</u>	64,870,135
4	営業外費用及び支払利息及び企業債取扱諸費		
	(1) 支払利息及び企業債取扱諸費	23,292,821	
	(2) 受託工事費	1,660,500	
	(3) 雑支出	<u>2,620,565</u>	27,573,886
	経常利益		<u>37,296,249</u>
	特別利益		20,637,658
5	特別利益		
	(1) 過年度損益修正益	3,945	
	(2) その他特別利益	<u>10,833,987</u>	10,837,932
6	特別損失		
	(1) その他特別損失	<u>10,318,083</u>	<u>10,318,083</u>
	当年度純利益		<u>519,849</u>
	前年度繰越利益剰余金		21,157,507
	当年度未処分利益剰余金		<u>21,770,530</u>
			<u>42,928,037</u>

平成23年度沖縄県工業用水道事業剰余金計算書
 (平成23年4月1日から平成24年3月31日まで)

(単位:円)

	資本金		剰余金						資本合計
	自己資本金	借入資本金	資本剰余金			利益剰余金			
			受贈財産 評価額	工事負担金	補助金	資本剰余金 合計	減債積立金	未処分 利益剰余金	
前年度末残高	157,981,570	912,170,383	47,293,904	147,981,598	16,286,011,802	0	27,677,530	27,677,530	17,579,116,787
前年度処分額	0	0	0	0	0	5,907,000	△ 5,907,000	0	0
法令による処分額	0	0	0	0	0	5,907,000	△ 5,907,000	0	0
減債積立金の積立	0	0	0	0	0	5,907,000	△ 5,907,000	0	0
処分後残高	157,981,570	912,170,383	47,293,904	147,981,598	16,286,011,802	5,907,000	(繰越利益剰余金) 21,770,530	27,677,530	17,579,116,787
当年度変動額	0	△ 73,327,525	0	3,800,407	30,264,765	0	21,157,507	21,157,507	△ 18,104,846
除却損への補てん	0	0	0	0	△ 618,828	0	0	0	△ 618,828
企業債の償還	0	△ 73,327,525	0	0	0	0	0	0	△ 73,327,525
補助金の受入	0	0	0	0	31,670,585	0	0	0	31,670,585
工事負担金の受入	0	0	0	3,990,427	0	0	0	0	3,990,427
特定収入消費税の圧縮	0	0	0	△ 190,020	△ 786,992	0	0	0	△ 977,012
当年度純利益	0	0	0	0	0	0	21,157,507	21,157,507	21,157,507
当年度末残高	157,981,570	838,842,858	47,293,904	151,782,005	16,316,276,567	5,907,000	(当年度末処分利益剰余金) 42,928,037	48,835,037	17,561,011,941

平成23年度沖縄県工業用水道事業剰余金処分計算書

(単位:円)

	資本金				
	自己資本金	借入資本金			
当年度末残高	157,981,570	838,842,858	16,515,352,476	42,928,037	
議会の議決による処分額	0	0	0	△ 28,527,000	
減債積立金の積立	0	0	0	△ 28,527,000	
処分後残高	157,981,570	838,842,858	16,515,352,476	14,401,037	(繰越利益剰余金)

平成23年度沖繩県工業用水道事業貸借対照表
(平成24年3月31日)

		(単位：円)	
1	資産	の	部
1	固定資産		
(1)	有形固定資産		
	土地	112,889,746	
	建物	201,100,047	
	減価償却累計額	16,615,693	
	構築物	6,432,131,250	
	減価償却累計額	721,386,347	
	機械及び装置	1,592,035,263	
	減価償却累計額	258,378,104	
	車両、運搬具	117,294	
	減価償却累計額	111,429	
	工具、器具及び備品	5,098,073	
	減価償却累計額	2,642,509	
	有形固定資産合計	7,344,237,591	
(2)	無形固定資産		
	施設利用権	3,762,361	
	ロダム使用権	9,421,017,477	
	電話加入権	37,591	
	庁舎利用権	7,148,953	
	無形固定資産合計	9,431,966,382	
(3)	投資有価証券	199,706,000	
	投資合計	199,706,000	
	固定資産合計	16,975,909,973	
2	流動資産		
(1)	現金預金	750,150,081	
(2)	未収金	30,879,856	
	流動資産合計	781,029,937	
	資産合計	17,756,939,910	
	負債の部		
3	固定負債		
(1)	引当金	28,619,980	
	退職給与引当金	132,706,434	
	口修繕引当金	161,326,414	
	固定負債合計	161,326,414	
4	流動負債		
(1)	未払金	34,506,445	
(2)	その他流動負債	95,110	
	流動負債合計	34,601,555	
	負債合計	195,927,969	
5	資本		
(1)	自己資本	524,570	
	イ固有資本	157,457,000	
	口組入資本	157,981,570	
(2)	借入資本	838,842,858	
	イ企業債	838,842,858	
	資本合計	996,824,428	
6	剰余金		
(1)	資本剰余金	47,293,904	
	イ受贈財産評価額	151,782,005	
	ロ工事負担金	16,316,276,567	
	ハ補助金	16,515,352,476	
	資本剰余金合計	48,835,037	
(2)	利益剰余金	5,907,000	
	イ減価積立金	42,928,037	
	ロ当年度未処分利益剰余金	16,564,187,513	
	利益剰余金合計	17,561,011,941	
	剰余金合計	17,566,939,910	

9 平成24年度公営企業の業務状況

(1) 沖繩県病院事業の業務状況
 平成24年度上半期(平成24年4月1日から平成24年9月30日まで)県立病院の業務状況については次のとおりです。

ア 事業の概況

(7) 業務の状況

県立病院事業は6病院(一般病院5、精神病院1)及び16箇所の診療所を運営し、県民医療に対応しています。また、県民の要望する医療ニーズに対応するため、施設の整備充実についても引き続き努力しています。

上半期の建設改良事業については、北部病院における屋上改修工事を完了しました。また新宮古病院施設整備事業を平成22年度に引き続き実施中であるほか、中部病院における増築工事(設計)、宮古病院における研修医等宿舍建設工事(設計)、八重山病院における東病棟空調設備取替工事(設計)に着手しています。

なお、上半期事業の詳細は、次表のとおりです。

(表1) 平成24年度上半期建設改良事業

事業名	契約金額 円	契約年月日 平成	完了及び完了 予定年月日 平成
1. 県立北部病院 屋上改修工事 屋上改修工事監理	36,435,000 945,000	23.11.1 23.11.1	24.4.9 24.4.9
2. 県立中部病院 増築工事設計	21,668,000	24.7.24	24.12.10
3. 県立宮古病院 新病院施設整備工事 新病院施設整備工事監理 駐車場及び外構工事 研修医等宿舍建設工事 計	5,626,738,500 88,725,000 23,415,000 6,500,250	23.3.30 23.4.27 24.9.5 24.8.30	24.11.30 24.11.30 25.1.28 25.1.10
4. 県立八重山病院 東病棟空調設備取替工事 設計	2,205,000	24.6.6	24.8.24

(イ) 患者の状況

上半期における入院患者延数は337,567人で、1日平均入院患者数1,844人、病床利用率は80.1%となっています。また外来患者延数は392,028人(病院359,650人、診療所32,378人)で、1日平均外来患者数3,137人(病院2,878人、診療所259人)となっています。これを病院別にみると次表のとおりです。

(表2) 患者の状況 (単位:人、%)

病院名	入院患者 延数	外来患者 延数	計	1日平均患者数			病床 利用率
				入院 (183日)	外来 (123日)	計	
北部病院	47,544	58,198	105,742	260	466	726	79.5
本 診 療 所	47,544	51,963	99,507	260	416	676	
中部病院	92,701	6,235	6,235	—	50	50	
本 診 療 所	92,701	107,358	200,059	507	859	1,366	92.1
診療センター	—	1,514	1,514	—	12	12	
医療センター	71,979	87,182	159,161	393	698	1,091	90.6
本 診 療 所	71,979	73,580	145,559	393	589	982	
宮古病院	45,453	13,602	13,602	—	109	109	
本 診 療 所	45,453	62,191	107,644	248	497	745	63.2
診療所	—	59,186	104,639	248	473	721	
八重山病院	39,953	3,005	3,005	—	24	24	
本 診 療 所	39,953	58,730	98,683	218	470	688	62.4
精神科	—	50,708	90,661	218	406	624	
本 診 療 所	—	8,022	8,022	—	64	64	
精神科	39,937	18,369	58,306	218	147	365	87.3
本 診 療 所	39,937	18,369	58,306	218	147	365	
合計	337,567	392,028	729,595	1,844	3,137	4,981	80.1
本 診 療 所	337,567	359,650	697,217	1,844	2,878	4,722	
診療所	—	32,378	32,378	—	259	259	

(注) 北部、八重山病院の本院外来患者延数には巡回診療も含む。

イ 職員の状況

職員の状況(平成24年9月30日現在)は、次表のとおりです。

(表3) 職員の状況 (単位:人)

職種 年度	特別職	医師	薬剤師	放射線 技師	臨床技 師	その他 医療 技師	准看 護師	看護 補助員	事務 職員	その他 職員	計
平成23年度	1	298	63	70	104	57	1,649	21	162	49	2,494
平成24年度	1	310	62	71	107	59	1,700	20	155	46	2,551
増減	0	12	△1	1	3	2	51	△1	△7	△3	57

ウ 経理の状況

(7) 経理の概要

上半期における経理の状況は総収益241億3,307万1千円に対し、総費用は219億3,846万9千円となり、差引21億9,460万2千円の利益を下半期へ繰り越すことになりました。

医療収支では、医療収益219億8,514万8千円に対し、医療費用212億8,044万4千円となり差引き7億470万4千円の医療利益が生じています。

a 収益的収入及び支出の状況

上半期における収益、費用の状況は、次表のとおりです。

(表4) 収益と費用の状況

区分	(A) 収益		(B) 費用		差引 (A)-(B)	患者一人一日当り		
	医療収益	医療外 収益	医療費用	医療外 費用		収益	費用	差引
北部	千円	千円	千円	千円	千円	千円	千円	千円
中部	2,514,403	20,977	2,535,379	41,435	2,601,757	23,977	24,605	△ 628
医療センター	6,850,361	59,934	6,910,295	122,099	6,687,320	34,541	33,427	1,115
宮古	6,218,101	79,017	6,297,118	6,464,217	6,592,133	39,564	41,418	1,854
八重山	2,253,823	12,052	2,265,876	2,271,839	2,283,986	18,111	21,050	1,668
精和	2,115,445	14,076	2,129,521	2,177,703	2,226,155	96,634	21,579	22,559
本庁	821,946	2,007	823,953	1,011,717	1,012,106	188,152	17,359	3,227
計	1,211,059	1,959,860	3,170,929	229,426	305,586	535,012	—	—
	21,985,148	2,147,923	24,133,071	21,280,444	658,025	21,938,468	33,077	30,069

(注) 1 医療外収益には特別利益を含む。

2 医療外費用には特別損失を含む。

3 医療費用に減価償却費の年間予定額の半額を計上してある。

b 資本的収入及び支出の状況

上半期における収入及び支出の状況は、次表のとおりです。

(表5) 資本的収入及び支出の状況(上半期) (単位:円)

収入	支出		
	業債	改良費	
企業会計負債	0	建設企業債借入金	51,705,810
他会計補助金	16,189,900	借入金償還金	1,312,846,436
国庫補助金	0	無形固定資産	0
寄附金	2,300,000	計	1,364,552,246
計	18,489,900		

c 企業債の状況

資本的支出の財源として借り入れた企業債の状況は、次表のとおりです。

(表6) 企業債の状況 (単位:円)

種類	既借入済額	平成24年度 許可予定額	平成24年度 借入済額	償還済額	未償還額
財政融資資金	30,729,000,000	1,247,600,000		(471,331,333)	19,375,155,933
郵便貯金資金	165,199,783			165,199,783	(0)
簡易生命保険積立金	581,000,000			(8,077,335)	223,869,446
地方公営企業等金融機構	6,275,785,779	84,300,000		(144,598,704)	357,130,554
その他	15,425,200,000	2,576,200,000		(688,839,064)	4,904,285,378
計	53,176,185,562	3,908,100,000		(1,312,846,436)	6,570,138,116
				21,989,475,581	31,206,709,981

(注) 償還済額中()は内書で、平成24年度上半期償還済額である。

(単位：円)

1 医業収益			
(1) 入院収益	16,080,303,152		
(2) 外来収益	4,136,438,493		
(3) 診療所収益	288,233,791		
(4) その他医業収益	1,480,172,549	21,985,147,985	
2 医業費用			
(1) 給与費用	12,526,238,487		
(2) 材料費	4,702,235,180		
(3) 経費	3,098,841,710		
(4) 減価償却費	878,210,500		
(5) 資産減耗費	467,502		
(6) 研究修費	74,450,842	21,280,444,221	
医業利益			704,703,764
3 医業外収益			
(1) 受取利息当金	1,213,444		
(2) 他会計補助金	179,409,000		
(3) 国庫補助金	0		
(4) 負担金交付金	1,763,539,000		
(5) その他医業外収益	133,439,324	2,077,600,768	
4 医業外費用			
(1) 支払利息	297,154,098		
(2) 繰延勘定償却	0		
(3) 雑損	24,200,729	321,354,827	
経常利益			1,756,245,941
5 特別利益			
(1) 固定資産売却益	0		
(2) 過年度損益修正益	55,357,598		
(3) その他特別利益	14,964,709	70,322,307	
6 特別損失			
(1) 固定資産売却損	149,545		
(2) 過年度損益修正損	336,520,243	336,669,788	
当年度純利益			△ 266,347,481
前年度繰越欠損金			2,194,602,224
当年度未処理欠損金			17,948,081,671
(注) 医業費用の減価償却費は年間予定額の半額を計上してある。			15,753,479,447

1 有形固定資産			
(1) 土地		4,588,442,289	
建物	47,413,027,145		
構築物	14,458,355,780	32,954,671,365	
構築物減価償却累計額	1,897,336,521		
構築物減価償却累計額	936,737,564	960,598,957	
機械	20,487,211,487		
器械	13,151,992,415	7,335,219,072	
器具	46,449,981		
備品	25,651,842	20,798,139	
積立	0		
車両	0		
船舶	0		
航空機	0		
放射線同位元素	1,743,509,932	1,743,509,932	
放出同位元素	2,100,000		
減価償却累計額	0	2,100,000	
ト建設仮勘定			47,605,339,754
手その他有形固定資産			
その他有形固定資産			
減価償却累計額			
有形固定資産合計			12,603,544
(2) 無形固定資産			
イ電話加入権		8,395,344	
ロプログラム加入権		4,208,200	
無形固定資産合計			12,603,544
2 流動資産			
(1) 現金			7,083,599,017
(2) 未収金			9,856,299,303
(3) 有価証券			0
(4) 貯蔵品		241,997,331	
(5) 前払費用		1,738,000	
(6) 前払消費税		15,980,609	
(7) 仮払消費税		209,684,070	
(8) その他流動資産		5,000,000	
流動資産合計			17,414,298,330
3 繰延勘定			
(1) 控除対象外消費税額			709,440,799
繰延勘定合計			709,440,799
資産合計			65,741,682,427

(2) 沖縄県水道事業の業務状況
 平成24年度上半期（平成24年4月1日から平成24年9月30日まで）県水道事業の業務状況は、次のとおりです。

ア 業務の概要

(7) 業務の状況
 企業局の行っている水道事業は、市町村等の水道事業者に対し用水の供給を行う水道用水供給事業で、一般需要者への給水は、市町村等の水道事業者が行っています。

a 給水対象

平成24年度上半期に用水供給した市町村等は、次の22団体です。

那覇市、沖縄市、浦添市、宜野湾市、うるま市、糸満市、名護市、豊見城市、南城市、西原町、北谷町、与那原町、嘉手納町、金武町、本部町、読谷村、北中城村、恩納村、中城村、伊江村、今帰仁村、南部水道企業団

b 給水量

平成24年度上半期の給水量は、次のとおりとなっています。

区分	平成24年度上半期 (単位：千m ³)									
	4月	5月	6月	7月	8月	9月	合計			
給水量	11,699	12,828	12,265	13,329	12,945	12,442	75,508			

(4) 各種工事

a 拡張事業計画概要

沖縄県内における水の安定供給を図るとともに、今後増大する水需要に対処するため、水資源の確保及び水道施設の整備拡充を進めていきます。
 水資源については、国直轄事業として沖縄本島北部に徳首ダムを建設しているほか、水道施設等については、新石川浄水場高度処理施設等の水道施設の整備、老朽化した導・送水施設や浄水施設等の更新、耐震化を推進しています。

人口や観光客の増加に伴い、水需要は今後も増大することが予想され、引き続き水の安定供給に向けて諸施設の整備、拡充を推進する必要があります。

(単位：円)

4	固定負債	
(1)	企業債	2,224,873,440
(2)	他会計借入金	4,000,000,000
(3)	引当金	37,902,529
	固定負債合計	6,262,775,969
5	流動負債	
(1)	一時借入金	0
(2)	未払金	2,055,249,586
(3)	その他流動負債	196,154,065
	流動負債合計	2,251,403,651
	負債合計	8,514,179,620

6	資本	
(1)	自己資本	1,878,584,732
(2)	借入金	27,978,446,190
	資本合計	29,857,030,922
7	剰余金	
(1)	資本剰余金	985,123,997
	イ受贈財産評価額	18,930,874
	ロ寄附金	16,155,600,367
	ハ他会計負担金	9,874,519,344
	ニ他会計補助金	16,139,866,750
	ホ国庫補助金	43,124,041,332
	資本剰余金合計	15,753,569,447
(2)	利益剰余金	△ 15,753,569,447
	イ当年度未処理欠損金	27,370,471,885
	利益剰余金合計	57,227,502,807
	剰余金合計	65,741,682,427
	負債資本合計	

b 平成24年度上半期における工事の進捗状況
平成24年度上半期における工事の進捗状況は、次のとおりとなっています。

工 事 名	工事発注年月	工事完了及び完了予定年月
(拡張工事) 新石川浄水場高速度ろ過池建設工事	平成 22.9	平成 24.7
新石川浄水場中間ポンプ棟建設工事	22.9	24.7
新石川浄水場活性炭吸着池建設工事	22.10	24.9
名護～本部送水管布設工事(具志堅工区)その1	23.7	24.5
漢那～石川導水管布設工事(金武第3工区)その2	23.8	24.5
億首取水ポンプ場取水管布設工事	23.8	24.9
新石川浄水場原水調流管電気計装設備工事	23.9	24.9
北谷浄水場送水ポンプ棟建築付帯設備工事	23.9	24.10
新石川浄水場中間ポンプ棟機械設備工事	23.11	24.11
西原～糸満送水管布設工事(古堅工区)その2	23.11	25.1
西原～糸満送水管布設工事(古堅工区)その1	23.12	25.1
石川低区調整池流量計室建設工事	23.12	25.2
北谷浄水場排水調整池内池建設工事	23.12	25.3
新石川浄水場原水調整池場内整備工事(その2)	24.1	24.11
名護～本部送水管布設工事(浦崎工区)その1	24.1	24.11
漢那～石川導水管布設工事(赤崎第2工区)その4	24.1	25.2
新石川浄水場高速度ろ過池建築工事	24.1	25.3
北谷浄水場遠方監視制御設備工事	24.1	25.3
西原～糸満送水管布設工事(稲嶺工区)その1	24.2	25.3
西原～糸満送水管布設工事(稲嶺工区)その2	24.2	25.3
名護～本部送水管布設工事(具志堅工区)その2	24.6	25.2
北谷浄水場中央監視制御設備工事(その1)	24.6	25.3
石川低区調整池計装設備工事	24.6	25.6
漢那～石川導水管布設工事(金武第3工区)その1	24.6	25.8
新石川浄水場中間ポンプ電気設備工事	24.6	26.2
名護～本部送水管布設工事(浦崎工区)その2	24.7	25.2
新石川浄水場オゾン接触池建設工事	24.7	25.11
新石川浄水場粒活性炭吸着池機械設備工事(その1)	24.7	26.1
新石川浄水場粒活性炭吸着池機械設備工事(その2)	24.7	26.1
新石川浄水場高速度ろ過池機械設備工事	24.7	26.1
新石川浄水場粒活性炭吸着池機械設備工事(その3)	24.7	26.1
新石川浄水場高度処理池建設工事	24.8	25.3
新石川浄水場高度処理建築付帯設備工事(その1)	24.8	25.6
許田～久志導水施設ポンプ設備工事	24.8	25.8
許田～本部送水管布設工事(浦崎工区)その3	24.8	25.8
名護～本部送水管布設工事(浦崎工区)その1	24.8	26.2
新石川浄水場高度処理電気計装設備工事(その1)	24.8	26.2
本部調整池建設工事	24.8	26.2
北谷浄水場排水系沈澱池機械設備工事	24.8	26.2
北谷浄水場1系沈澱池機械設備工事	24.8	26.3
北谷浄水場1系沈澱池電気設備工事	24.8	26.3

工 事 名	工事発注年月	工事完了及び完了予定年月
(改良工事) 億首取水ポンプ場フエンス設置工事	平成 24.3	平成 24.8
石川浄水場見学者案内用放送設備設置工事	24.6	24.7
大城増圧ポンプ場監視室空調機設置工事	24.7	24.9
親慶原調整池及び潮平配水池空調機取替工事	24.8	24.9
北谷浄水場消防設備取替工事	24.8	25.1

イ 経理の状況

(7) 予算の執行状況

平成24年度の上半期の予算執行状況は、以下のとおりになっています。

a 収益的収入及び支出

収入				
区分	予算額	執行済額	未執行額	(単位：千円)
水道事業収益	16,208,504	8,244,958	7,963,546	
営業収益	15,901,710	8,106,865	7,794,845	
営業外収益	249,339	124,787	124,552	
特別利益	57,455	13,306	44,149	

支出				
区分	予算額	執行済額	未執行額	(単位：千円)
水道事業費用	17,067,895	8,811,902	8,255,993	
営業費用	13,991,668	7,441,757	6,549,911	
営業外費用	2,135,580	953,641	1,181,939	
特別損失	935,647	416,504	519,143	
予備費	5,000	0	5,000	

(注) 収益的支出には、前年度繰越分41,238千円が含まれる。

b 資本的収入及び支出

収入				
区分	予算額	執行済額	未執行額	(単位：千円)
資本的収入	15,103,698	2,527,016	12,576,682	
補助金	11,078,810	2,117,252	8,961,558	
企業債	2,417,800	0	2,417,800	
固定資産売却代金	1	0	1	
投資償還金	498,940	0	498,940	
他会計長期貸付金償還金	700,000	0	700,000	
建設負担金返還金	408,147	408,147	0	
その他資本的収入	0	1,617	△1,617	

(注) 資本的収入には、前年度繰越分1,440,267千円が含まれる。

支出				
区分	予算額	執行済額	未執行額	(単位：千円)
資本的支出	18,392,089	12,094,159	6,297,930	
建設改良費	14,283,806	9,996,740	4,287,066	
企業債償還金	3,731,300	1,720,437	2,010,863	
国庫補助金返還金	376,983	376,982	1	

(注) 資本的支出には、前年度繰越分1,730,323千円が含まれる。

(4) 損益計算書及び貸借対照表

平成24年度の上半期の損益計算書及び貸借対照表は、次のとおりになっています。

平成24年度沖縄県水道事業損益計算書

(平成24年4月1日から平成24年9月30日まで)

	(単位：円)
1 営業収益	
(1) 給水収益	7,719,887,514
(2) その他の営業収益	<u>936,600</u>
2 営業費用	7,720,824,114
(1) 原水及び浄水費	3,135,017,009
(2) 配水及び給水費	335,817,377
(3) 総係費	1,300,654,766
(4) 減価償却費	1,645,945,000
(5) 資産減耗費	<u>59,449,476</u>
営業利益	<u>6,476,883,628</u>
3 営業外収益	1,243,940,486
(1) 受取利息及び配当金	19,853,205
(2) 他会計補助金	99,478,507
(3) 雑収益	<u>5,414,230</u>
4 営業外費用	124,745,942
(1) 支払利息及び引当金	951,365,804
(2) 雑支出	<u>61,067</u>
経常利益	<u>△ 826,680,929</u>
5 特別利益	417,259,557
(1) 過年度損益修正益	9,262,985
(2) その他特別利益	<u>4,040,312</u>
特別損失	13,303,297
(1) 過年度損益修正損	1,487,800
(2) その他特別損失	<u>398,057,800</u>
当年度純利益	<u>△ 384,754,503</u>
前年度繰越利益剰余金	32,505,054
当年度未処分利益剰余金	<u>1,118,077,180</u>
	<u>1,150,582,234</u>

注 減価償却費及び資産減耗費は、上半期相当額を計上した。

平成24年度沖縄県水道事業貸借対照表

(平成24年9月30日)

(単位：円)

	資産	負債	純資産
1 固定資産			
(1) 有形固定資産			
イ 土地			20,904,753,643
ロ 建物	30,917,575,391		
ハ 構築物	<u>2,860,986,010</u>		28,056,589,381
ニ 機械及び装置	296,345,790,542		
ヘ 減価償却累計額	<u>25,051,259,433</u>		271,294,531,109
ホ 車両、運搬具	134,661,146,474		
ヘ 減価償却累計額	<u>25,248,630,893</u>		109,412,515,581
ヘ 船舶	80,238,283		
ヘ 減価償却累計額	<u>64,750,151</u>		15,488,132
ト 工具、器具及び備品	865,000		
ト 減価償却累計額	<u>821,750</u>		43,250
チ 建設仮勘定	1,198,160,076		
チ 減価償却累計額	<u>598,310,900</u>		599,849,176
有形固定資産合計	<u>33,157,183,804</u>		463,440,954,076
(2) 無形固定資産			
イ 水権			2,011,943,257
ロ 施設利用権			1,269,133,548
ハ ダム使用権			170,025,536,905
ニ 電話加入権			4,742,160
ホ 庁舎利用権			<u>394,249,054</u>
無形固定資産合計			<u>173,705,604,924</u>
(3) 投資			
イ 投資有価証券			1,298,910,000
ロ 長期貸付金			<u>700,000,000</u>
投資合計			<u>1,998,910,000</u>
固定資産合計			<u>639,145,469,000</u>
2 流動資産			
(1) 現金預金			10,458,977,668
(2) 未収金			1,335,926,887
(3) 貯蔵品			105,455,855
(4) 前払金			88,834,100
(5) その他流動資産			<u>350,118,615</u>
流動資産合計			<u>12,339,313,125</u>
			<u>651,484,782,125</u>

(3) 沖縄県工業用水道事業の業務状況

平成24年度上半期（平成24年4月1日から平成24年9月30日まで）県工業用水道事業の業務状況は、次のとおりです。

ア 業務の概要

(7) 業務の状況

工業用水道事業は、給水対象地域において工業を営むものに対して工業用水を供給する事業です。

a 給水対象

平成24年度上半期に用水を供給した給水対象企業等は、次の93事業所です。

沖縄電力㈱石川火力発電所、中城村北中城村清掃事務組合青海苑、南西石油㈱、金秀アルミ工業㈱、中城村北中城村清掃事務組合青海苑、昭和化学工業㈱、西原産業(資)、㈱沖縄ホームメル、㈱東海産業、㈱山正物産、㈱キョウリツ、リウコン㈱、沖縄セメント工業㈱、バルコン㈱、電源開発㈱石川石炭火力発電所、沖縄ガルバ㈱、㈱知念産業、沖縄砂利採取事業協同組合(石川営業所)、㈱ダスキンプログラクト九州沖縄工場、㈱大成生コン工業、㈱ホクガン糸満加工工場、㈱沖縄県鶏卵食鳥流通センター、㈱技建、沖縄綿久寝具㈱、金秀商事㈱、㈱比嘉酒造、㈱沖坤、沖縄電力㈱具志川火力発電所、沖興水産食品㈱、㈱大洋クリナー、㈱赤マルソウ、拓南製鐵㈱、琉球肥料㈱、㈱沖縄バヤリース、東洋コンクリート㈱、㈱宮平乳業、沖縄テクノクリート㈱、琉球菓子食品事業協同組合(中城湾営業所)、沖繩県飼料協業組合、沖縄電力㈱中城湾変電所、㈱エヌ・シ・エフ、㈱青い海、㈱シユアチチュエラル、西南門小カマボコ屋、(㈱海邦生コン工業、沖縄電力㈱金武火力発電所、㈱ワケケ商事、西崎生コン㈱、(㈱せんえい、㈱ジエイシー車㈱中部営業所、(㈱かぬい沖縄、沖阪産業㈱、球陽製糖㈱、㈱沖縄県食肉センター、那覇魚類㈱、(㈱グリーンエイジング、新里空瓶、沖縄健康創業㈱、(㈱石川酒造場、(㈱オウ・テイ・ケイ、(㈱照屋土建産業廃棄物処理場、(㈱まえさと、沖縄中央魚類(㈱水産加工工場、沖縄ターミナル㈱、フエイス沖縄㈱、(㈱太新、(㈱一番、(㈱三倉食品製麺工場、(㈱サンエー(サンエー西原シテイ)、(㈱ぐしけん、(那覇・南風原クリーセンター、(㈱沖創建設、(街新里酒造、美々ビーチ、(㈱南部舗道再資源化センター、東崎公園、(㈱森永乳業㈱、(㈱中央食品加工、(㈱電力㈱吉の浦火力発電所、琉球アジアンビレッジ㈱、(有)糸満カマボコ、(拓南商事(株)、オリオンビール(株)、コンボルト・ジャパン㈱、(㈱沖縄久寝具(株)(名産工場)

b 給水量

平成24年度上半期の給水量は、次のとおりとなっています。

区分	平成24年				合計
	4月	5月	6月	7月	
給水量	483	510	497	560	502
	(単位：千m ³)				
合計					3,067

3	固定負債				
(1)	引当金				
	退職給与引当金	516,433,749			
	繰引当金	3,962,132,194	4,478,565,943		
	固定負債合計		4,478,565,943		
4	流動負債				
(1)	未払金	689,567,400			
(2)	その他流動負債	511,532,592			
	流動負債合計		1,201,099,992		
	負債合計		5,679,665,935		
5	資本				
(1)	自己資本				
	固有資本	9,698,801,471			
	組入資本	9,267,728,275	18,966,529,746		
	借入資本	71,322,528,656	71,322,528,656		
	企業債		90,289,058,402		
	資本合計				
6	剰余金				
(1)	資本剰余金				
	受贈財産評価額	9,456,745,384			
	工事負担金	64,693,816			
	補助金	543,474,103,950			
	その他資本剰余金	259,546,404			
	資本剰余金合計		553,255,089,554		
(2)	利益剰余金				
	減債積立金	1,110,386,000			
	口当年度未処分利益剰余金	1,150,582,234	2,260,968,234		
	利益剰余金合計				
	剰余金合計		555,516,057,788		
	資本合計		645,805,116,190		
	負債資本合計		651,484,782,125		

(イ) 各種工事

a 建設改良事業計画概要

工業用水道事業は、昭和47年度から拡張事業を進め、平成21年度をもって完了しました。今後は、機能維持のため諸施設の整備を推進する必要があります。

b 平成24年度上半期における工事の進捗状況

平成24年度上半期における工事の進捗状況は、次のとおりとなっています。

工事名	工事発注年月	工事完了及び完了予定年月
(改良工事) 親原調整池及び潮平配水池空調機取替工事	平成 24. 8	平成 24. 9

イ 経理の状況

(7) 予算の執行状況

平成24年度上半期の予算執行状況は、以下のとおりになっています。

a 収益的収入及び支出

収入区分	予算額	執行済額	未執行額
工業用水道事業収益	328,004	176,990	151,014
営業収益	269,582	142,647	126,935
営業外収益	58,421	34,343	24,078
特別利益	1	0	1

(単位：千円)

支出区分	予算額	執行済額	未執行額
工業用水道事業費用	342,588	187,816	154,772
営業費用	316,464	177,175	139,289
営業外費用	25,585	10,604	14,981
特別損失	39	37	2
予備費	500	0	500

(単位：千円)

b 資本的収入及び支出
収入

区分	(単位：千円)		
	予算額	執行済額	未執行額
資本的収入	32,428	18,749	13,679
補助金	32,427	18,749	13,678
固定資産売却代金	1	0	1

支出

区分	(単位：千円)		
	予算額	執行済額	未執行額
資本的支出	140,533	88,757	51,776
建設改良費	12,929	343	12,586
企業債償還金	77,603	38,439	39,164
国庫補助金返還金	1	0	1
投資	50,000	49,975	25

(4) 損益計算書及び貸借対照表
平成24年度の上半期の損益計算書及び貸借対照表は、次のとおりになっています。

平成24年度沖繩県工業用水道事業損益計算書
(平成24年4月1日から平成24年9月30日まで)

	(単位：円)	
1 営業収益		
(1) 給水収益	135,855,195	135,855,195
2 営業費用		
(1) 原水及び浄水費	92,815,413	
(2) 配水及び給水費	12,155,991	
(3) 総係費	24,765,920	
(4) 減価償却費	30,149,500	159,886,824
営業損失		24,031,629
3 営業外収益		
(1) 受取利息及び配当金	1,407,081	
(2) 他会計補助金	32,893,081	
(3) 雑収益	42,510	34,342,672
4 営業外費用		
(1) 支払利息及び企業債取扱諸費	10,604,274	10,604,274
経常損失		293,231
5 特別損失		
(1) 過年度損益修正損当年度純損失	35,521	△ 35,521
前年度繰越利益剰余金		328,752
当年度未処分利益剰余金		42,928,037
		42,599,285

注 減価償却費は、上半期相当額を計上した。

平成24年度沖繩県工業用水道事業貸借対照表
(平成24年9月30日)

		(単位：円)	
	資 産 の 部	負 債 の 部	
1	固定資産		
(1)	有形固定資産		
	イ 土地		
	ロ 建物	112,889,746	
	ハ 構築物	201,100,047	
	ニ 機械及び装置	17,126,193	
	ホ 車両、運搬具	183,973,854	
	ヘ 工具、器具及び備品	6,432,131,250	
	有形固定資産合計	736,222,347	
	(2) 無形固定資産	5,695,908,903	
	イ 施設利用権	1,592,035,263	
	ロ ダム使用権	268,984,104	
	ハ 電話加入権	1,323,051,159	
	ニ 序舎利用権	117,294	
	無形固定資産合計	111,429	
	固定資産合計	5,098,073	
		2,743,009	2,355,064
			7,318,184,591
(2)	流動資産		
	イ 現金預収		
	ロ 未収金	3,738,861	
	ハ 受贈財産評価額	9,417,193,977	
	ニ 貸付金	37,591	
	有価証券	6,899,453	
	流動資産合計	9,427,869,882	
3	固定負債		
(1)	引当金		
	イ 退職給与引当金		28,619,980
	ロ 修繕引当金		132,242,947
	固定負債合計		160,862,927
4	流動負債		
(1)	未払金		4,426,573
(1)	その他流動負債		6,916,301
	流動負債合計		11,342,874
	負債合計		172,205,801
5	資本		
(1)	自己資本		
	イ 固有資本	524,570	
	ロ 組入資本	157,457,000	157,981,570
(2)	借入資本		
	イ 企業債	800,403,602	800,403,602
	資本合計		958,385,172
6	剰余金		
(1)	資本剰余金		
	イ 受贈財産評価額	47,293,904	
	ロ 工事負担金	151,782,005	
	ハ 補助金	16,335,025,745	
	資本剰余金合計	16,534,101,654	
(2)	利益剰余金		
	イ 減債積立金	5,907,000	
	ロ 当年度未処分利益剰余金	42,599,285	
	利益剰余金合計	48,506,285	
	剰余金合計		16,582,607,939
	資本合計		17,540,993,111
	負債資本合計		17,713,198,912
2	流動資産		
(1)	現金預収		
(2)	未収金	683,734,051	
(3)	その他流動資産	29,041,256	
	流動資産合計	4,688,132	
	流動資産合計	717,463,439	
	流動資産合計	17,713,198,912	

発行所
沖縄県総務部
総務私学課
電話 098-866-2074

印刷所 有限会社 金城印刷
〒901-0305 糸満市西崎町五丁目9番16号