



# 沖縄県公報

定期発行日  
毎週火・金曜日  
(当日が県の休日に  
当たるときは休刊とする。)

## 目 次

### 公 告

○ 財政状況の公表（財政課） ..... 1

## 公 告

地方自治法（昭和22年法律第67号）第243条の3第1項及び地方公営企業法（昭和27年法律第292号）第40条の2第1項の規定により、平成22年度決算の状況並びに平成23年4月1日から同年9月30日までの期間に係る財政状況及び公営企業の業務状況を別冊のとおり公表する。  
平成23年12月15日

沖縄県知事 仲 井 眞 弘 多

発行所  
沖縄県総務部  
総務私学課  
電話 098-866-2074

印刷所 有限会社 福琉印刷  
〒900-0012 沖縄県那覇市泊 2-19-8



県 章

# 沖縄県公報

定期発行日  
毎週火・金曜日

(当日が県の休日に  
当たるときは休刊とする。)

## 財 政 事 情



目 次

1	平成22年度決算の概要	1
(1)	会計別決算の概要	1
(2)	一般会計決算の状況	4
(3)	特別会計決算の状況	12
2	平成23年度予算補正の概要	15
(1)	平成23年度一般会計歳入予算の補正状況	15
(2)	平成23年度一般会計歳出予算の補正状況	17
3	平成23年度予算の執行状況	23
(1)	平成23年度一般会計及び特別会計予算の執行状況	23
(2)	平成23年度公共事業等事業実施状況	28
4	県有財産の状況	30
5	県債及び一時借入金の状況	37
6	県民負担の状況	44
7	健全化判断比率等の状況	45
8	平成22年度公営企業の決算概要	47
(1)	病院事業決算報告書	47
(2)	水道事業決算報告書	53
(3)	工業用水道事業決算報告書	60
9	平成23年度公営企業の業務状況	66
(1)	病院事業の業務状況	66
(2)	水道事業の業務状況	73
(3)	工業用水道事業の業務状況	80

1 平成22年度決算の概要

(1) 会計別決算の概要

平成22年度沖繩県歳入歳出決算は、一般会計及び特別会計の合計で、

歳入 6,791億4,149万7千円（前年度 6,747億6,810万6千円）

歳出 6,621億9,452万4千円（前年度 6,637億9,497万8千円）

であり、前年度に比べ、歳入が0.7%の増、歳出が0.2%の減となっております。

会計別決算の状況については、第1表から第3表までのとおりです。

一般会計の決算は、歳入決算額（収入済額）6,542億8,905万5千円、歳出決算額（支出済額）6,432億1,287万2千円、歳入歳出差引額110億7,618万3千円で、これから翌年度へ繰り越すべき財源を差し引いた実質収支額は39億2,240万8千円の黒字となります。

特別会計は、農業改良資金特別会計など、19会計ありますが、特別会計の合計で見ると、歳入決算額248億5,244万2千円、歳出決算額189億8,165万3千円、歳入歳出差引額58億7,079万円、実質収支額は47億4,920万4千円の黒字となります。

なお、一般会計及び特別会計の決算については、平成23年第8回沖繩県議会（11月定例会）において、認定を受けています。

第1表 平成22年度会計別決算の状況

(単位：千円)

会計名	区分	収入済額	支出済額	歳入歳出 差引額 (A)	翌年度繰越額		翌年度へ繰り越すべき財源		実質 収支額 (A)-(B)
					継続 繰越額	繰越明許 費繰越額	繰越明許 費繰越額	繰越明許 費繰越額	
一般	計	654,289,055	643,212,872	11,076,183	55,808,276	43,247	55,851,523	7,153,775	3,922,408
農業改良資金特別会計		693,257	195,422	497,835			0	0	497,835
小規模企業者等設備導入資金特別会計		2,470,177	550,678	1,919,499			0	0	1,919,499
中小企業振興資金特別会計		500,446	103,082	397,364			0	0	397,364
下地島空港特別会計		740,852	613,904	126,948			0	0	126,948
母子寡婦福祉資金特別会計		300,165	145,278	154,887			0	0	154,887
下水道事業特別会計		12,507,411	11,532,379	975,032	4,997,133		4,997,133	680,386	294,646
所有者不明土地管理特別会計		155,873	21,648	134,225			0	0	134,225
沿岸漁業改善資金特別会計		788,788	8,773	780,015			0	0	780,015
中央卸売市場事業特別会計		384,862	373,514	11,348	27,000		27,000	0	11,348
林業改善資金特別会計		33,436	51	33,385			0	0	33,385
中城湾港(新港地区)臨海部土地造成事業特別会計		2,014,158	2,013,365	793			0	0	793
宜野湾港整備事業特別会計		382,485	329,843	52,642			0	0	52,642
自由貿易地域特別会計		672,106	227,660	444,446	661,800		661,800	441,200	3,246
産業振興基金特別会計		166,157	129,582	36,575			0	0	36,575
中城湾港(新港地区)整備事業特別会計		844,171	825,181	18,990			0	0	18,990
中城湾港マリントアウン特別会計		1,547,789	1,293,721	254,068	30,569		30,569	0	254,068
駐車場事業特別会計		251,204	249,505	1,699			0	0	1,699
公共用地先行取得事業特別会計		123,578	120,881	2,697			0	0	2,697
中城湾港(泡瀬地区)臨海部土地造成事業特別会計		275,528	247,186	28,342			0	0	28,342
特別会計の計		24,852,442	18,981,653	5,870,790	0	5,716,502	5,716,502	1,121,586	4,749,204
合		679,141,497	662,194,524	16,946,973	0	43,247	61,568,025	8,258,160	8,671,612

(注) 端数処理のため、各項目の構成比の計は合計欄と一致しない場合がある。以下同じ。

第2表 平成22年度一般会計決算額対前年度比較

(単位：千円、%)					
区 分	平成22年度	平成21年度	増減額	対前年度増減率	備 考
A 歳入歳出予算現額	718,056,131	721,552,450	△ 3,496,319	△ 0.5	
B 収入 済 額	654,289,055	648,371,202	5,917,852	0.9	
C 支 出 済 額	643,212,872	642,344,186	868,685	0.1	
D 歳入歳出差引額 (B-C)	11,076,183	6,027,016	5,049,167	83.8	
E 翌年度繰越額	55,851,523	63,225,514	△ 7,373,991	△ 11.7	
F 翌年度へ繰り越すべき財源	7,153,775	4,035,606	3,118,169	77.3	
G 不用額 (A-C-E)	18,991,737	15,982,750	3,008,987	18.8	
H 実質収支 (D-F)	3,922,408	1,991,410	1,930,998	97.0	
I 収入割合 (B/A×100)	91.1	89.9	1.2		
J 支出割合 (C/A×100)	89.6	89.0	0.6		

第3表 平成22年度特別会計決算額対前年度比較

(単位：千円、%)					
区 分	平成22年度	平成21年度	増減額	対前年度増減率	備 考
A 歳入歳出予算現額	26,146,025	26,306,294	△ 160,269	△ 0.6	
B 収入 済 額	24,852,442	26,396,904	△ 1,544,462	△ 5.9	
C 支 出 済 額	18,981,653	21,450,792	△ 2,469,139	△ 11.5	
D 歳入歳出差引額 (B-C)	5,870,790	4,946,112	924,678	18.7	
E 翌年度繰越額	5,716,502	2,483,841	3,232,661	130.2	
F 翌年度へ繰り越すべき財源	1,121,586	735,639	385,947	52.5	
G 不用額 (A-C-E)	1,447,870	2,371,661	△ 923,791	△ 39.0	
H 実質収支 (D-F)	4,749,204	4,210,474	538,730	12.8	
I 収入割合 (B/A×100)	95.1	100.3	△ 5.2		
J 支出割合 (C/A×100)	72.6	81.5	△ 8.9		

(2) 一般会計決算の状況

ア 一般会計歳入決算の状況

平成22年度一般会計歳入決算は、予算現額7,180億5,613万1千円に対し、調定額6,651億2,490万1千円、収入済額6,542億8,905万5千円となっています。予算現額及び調定額に対する収入済額の割合は、それぞれ91.1%、98.4%となっています。

収入済額を前年度決算額と比較すると、前年度6,483億7,120万2千円に対し、59億1,785万2千円、0.9%の増となっています。

その主な要因は、地方交付税が137億621万4千円、7.2%の増、繰入金が90億7,552万5千円、69.2%の増となったこと等によるものです。

なお、平成22年度一般会計歳入決算の状況については、第4表及び第5表のとおりです。

第4表 平成22年度一般会計歳入決算額対前年度比較

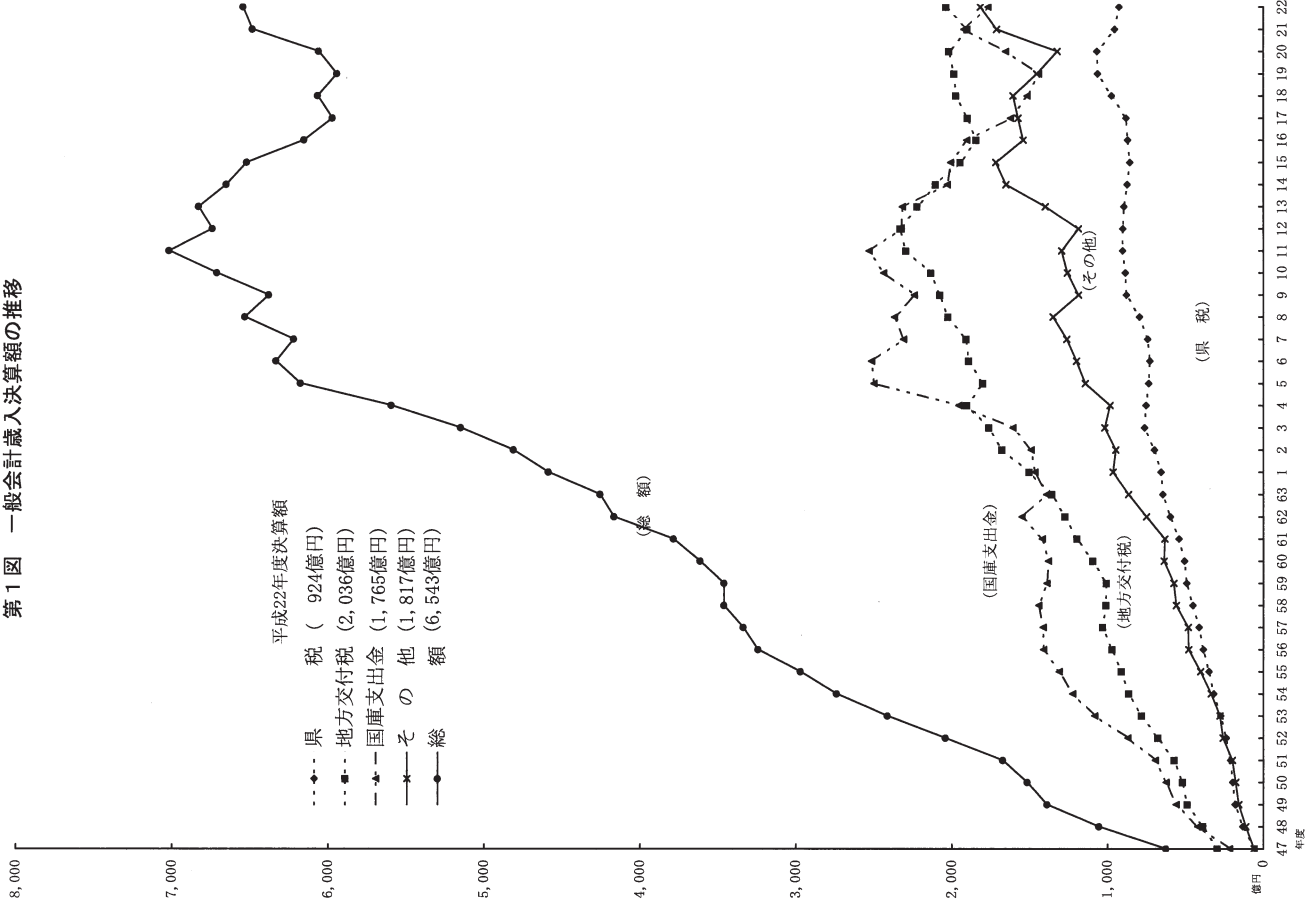
区 分	予算現額 (A)	調定額 (B)	収入済額 (C)	(C)の構成比	収 入 率	
					(C)/A ×100	(C)/(B) ×100
県	88,368,000	96,604,685	92,435,661	14.1	104.6	95.7
地方消費税清算金	21,550,062	21,548,610	21,548,610	3.3	100.0	100.0
地方譲与税	14,226,000	15,136,873	15,136,873	2.3	106.4	100.0
地方特例交付金	2,086,402	2,086,402	2,086,402	0.3	100.0	100.0
地方交付税	202,564,323	203,641,371	203,641,371	31.1	100.5	100.0
交通安全対策特別交付金	403,000	418,530	418,530	0.1	103.9	100.0
分担金及び負担金	1,048,024	1,227,209	1,056,506	0.2	100.8	86.1
使用料及び手数料	9,389,966	10,075,584	9,277,377	1.4	98.8	92.1
国庫支出金	225,896,508	176,520,845	176,520,845	27.0	78.1	100.0
財産収入	2,655,580	2,894,726	2,809,841	0.4	105.8	97.1
寄附金	25,000	59,319	59,319	0.0	237.3	100.0
繰入金	32,105,892	22,182,340	22,182,340	3.4	69.1	100.0
繰越金	6,027,016	6,027,016	6,027,016	0.9	100.0	100.0
諸収入	22,775,959	30,029,591	24,416,564	3.7	107.2	81.3
県債	88,934,400	76,671,800	76,671,800	11.7	86.2	100.0
合 計	718,056,131	665,124,901	654,289,055	100.0	91.1	98.4

第5表 平成22年度一般会計性質別歳入決算額対前年度比較

性質別	年度	平成22年度		平成21年度		差引増減額 (A)-(B)=(C)	増減率 (C)/(B)×100
		決算額(A)	構成比	決算額(B)	構成比		
自主財源		179,813,234	27.5	180,007,615	27.8	△ 194,381	△ 0.1
県		92,435,661	14.1	95,275,398	14.7	△ 2,839,737	△ 3.0
地方消費税清算金		21,548,610	3.3	21,584,796	3.3	△ 36,186	△ 0.2
分担金及び負担金		1,056,506	0.2	1,270,486	0.2	△ 213,980	△ 16.8
使用料及び手数料		9,277,377	1.4	14,071,000	2.2	△ 4,793,623	△ 34.1
財産収入		2,809,841	0.4	3,563,102	0.5	△ 753,261	△ 21.1
寄附金		59,319	0.0	30,696	0.0	28,623	93.2
繰入金		22,182,340	3.4	13,106,820	2.0	9,075,520	69.2
繰越金		6,027,016	0.9	7,198,478	1.1	△ 1,171,462	△ 16.3
諸収入		24,416,564	3.7	23,906,839	3.7	509,725	2.1
依存財源		474,475,821	72.5	468,363,586	72.2	6,112,235	1.3
地方譲与税		15,136,873	2.3	7,268,580	1.1	7,868,293	108.3
地方特例交付金		2,086,402	0.3	1,270,201	0.2	816,201	64.3
地方交付税		203,641,371	31.1	189,935,157	29.3	13,706,214	7.2
交通安全対策特別交付金		418,530	0.1	424,906	0.1	△ 6,376	△ 1.5
国庫支出金		176,520,845	27.0	191,991,542	29.6	△ 15,470,697	△ 8.1
県債		76,671,800	11.7	77,473,200	11.9	△ 801,400	△ 1.0
合計		654,289,055	100.0	648,371,202	100.0	5,917,852	0.9

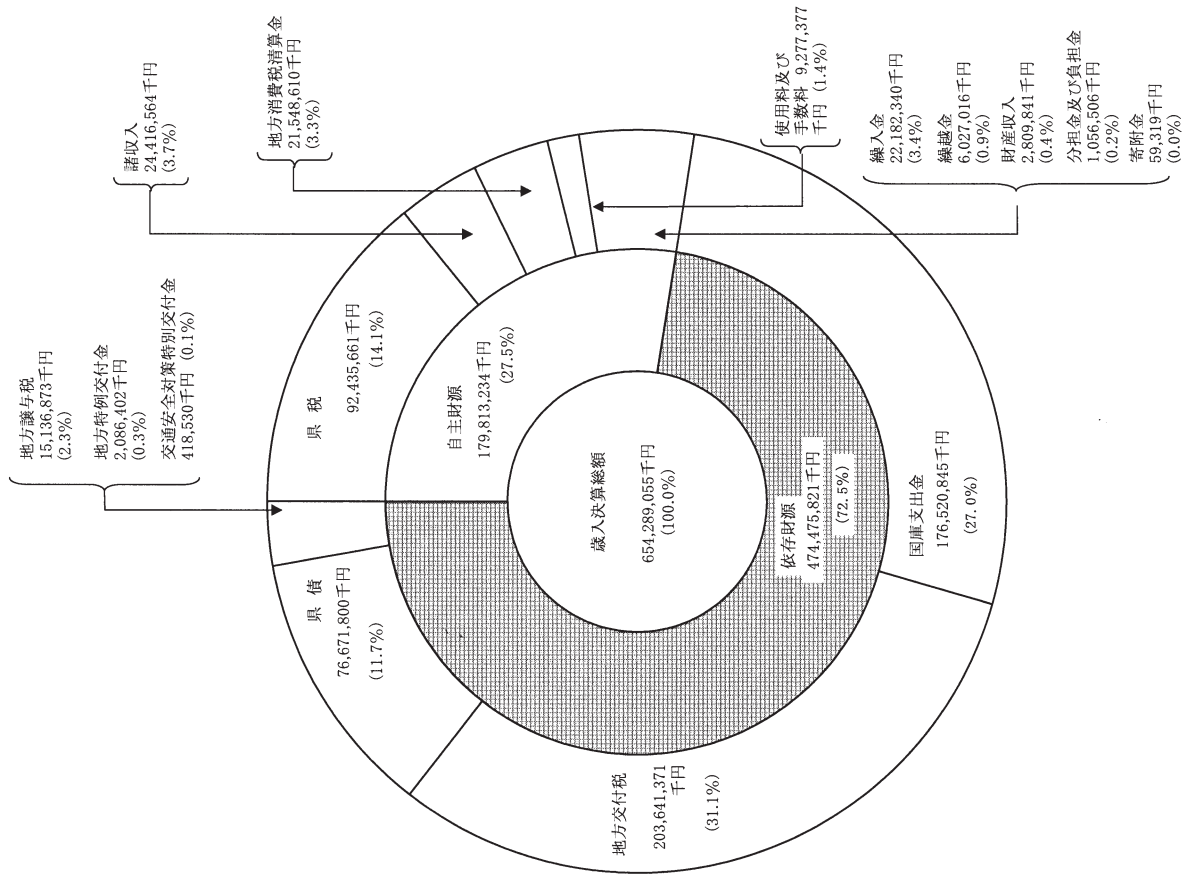
(単位：千円、%)

第1図 一般会計歳入決算額の推移





第2図 平成22年度一般会計歳入款別及び性質別決算構成図



イ 一般会計歳出決算の状況

平成22年度一般会計歳出決算は、予算現額7,180億5,613万1千円に対し、支出済額6,432億1,287万2千円で予算現額に対する支出済額の割合は、89.6%で、前年度の89.0%に比べ、0.6ポイントの増となっています。

支出済額を前年度の6,423億4,418万6千円と比較すると8億6,868万5千円、0.1%の増となっています。

その主な要因は、款別にみると、衛生費62億935万1千円（19.1%）、公債費60億5,867万4千円（7.9%）が減少したものの、諸支出金137億755万5千円（43.7%）、商工費15億587万5千円（6.2%）が増加したこと等によるものです。

また、性質別にみると、補助費等が97億5,389万5千円、8.1%の増、物件費が49億7,528万5千円、15.8%の増となったこと等によるものです。

なお、平成22年度一般会計歳出決算の状況については、第6表から第8表までのとおりです。

第6表 平成22年度一般会計款別歳出決算額の状況（目的別）

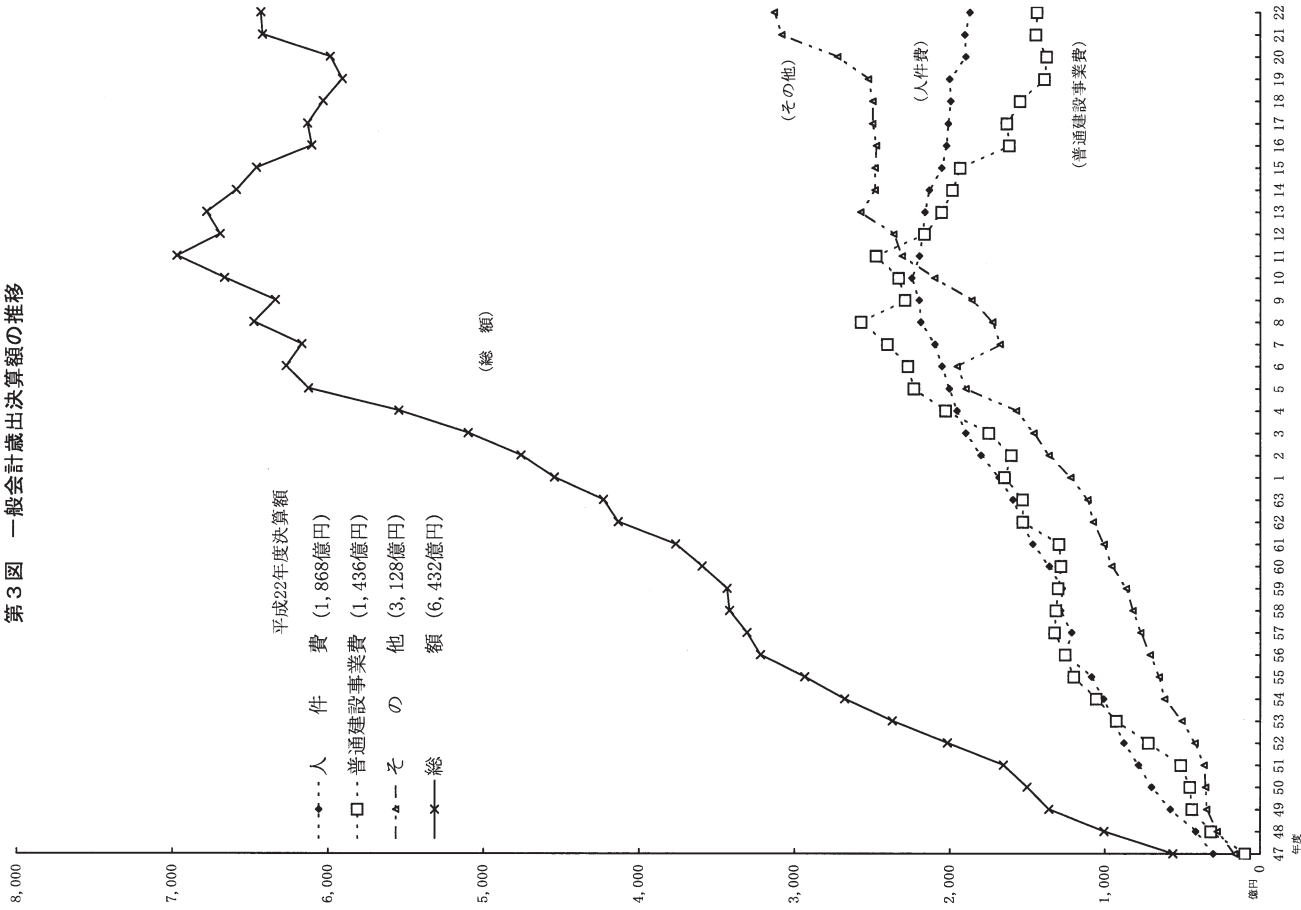
区分	予算現額 (A)	支出済額 (B)	翌年度繰越額 (C)	不用額 (A)-(B)-(C)	支出割合 (B)/(A) ×100	備考
議	1,361,085	1,316,864	8,180	36,041	96.8	
会	44,994,051	39,206,098	2,869,308	2,918,645	87.1	
務	101,884,130	96,438,364	3,346,130	2,099,636	94.7	
民	28,255,445	26,276,640	108,671	1,870,134	93.0	
衛	12,748,925	12,081,334	92,100	575,492	94.8	
労	70,140,981	55,802,832	11,523,710	2,814,439	79.6	
農	28,334,153	25,712,750	1,634,172	987,231	90.7	
林	122,792,251	88,503,764	32,180,571	2,107,916	72.1	
水	33,110,121	32,242,827	433,485	433,810	97.4	
産	154,398,750	149,580,161	3,531,094	1,287,496	96.9	
業	3,922,400	299,716	124,102	3,498,582	7.6	
費	70,768,051	70,683,214	0	84,837	99.9	
商	45,255,968	45,068,308	0	187,660	99.6	
工	89,819	0	0	89,819	0.0	
木	718,056,131	643,212,872	55,851,523	18,991,737	89.6	
土						
警						
教						
育						
復						
旧						
債						
支						
出						
金						
予						
備						
費						
合						
計						

第7表 平成22年度一般会計別歳出決算額対前年度比較（目的別）

区分	平成22年度		平成21年度		差引増減額 (A)-(B)=(C)	増減率 (C)/(B)×100	備考
	決算額(A)		決算額(B)				
	決算額	構成比	決算額	構成比			
議費	1,316,864	0.2	1,277,162	0.2	39,702	3.1	
総務費	39,206,098	6.1	38,589,719	5.6	616,379	1.6	
民生費	96,438,364	15.0	96,582,541	13.4	△ 144,177	△ 0.1	
衛生費	26,276,640	4.1	32,485,991	3.7	△ 6,209,351	△ 19.1	
労働費	12,081,334	1.9	10,998,282	1.8	1,083,052	9.8	
農林水産業費	55,802,832	8.7	57,441,569	9.3	△ 1,638,737	△ 2.9	
商工費	25,712,750	4.0	24,206,880	3.3	1,505,870	6.2	
土木費	88,503,764	13.8	89,964,978	15.3	△ 1,461,214	△ 1.6	
警察費	32,242,827	5.0	32,481,635	5.1	△ 238,808	△ 0.7	
教育費	149,580,161	23.3	149,744,942	24.4	△ 164,781	△ 0.1	
災害復旧費	299,716	0.0	467,846	0.2	△ 168,130	△ 35.9	
公債費	70,683,214	11.0	76,741,888	12.7	△ 6,058,674	△ 7.9	
諸支出金	45,068,308	7.0	31,360,753	5.1	13,707,555	43.7	
合計	643,212,872	100.0	642,344,186	100.0	868,686	0.1	

(単位：千円、%)

第3図 一般会計歳出決算額の推移

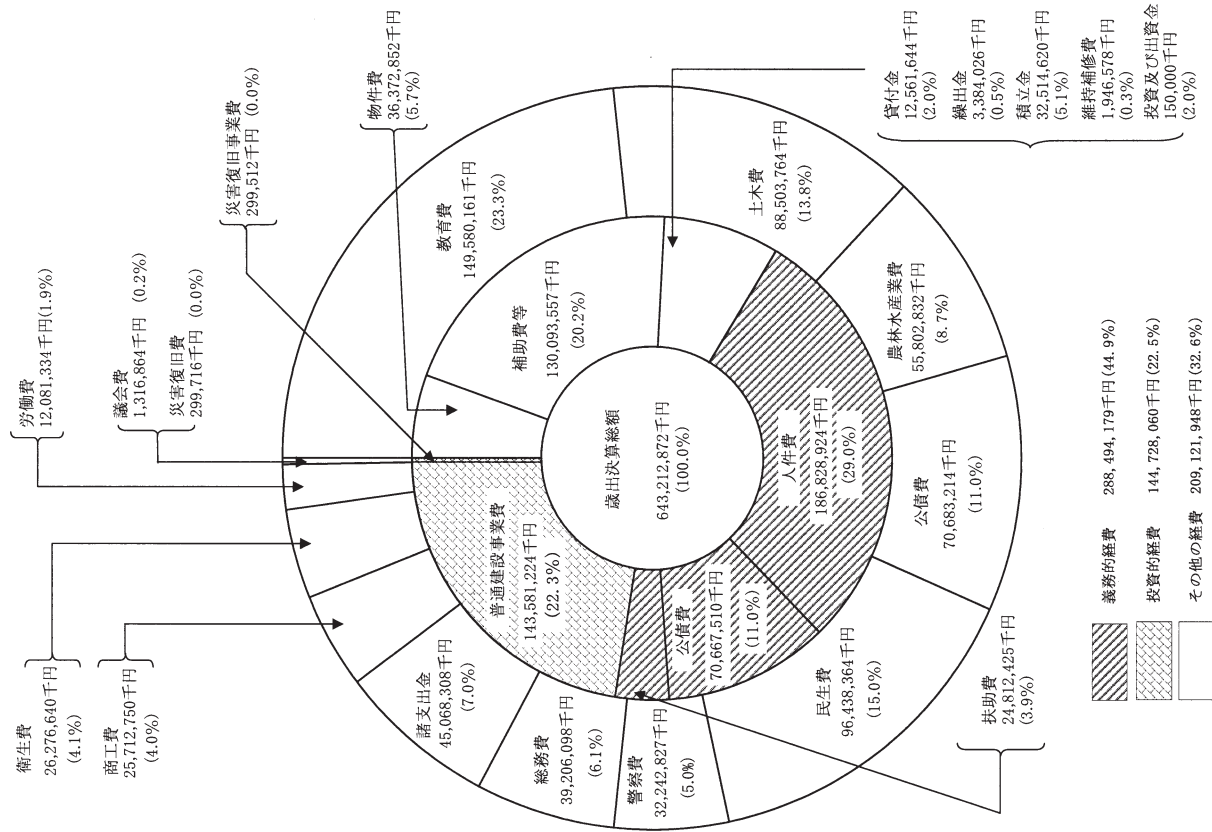


第8表 平成22年度一般会計性質別歳出決算額対前年度比較

区分	平成22年度		平成21年度		差引増減額 (A)-(B)=(C)	増減率 (C)/(B)×100	備考
	決算額(A)		決算額(B)				
	決算額	構成比	決算額	構成比			
義務的経費	282,308,859	43.9	288,494,179	47.8	△ 6,185,320	△ 2.1	
人件費	186,828,924	29.0	190,152,063	31.6	△ 3,323,139	△ 1.7	
扶助費	24,812,425	3.9	21,616,541	3.4	3,195,884	14.8	
公債費	70,667,510	11.0	76,725,575	12.7	△ 6,058,065	△ 7.9	
投資的経費	143,880,736	22.4	144,728,060	23.1	△ 847,324	△ 0.6	
普通建設事業費	143,581,224	22.3	144,270,790	22.9	△ 689,566	△ 0.5	
災害復旧事業費	299,512	0.0	457,270	0.2	△ 157,758	△ 34.5	
失業対策事業費	0	0.0	0	0.0	0	0.0	
その他の経費	217,023,277	33.7	209,121,948	29.1	7,901,329	3.8	
物件費	36,372,852	5.7	31,397,567	4.6	4,975,285	15.8	
維持補修費	1,946,578	0.3	1,968,820	0.3	△ 22,242	△ 1.1	
積立金	130,093,657	20.2	120,339,662	18.0	9,753,995	8.1	
投資及び出資金	32,514,620	5.1	38,904,636	3.5	△ 6,390,016	△ 16.4	
貸付金	150,000	0.0	384,733	0.0	△ 234,733	△ 61.0	
繰入金	12,561,644	2.0	13,092,250	2.2	△ 530,606	△ 4.1	
繰入金	3,384,026	0.5	3,034,280	0.5	349,746	11.5	
合計	643,212,872	100.0	642,344,186	100.0	868,686	0.1	

(単位：千円、%)

第4図 平成22年度一般会計歳出款別及び性質別決算構成図



(3) 特別会計決算の状況

平成22年度特別会計は、農業改良資金特別会計など19会計ですが、その決算の状況は第9表から第12表のとおりであり、歳入歳出予算現額261億4,602万5千円に対し、歳入決算額は、248億5,244万2千円、歳出決算額は189億8,165万3千円で、収入割合は95.1%、支出割合は72.6%となっています。

第9表 平成22年度特別会計歳入決算状況

会計名	予算現額 (A)	調定額 (B)	収入済額 (C)	(C)の 構成比	収入率	
					(C)/(A) ×100	(C)/(B) ×100
農業改良資金特別会計	227,599	1,302,137	693,257	2.8	304.6	53.2
小規模企業特別会計	906,878	9,864,630	2,470,177	9.9	272.4	25.0
導入資金特別会計	500,446	500,446	500,446	2.0	100.0	100.0
中小企業振興資金特別会計	711,563	740,852	740,852	3.0	104.1	100.0
下地島空港特別会計	260,038	605,597	300,165	1.2	115.4	49.6
母子寡婦福祉資金特別会計	16,648,175	12,887,008	12,507,411	50.3	75.1	97.1
下水道事業特別会計	158,912	166,887	155,873	0.6	98.1	93.4
所有者不明土地管理特別会計	45,552	865,741	788,788	3.2	1731.6	91.1
沿岸漁業改良資金特別会計	417,344	400,574	384,862	1.5	92.2	96.1
中央卸売市場事業特別会計	15,234	82,170	33,436	0.1	219.5	40.7
林業改良資金特別会計	2,020,451	2,014,158	2,014,158	8.1	99.7	100.0
中城湾港(新港地区)臨海部 土地造成事業特別会計	334,043	384,403	382,486	1.5	114.5	99.5
宜野湾港整備事業特別会計	897,013	743,178	672,106	2.7	74.9	90.4
自由貿易地域特別会計	142,486	166,157	166,157	0.7	116.6	100.0
産業振興基金特別会計	833,613	860,248	844,171	3.4	101.3	98.1
整備事業(新港地区)特別会計	1,402,839	1,547,789	1,547,789	6.2	110.3	100.0
中城湾港マリン・タウン特別会計	251,451	251,204	251,204	1.0	99.9	100.0
駐車場事業特別会計	120,881	123,578	123,578	0.5	102.2	100.0
公共用地先行取得事業特別会計	251,507	275,528	275,528	1.1	109.6	100.0
中城湾港(泡瀬地区)臨海部 土地造成事業特別会計	26,146,025	33,782,286	24,852,442	100.0	95.1	73.6
合計						

(単位：千円、%)

第10表 平成22年度特別会計歳入款別決算額対前年度比較

款別	年度	平成22年度 (A)		平成21年度 (B)		差引増減額 (A)-(B)=(C)	増減率 (C)/(B)×100
		決算額	構成比	決算額	構成比		
分担金及び負担金		5,730,884	23.1	5,514,838	20.9	216,046	3.9
使用料及び手数料		1,145,150	4.6	1,273,633	4.8	△ 128,483	△ 10.1
国庫支出金		4,595,170	18.5	5,659,859	21.4	△ 1,064,689	△ 18.8
財産収入		1,738,718	7.0	1,784,279	6.8	△ 45,561	△ 2.6
繰入金		2,188,556	8.8	1,915,640	7.3	272,916	14.2
繰越金		4,946,115	19.9	4,716,861	17.9	229,254	4.9
諸収入		1,517,757	6.1	1,893,794	7.2	△ 376,037	△ 19.9
県債		2,990,094	12.0	3,638,000	13.8	△ 647,906	△ 17.8
合計		24,852,442	100.0	26,396,904	100.0	△ 1,544,462	△ 5.9

(単位：千円、%)

第12表 平成22年度特別会計歳出決算額対前年度比較

会計名	平成22年度 (A)		平成21年度 (B)		差引増減額 (A)-(B)=(C)	増減率 (C)/(B)×100
	決算額	構成比	決算額	構成比		
農業改良資金特別会計	195,422	1.0	56,535	0.3	138,887	245.7
小規模企業等設備導入資金特別会計	550,678	2.9	992,200	4.6	△ 441,522	△ 44.5
中小企業振興資金特別会計	103,082	0.5	482,588	2.2	△ 379,506	△ 78.6
下地島空港特別会計	613,904	3.2	625,103	2.9	△ 11,199	△ 1.8
母子寡婦福祉資金特別会計	145,278	0.8	181,454	0.8	△ 36,176	△ 19.9
下水道事業特別会計	11,532,379	60.8	13,119,035	61.2	△ 1,586,656	△ 12.1
所有者不明土地管理特別会計	21,648	0.1	22,242	0.1	△ 594	△ 2.7
沿岸漁業改善資金特別会計	8,773	0.0	37,063	0.2	△ 28,290	△ 76.3
中央卸売市場事業特別会計	373,514	2.0	389,885	1.8	△ 16,371	△ 4.2
林業改善資金特別会計	51	0.0	14,947	0.1	△ 14,896	△ 99.7
中城湾港(新港地区)臨海部土地造成事業特別会計	2,013,365	10.6	2,188,364	10.2	△ 174,999	△ 8.0
宜野湾港整備事業特別会計	329,844	1.7	330,032	1.5	△ 188	△ 0.1
自由貿易地域特別会計	227,660	1.2	358,115	1.7	△ 130,455	△ 36.4
産業振興基金特別会計	129,582	0.7	141,043	0.7	△ 11,461	△ 8.1
中城湾港(新港地区)整備事業特別会計	825,181	4.3	505,235	2.4	319,946	63.3
中城湾港マリソ・タウン特別会計	1,293,720	6.8	1,473,458	6.9	△ 179,738	△ 12.2
駐車場事業特別会計	249,505	1.3	179,742	0.8	69,763	38.8
公共用地先行取得事業特別会計	120,881	0.6	121,364	0.6	△ 483	△ 0.4
中城湾港(泡瀬地区)臨海部土地造成事業特別会計	247,186	1.3	232,388	1.1	14,798	6.4
合計	18,981,653	100.0	21,450,793	100.0	△ 2,469,140	△ 11.5

第11表 平成22年度特別会計歳出決算状況

会計名	予算現額 (A)	支出済額 (B)	翌年度繰越額 (C)	不用額		支出割合 (B)/(A)×100
				(A)-(B)=(C)	(B)/(A)×100	
農業改良資金特別会計	227,599	195,422		32,177	85.9	
小規模企業等設備導入資金特別会計	906,878	550,678		356,200	60.7	
中小企業振興資金特別会計	500,446	103,082		397,364	20.6	
下地島空港特別会計	711,563	613,904		97,659	86.3	
母子寡婦福祉資金特別会計	260,038	145,278		114,760	55.9	
下水道事業特別会計	16,648,175	11,532,379	4,997,133	118,663	69.3	
所有者不明土地管理特別会計	158,912	21,648		137,264	13.6	
沿岸漁業改善資金特別会計	45,552	8,773		36,779	19.3	
中央卸売市場事業特別会計	417,344	373,514	27,000	16,830	89.5	
林業改善資金特別会計	15,234	51		15,183	0.3	
中城湾港(新港地区)臨海部土地造成事業特別会計	2,020,451	2,013,365		7,086	99.6	
宜野湾港整備事業特別会計	334,043	329,844		4,199	98.7	
自由貿易地域特別会計	897,013	227,660	661,800	7,553	25.4	
産業振興基金特別会計	142,486	129,582		12,904	90.9	
中城湾港(新港地区)整備事業特別会計	833,613	825,181		8,432	99.0	
中城湾港マリソ・タウン特別会計	1,402,839	1,293,720	30,569	78,549	92.2	
駐車場事業特別会計	251,451	249,505		1,946	99.2	
公共用地先行取得事業特別会計	120,881	120,881			100.0	
中城湾港(泡瀬地区)臨海部土地造成事業特別会計	251,507	247,186		4,321	98.3	
合計	26,146,025	18,981,653	5,716,502	1,447,870	72.6	

(単位：千円、%)

2 平成23年度予算補正の概要

(1) 平成23年度一般会計歳入予算の補正状況

平成23年度一般会計歳入予算の当初予算額は6,081億8,900万円ですが、5月臨時県議会、6月定例県議会及び9月定例県議会において補正し、10月現計予算額は6,169億9,869万3千円となっています。歳入予算の補正状況は、第13表及び第14表のとおりです。

第13表 平成23年度一般会計歳入予算補正状況（自主財源と依存財源）

区 分	当 初	5月補正	6月補正	9月補正	計	構成比
自主財源	179,880,263	435,947	1,231,325	1,445,106	182,992,641	29.7
県	税	86,232,000			86,232,000	14.0
地方消費税清算金	21,659,319				21,659,319	3.5
分担金及び負担金	1,079,562				1,079,562	0.2
使用料及び手数料	9,396,279				9,396,279	1.5
財産収入	2,242,743		1,660	160	2,244,563	0.4
寄附金	7,830			12,000	19,830	0.0
繰入金	37,531,714	435,947	598,067	680,551	39,246,279	6.4
繰越金	1		631,598	379,833	1,011,432	0.2
諸収入	21,730,815		372,562		22,103,377	3.6
依存財源	428,308,737	0	2,965,786	2,731,529	434,006,052	70.3
地方譲与税	14,809,000				14,809,000	2.4
地方特例交付金	1,656,000				1,656,000	0.3
地方交付税	202,195,000			1,046,106	203,241,106	32.9
交通安全対策特別交付金	389,000				389,000	0.1
国庫支出金	143,265,437		2,654,186	1,685,423	147,605,046	23.9
県	債	65,994,300		311,600	66,305,900	10.7
合 計	608,189,000	435,947	4,197,111	4,176,635	616,998,693	100.0

(注) 端数処理のため、各項目の構成比の計は合計欄と一致しない場合がある。以下同じ。

第14表 平成23年度一般会計歳入予算補正状況（一般財源と特定財源）

(単位：千円、%)

区 分	当 初	5月補正	6月補正	9月補正	計	構成比
一般財源	390,307,281	435,947	631,598	1,464,917	392,829,743	63.7
県	税	86,232,000			86,232,000	14.0
地方消費税清算金	21,659,319				21,659,319	3.5
地方譲与税	14,809,000				14,809,000	2.4
地方特例交付金	1,656,000				1,656,000	0.3
地方交付税	202,195,000			1,046,106	203,241,106	32.9
交通安全対策特別交付金	389,000				389,000	0.1
使用料及び手数料	204,877				204,877	0.0
財産収入	459,658				459,658	0.1
寄附金	7,830			12,000	19,830	0.0
繰入金	1,356,043	435,947			1,791,990	0.3
繰越金	1		631,598	379,833	1,011,432	0.2
諸収入	16,938,553			16,978	16,955,531	2.7
県	債	44,400,000			44,400,000	7.2
特定財源	217,881,719	0	3,565,513	2,721,718	224,168,950	36.3
分担金及び負担金	1,079,562				1,079,562	0.2
使用料及び手数料	9,191,402				9,191,402	1.5
国庫支出金	143,265,437		2,654,186	1,685,423	147,605,046	23.9
財産収入	1,783,085		1,660	160	1,784,905	0.3
繰入金	36,175,671		598,067	680,551	37,454,289	6.1
諸収入	4,792,262			355,584	5,147,846	0.8
県	債	21,594,300		311,600	21,905,900	3.6
合 計	608,189,000	435,947	4,197,111	4,176,635	616,998,693	100.0

(2) 平成23年度一般会計歳出予算の補正状況

平成23年度一般会計歳出予算の補正状況については、次のとおりです。

ア 5月臨時会で議決された予算の補正

5月補正予算においては、東日本大震災に係る被災者支援等、震災の影響に対応するための経費について、4億3,594万7千円の補正を行いました。

第15-1表 5月補正の内容

款		事	項	名	補正額
衛	生	精	神	療	61,761
		救	急	費	27,963
農	林			策	33,798
	水	花	振	費	94,263
	産	運	興	費	73,000
	業		対	費	21,263
商	工		営	費	78,490
		被	災	費	78,490
土	木	管	者	業	1,433
		理	受	事	1,433
予	備		入	業	200,000
		予	支	費	200,000
合	計		援	費	435,947

(単位：千円)

イ 6月定例会で議決された予算の補正

6月補正予算においては、沖縄特別振興対策調整費及び沖縄振興自主戦略交付金を活用して実施する事業、東日本大震災に係る被災者支援に対応するための事業等について、41億9,711万1千円の補正を行いました。

第15-2表 6月補正の内容

款		事	項	名	補正額
総	務				21,333
民	生	私	立	費	21,333
		学	校	費	26,553
労	働	災	害	助	26,553
		用	対	費	586,230
農	林			進	586,230
	水	雇	策	費	834,027
	産	植	物	費	56,372
	業	含	防	費	41,864
		み	疫	費	314,341
商	工	農	つ	費	421,450
		村	糖	金	1,872,773
		地	振	費	1,872,773
土	木	漁	村	費	355,300
		村	域	費	70,000
		整	整	費	100,000
		備	備	費	185,300
警	察	観	光	費	12,509
		宣	伝	費	12,509
教	育	道	路	費	488,386
		保	全	費	8,982
		方	道	費	289,536
		事	新	費	209,868
		河	設	費	
		川	改	費	
		一	良	費	
		般	業	費	
		警	祭	費	
		活	動	費	
		被	災	費	
		災	児	費	
		支	徒	費	
		援	学	費	
		等	支	費	
		臨	援	費	
		時	特	費	
		例	交	費	
		付	金	費	
		事	業	費	
合	計				4,197,111

(単位：千円)



ウ 9月定例会で議決された予算の補正  
 9月補正予算においては、沖繩特別振興対策調整費を活用して実施する事業のほか、災害等への対応など当初予算編成後の事情変更により、緊急に対応を要する事業について、41億7,663万5千円の補正を行いました。

第15-3表 9月補正の内容 (単位：千円)

款	事	項	名	補正額	
総務	費	通	信	84,791	
		科	学	6,148	
		防	災	33,930	
		民	費	災	44,713
				援	1,101,867
		生	費	身	1,079,092
				国	10,948
		衛生	費	身	9,363
				身	2,464
				未	費
健	9,525				
深	費			境	15,254
				環	168,132
結	費			保	59,093
				保	8,485
医	費			務	21,329
				急	161,459
地	費	域	18,874		
		看	1,500,000		
労働	費	雇	78,050		
		用	27,906		
農林水産業	費	家	27,906		
		畜	22,424		
		かん	8,524		
		治	9,000		
				4,900	

商	工	費	外	事	務	振	興	所	等	運	營	費
海	商	費	業	業	業	業	業	業	業	業	業	206,369
健康	高	費	業	業	業	業	業	業	業	業	業	14,912
工業	健	費	業	業	業	業	業	業	業	業	業	10,000
観光	工	費	業	業	業	業	業	業	業	業	業	63,481
観光	工	費	業	業	業	業	業	業	業	業	業	105,976
観光	工	費	業	業	業	業	業	業	業	業	業	12,000
海	土	費	業	業	業	業	業	業	業	業	業	228,484
都市	海	費	業	業	業	業	業	業	業	業	業	50,000
警	都	費	業	業	業	業	業	業	業	業	業	178,484
警	警	費	業	業	業	業	業	業	業	業	業	101,633
警	警	費	業	業	業	業	業	業	業	業	業	7,194
教	交	費	業	業	業	業	業	業	業	業	業	94,439
教	交	費	業	業	業	業	業	業	業	業	業	9,000
災	社	費	業	業	業	業	業	業	業	業	業	9,000
災	社	費	業	業	業	業	業	業	業	業	業	9,000
諸	都	金	業	業	業	業	業	業	業	業	業	344,960
諸	都	金	業	業	業	業	業	業	業	業	業	344,960
合	計											4,176,635

第16表 平成23年度一般会計歳出予算の補正状況（目的別）

区 分	当初予算額	構成比	補 正			予 算	額 計	合 計	構成比
			5月補正	6月補正	9月補正				
1 議 会 費	1,440,386	0.2				1,440,386	0.2		
2 総 務 費	40,251,936	6.6	21,333	84,791	106,124	40,358,060	6.5		
3 民 生 費	98,484,683	16.2	26,553	1,101,867	1,128,420	99,613,103	16.1		
4 衛 生 費	28,864,504	4.7	61,761	2,040,201	2,101,962	30,966,466	5.0		
5 労 働 費	7,967,968	1.3	586,230	27,906	614,136	8,582,104	1.4		
6 農 林 水 産 業 費	48,310,000	7.9	94,263	834,027	950,714	49,260,714	8.0		
7 商 工 費	23,905,718	3.9	78,490	1,872,773	2,063,699	26,063,350	4.2		
8 土 木 費	76,368,870	12.6	1,433	355,300	356,733	76,725,603	12.5		
9 警 察 費	33,073,967	5.4	12,509	101,633	114,142	33,188,109	5.4		
10 教 育 費	150,671,187	24.8	488,386	9,000	497,386	151,168,573	24.5		
11 災 害 復 旧 費	3,798,360	0.6		9,000	9,000	3,807,360	0.6		
12 公 債 費	67,725,007	11.1				67,725,007	11.0		
13 諸 支 出 金	27,126,414	4.5		344,960	344,960	27,471,374	4.5		
14 予 備 費	200,000	0.0	200,000		200,000	400,000	0.1		
合 計	608,189,000	100.0	435,947	4,176,635	8,809,693	616,998,693	100.0		

注 構成比の合計は四捨五入の関係で必ずしも一致しない。

第17表 平成23年度一般会計歳出予算の補正状況（性質別）

区 分	当初予算額	構成比	補 正				予 算	額 計	合 計	構成比
			5月補正	6月補正	9月補正	9月補正				
義務的経費	286,786,639	47.2			446	446	446	286,787,085	46.5	
人件費	194,376,243	32.0						194,376,243	31.5	
扶助費	24,711,655	4.1			446	446	446	24,712,101	4.0	
公債費	67,698,741	11.1						67,698,741	11.0	
投資的経費	133,069,888	21.9		1,570,495	297,755	1,868,250	1,868,250	134,938,138	21.9	
普通建設事業費	129,146,823	21.2		1,570,495	288,755	1,859,250	1,859,250	131,006,073	21.2	
補助事業費	110,159,230	18.1		1,292,329	8,428	1,300,757	1,300,757	111,459,987	18.1	
単独事業費	18,987,593	3.1		278,166	280,327	558,493	558,493	19,546,086	3.2	
災害復旧事業費	3,771,132	0.6			9,000	9,000	9,000	3,780,132	0.6	
補助事業費	3,650,215	0.6						3,650,215	0.6	
単独事業費	120,917	0.0			9,000	9,000	9,000	129,917	0.0	
受託事業費	151,933	0.0						151,933	0.0	
その他の経費	188,332,473	31.0	435,947	2,626,170	3,878,880	6,940,997	195,273,470	31.6		
物件費	40,073,031	6.6	102,951	2,156,182	442,982	2,702,115	42,775,146	6.9		
維持補修費	2,754,261	0.5			112,533	112,533	2,866,794	0.5		
補助費等	130,004,721	21.4	132,996	454,853	177,629	765,478	130,770,199	21.2		
投資及び出資金	100,000	0.0			1,079,092	1,079,092	1,179,092	0.2		
積立金	1,471,613	0.2		15,135	1,844,960	1,860,095	3,331,708	0.5		
繰入金	1,866,272	0.3					1,866,272	0.3		
貸付金	11,862,575	2.0			221,684	221,684	12,084,259	2.0		
予備費	200,000	0.0	200,000			200,000	400,000	0.1		
合 計	608,189,000	100.0	435,947	4,176,635	4,176,635	8,809,693	616,998,693	100.0		

注 構成比の合計は四捨五入の関係で必ずしも一致しない。



### 3 平成23年度予算の執行状況

#### (1) 平成23年度一般会計及び特別会計予算の執行状況

平成23年度の上半期（4月1日から9月30日まで）における収入及び支出の状況は第18表から第22表までのとおりです。

第18表 平成23年度一般会計予算の執行状況（9月末現在）

(歳入)

(単位：千円)

款	予算現額 (A)	前月までの累計		本月		分 収入済額 (C)	本月までの累計		予算現額に 比し増減 A-(B+C)
		調定額	収入済額 (B)	調定額	収入済額 (B+C)				
県	86,232,000	71,779,165	44,187,705	1,946,921	4,761,121	73,726,086	48,948,826	37,283,174	
地方消費税清算金	21,659,319	5,104,456	5,104,456	0	0	5,104,456	5,104,456	16,554,863	
地方譲与税	14,809,000	4,074,135	4,074,135	64,028	64,028	4,138,163	4,138,163	10,670,837	
地方特例交付金	1,656,000	630,396	630,396	499,165	499,165	1,129,561	1,129,561	526,439	
地方交付税	202,195,000	101,121,983	101,121,983	52,088,363	52,088,363	153,210,346	153,210,346	48,984,654	
交通安全対策特別交付金	389,000	0	0	212,939	212,939	212,939	212,939	176,061	
分担金及び負担金	1,079,562	178,647	11,914	106,816	1,827	285,463	13,741	1,065,821	
使用料及び手数料	9,396,279	4,450,155	3,408,290	1,232,492	723,696	5,682,647	4,131,986	5,264,293	
国庫支出金	187,400,477	106,934,682	16,680,349	21,497,801	5,424,927	128,432,483	22,105,276	165,295,201	
財産収入	2,244,403	1,036,894	925,798	85,652	73,750	1,122,546	999,548	1,244,855	
寄附金	7,830	66,353	66,353	340	60	66,693	66,413	△ 58,583	
繰入金	38,565,728	1,069,176	931,148	1,357,571	520,062	2,426,747	1,451,210	37,114,518	
繰越金	7,785,374	11,074,818	11,074,818	0	0	11,074,818	11,074,818	△ 3,289,444	
諸収入	21,782,009	5,544,985	3,812,847	763,363	871,834	6,308,348	4,684,681	17,097,328	
県債	73,471,600	0	0	0	0	0	0	73,471,600	
合計	668,673,581	313,065,845	192,030,192	79,855,451	65,241,771	392,921,295	257,271,964	411,401,617	

(注) 現年＋繰越の合計額である。

第19表 平成23年度一般会計予算の執行状況（9月末現在）

(単位：千円、%)

(歳出)【現年】

款	予算現額 (A)	配当済額 (B)	配当未済額 (C)	支出負担行為済額		執行率(F)	支出済額	
				本月分(D)	累計(E)		本月分(G)	累計(H)
議	1,440,386	1,419,412	20,974	81,491	844,001	58.6	88,561	731,851
総	40,273,269	31,947,783	8,325,486	1,908,379	16,989,405	42.2	1,953,901	11,764,751
民	98,668,459	91,390,529	7,277,930	12,615,826	55,807,699	56.6	7,327,278	34,142,331
衛	28,931,131	26,970,066	1,961,065	1,655,409	18,381,922	63.5	1,116,797	13,828,252
労	8,554,198	8,510,570	43,628	258,458	6,500,450	76.0	283,588	4,032,312
農林水産業	49,240,666	48,722,336	518,330	8,031,115	28,290,353	57.5	2,562,651	8,578,748
商工	25,964,510	25,863,131	101,379	420,611	19,045,702	73.4	967,557	15,572,396
土木	76,725,603	76,143,284	582,319	9,515,231	30,650,573	39.9	3,568,647	10,449,415
警察	33,086,476	31,010,217	2,076,259	3,062,727	14,994,523	45.3	3,001,747	13,957,756
教育	151,160,220	150,347,084	813,136	15,125,164	69,642,411	46.1	15,254,915	66,945,744
災害復旧	3,798,360	3,795,212	3,148	13,373	127,564	3.4	11,953	46,556
公債	67,725,007	91,977	67,633,030	2,690	9,238	0.0	2,695	9,200
諸支出金	27,126,414	21,842,341	5,284,073	81,228	7,392,469	27.3	81,228	7,392,469
予備	127,359	0	127,359	0	0	0.0	0	0
合計	612,822,058	518,053,942	94,768,116	52,771,703	268,676,310	43.8	36,221,519	187,451,782

(注) 執行率は、(E) / (A) × 100。以下同じ。

第20表 平成23年度特別会計予算の執行状況（9月末現在）

会 社 名	予 算 現 額 (A)	前月までの累計		本 月 月 分		本月までの累計		予算現額に 比し増減 A-(B+C)
		調 定 額	収入済額 (B)	調 定 額	収入済額 (C)	調 定 額	収入済額 (B+C)	
農業改良資金特別会計	398,299	1,136,750	530,031	0	3,647	1,136,750	533,678	△ 135,379
小規模企業者等設備導入資金特別会計	1,544,063	9,582,727	2,086,930	15,511	218	9,598,238	2,087,148	△ 543,085
中小企業振興資金特別会計	500,347	693,289	693,289	66,666	0	759,955	693,289	△ 192,942
下地島空港特別会計	595,306	298,003	298,003	41,857	41,837	339,860	339,840	255,466
母子寡婦福祉資金特別会計	245,662	529,393	219,475	13,795	13,502	543,188	232,977	12,685
下水道事業特別会計	17,288,006	6,707,038	2,597,098	392,885	601,435	7,099,923	3,198,533	14,089,473
所有者不明土地管理特別会計	155,442	153,863	141,833	△26	1,005	153,837	142,838	12,604
沿岸漁業改善資金特別会計	82,943	869,861	794,671	4	1,830	869,865	796,501	△ 713,558
中央卸売市場事業特別会計	420,761	160,594	148,753	24,233	22,884	184,827	171,637	249,124
林業改善資金特別会計	15,969	82,119	33,385	0	0	82,119	33,385	△ 17,416
中城湾港（新港地区）臨海部計	1,752,732	74,946	16,630	750	59,065	75,696	75,695	1,677,037
土野湾港整備事業特別会計	373,092	120,596	115,797	7,683	8,878	128,279	124,675	248,417
自由貿易地域特別会計	896,559	629,796	552,786	23,024	37,809	652,820	590,595	305,964
産業振興基金特別会計	1,598,760	47,822	47,822	46,117	46,117	93,939	93,939	1,504,821
中城湾港（新港地区）整備事業特別会計	1,203,810	73,442	48,253	5,361	5,409	78,803	53,662	1,150,148
中城湾港マリン・タウン特別会計	1,356,172	413,942	403,110	11,025	10,966	424,967	414,076	942,096
駐車場事業特別会計	117,241	29,859	29,859	5,632	5,632	35,491	35,491	81,750
中城湾港（泡瀬地区）臨海部計	90,676	28,342	28,342	0	0	28,342	28,342	62,334
土地債管理特別会計	73,628,284	0	0	2,190	2,190	2,190	2,190	73,626,094
合 計	102,264,124	21,632,382	8,786,070	656,707	862,423	22,289,090	9,648,493	92,615,631

(歳入)

(単位：千円)

(注) 現年+繰越の合計額である。

第21表 平成23年度特別会計予算の執行状況（9月末現在）

(歳出) 【現年】

(単位：千円、%)

会 計 別	予算現額 (A)	配当済額 (B)	配当未済額 (C)	支出負担行為済額			支 出 済 額	
				本月分(D)	累計(E)	執行率(F)	本月分(G)	累計(H)
農業改良資金特別会計	398,299	394,421	3,878	110,996	350,301	87.9	110,996	350,259
小規模企業者等設備導入資金特別会計	1,544,063	1,543,569	494	2,399	680,526	44.1	2,512	679,729
中小企業振興資金特別会計	500,347	500,269	78	50	500,099	100.0	50	500,099
下地島空港特別会計	595,306	582,760	12,546	12,444	352,384	59.2	34,820	195,667
母子寡婦福祉資金特別会計	245,662	245,210	452	296	68,255	27.8	460	58,154
下水道事業特別会計	12,290,873	11,743,858	547,015	1,697,124	4,017,703	32.7	771,336	2,190,129
所有者不明土地管理特別会計	155,442	26,364	129,078	1,366	8,244	5.3	1,376	8,153
沿岸漁業改善資金特別会計	82,943	82,943	0	0	5,278	6.4	0	5,278
中央卸売市場事業特別会計	393,761	304,315	89,446	57,886	225,748	57.3	62,351	193,107
林業改善資金特別会計	15,969	15,969	0	0	0	0.0	0	0
中城湾港(新港地区)臨海部 土地造成事業特別会計	1,752,732	1,752,200	532	809,572	860,899	49.1	808,033	856,395
宜野湾港整備事業特別会計	373,092	217,495	155,597	166,314	187,447	50.2	166,314	182,565
自由貿易地域特別会計	234,759	209,803	24,956	52,488	121,760	51.9	52,598	120,332
産業振興基金特別会計	1,598,760	1,598,348	412	1,717	1,535,726	96.1	10,796	1,383,848
中城湾港(新港地区) 整備事業特別会計	1,203,810	385,765	818,045	211,788	334,328	27.8	207,645	232,584
中城湾港マリノ・タウン特別会計	1,325,603	729,357	596,246	476,403	508,905	38.4	471,698	489,554
駐車場事業特別会計	117,241	60,295	56,946	58,684	58,684	50.1	58,684	58,684
中城湾港(泡瀬地区)臨海部 土地造成事業特別会計	90,676	46,000	44,676	41,931	41,931	46.2	41,931	41,931
公債管理特別会計	73,628,284	33,082,990	40,545,294	23,090,180	30,936,721	42.0	23,090,180	30,936,721
合 計	96,547,622	53,521,931	43,025,691	26,791,638	40,794,939	42.3	25,891,780	38,483,189

第22表 平成23年度繰越予算の執行状況（9月末現在）

① 一般会計繰越予算の執行状況（歳出）

（単位：千円、%）

款	予算現額 (A)	配当済額 (B)	配当未済額 (C)	支出負担行為済額		執行率 (F)	支出済額	
				本月分 (D)	累計 (E)		本月分 (G)	累計 (H)
(明許繰越)				0	0	(0.0)	0	0
会議費	8,180	8,180	0	0	0	(0.0)	0	0
総務費	2,865,449	2,865,449	0	18,129	1,732,170	(60.5)	27,108	1,341,129
民生費	3,333,449	3,333,449	0	1,556,134	2,962,883	(88.9)	20,241	241,046
衛生費	108,671	108,671	0	2,361	57,394	(52.8)	11,622	30,909
労働費	92,100	92,100	0	17,430	56,867	(61.7)	800	2,722
農業費	11,523,710	11,523,710	0	123,818	10,774,362	(93.5)	1,070,950	3,940,487
林業費	1,634,172	1,634,172	0	87,517	274,715	(16.8)	6,377	19,281
商工費	32,171,491	32,171,491	0	1,931,985	26,059,892	(81.0)	2,455,252	11,733,811
土木費	431,690	431,690	0	28,193	329,727	(76.4)	156,151	156,865
警察費	3,519,138	3,519,138	0	224,291	2,378,185	(67.6)	106,835	1,439,018
教育費	120,225	120,225	0	409	84,590	(70.4)	7,963	19,883
災害復旧費								
(事故繰越)								
総務費	3,859	3,859	0	0	3,859	(100.0)	0	3,859
民生費	12,681	12,681	0	0	12,681	(100.0)	0	6,645
土木費	9,080	9,080	0	0	9,080	(100.0)	0	9,080
警察費	1,794	1,794	0	0	1,794	(100.0)	0	1,794
教育費	11,955	11,955	0	0	11,955	(100.0)	0	11,955
教育費	3,877	3,877	0	0	3,877	(100.0)	0	3,877
災害復旧費								
合計	55,851,523	55,851,523	0	3,990,266	44,754,033	(80.1)	3,863,299	18,962,362

② 特別会計繰越予算の執行状況（歳出）

（単位：千円、%）

款	予算現額 (A)	配当済額 (B)	配当未済額 (C)	支出負担行為済額		執行率 (F)	支出済額	
				本月分 (D)	累計 (E)		本月分 (G)	累計 (H)
(明許繰越)				0	0	(0.0)	0	0
下水道事業特別会計	4,997,133	4,997,133	0	120,015	4,408,532	(88.2)	44,058	1,836,035
中央卸売市場事業特別会計	27,000	27,000	0	13,748	14,598	(54.1)	851	851
自由貿易地域特別会計	661,800	661,800	0	440,445	463,472	(70.0)	0	368
中城湾港マリノタウン特別会計	30,569	30,569	0	420	26,145	(85.5)	2,540	4,540
合計	5,716,502	5,716,502	0	574,628	4,912,747	(85.9)	47,449	1,841,794

(2) 平成23年度公共事業等事業実施状況  
平成23年度上半期（4月1日～9月30日）における公共事業等事業執行状況は、第23表及び第24表のとおりです。

第23表 平成23年度公共事業等事業実施状況（9月末現在）

区	分	対象事業費	契約済額	施行率	
				23年度	22年度
普通	会計	(45,970,830) 146,263,726	(41,463,858) 98,788,859	67.5	72.0
補助	事業	(39,508,105) 124,522,348	(36,405,952) 88,171,934	70.8	74.5
単独	事業	(6,462,725) 21,741,378	(5,057,906) 10,616,925	48.8	52.0
普通会計以外の会計		(7,736,009) 25,756,189	(6,380,894) 20,331,893	78.9	77.7
補助	事業	(7,537,481) 24,762,599	(6,272,817) 19,822,262	80.0	78.7
単独	事業	(198,528) 993,590	(108,077) 509,631	51.3	59.8
合計		(53,706,840) 172,019,916	(47,844,750) 119,120,751	69.2	72.9
補助	事業	(47,045,586) 149,284,947	(42,678,769) 107,994,196	72.3	75.1
単独	事業	(6,661,253) 22,734,968	(5,165,983) 11,126,556	48.9	52.6

注（ ）内書は、繰越分である。  
注 平成23年度は東日本大震災による執行保留等により、公共事業の施行に影響が出た。

第24表 平成23年度部局別公共事業等事業実施状況（9月末現在）

(単位：千円、%)

区	分	対象事業費	契約済額	施行率	
				23年度	22年度
知事	公室	(109,500) 109,500	(0) 0	(0.0) 0.0	
総務	部	(0) 24,804	(0) 15,824	(0.0) 63.8	(0.0) 1.9
企画	画面部	(2,083,754) 5,698,888	(1,660,276) 1,710,833	(79.7) 30.0	(88.0) 54.8
環境	生活部	(13,300) 127,095	(997) 17,878	(7.5) 14.1	(85.6) 84.3
福祉	保健部	(2,254,724) 5,692,865	(1,815,675) 3,905,409	(80.5) 68.6	(98.6) 51.8
農林	水産部	(5,985,397) 28,655,540	(5,562,832) 17,820,321	(92.9) 62.2	(97.4) 71.9
商工	労働部	(1,411,355) 4,119,903	(753,032) 1,818,957	(53.4) 44.2	(96.2) 95.1
文化観光	スポーツ部	(22,188) 439,365	(22,106) 316,193	(99.6) 72.0	
土木	建築部	(36,961,268) 102,554,200	(33,639,998) 76,226,584	(91.0) 74.3	(89.4) 74.6
教育	委員会	(2,404,715) 9,563,626	(2,178,190) 4,851,153	(90.6) 50.7	(98.4) 57.3
公安	委員会	(410,132) 2,491,579	(351,545) 1,382,075	(85.7) 55.5	(39.4) 47.0
企業	業局	(451,975) 7,929,779	(451,937) 6,893,266	(100.0) 86.9	(100.0) 90.3
病院	事業局	(1,598,532) 4,612,772	(1,408,162) 4,162,258	(88.1) 90.2	(14.6) 10.3
合計		(53,706,840) 172,019,916	(47,844,750) 119,120,751	(89.1) 69.2	(90.5) 72.9

注（ ）内書は、繰越分である。



4 県有財産の状況

県有財産は、県が行政運営を進めるためのものであり、常に良好な状態で管理するとともに、その所有目的に応じた効率的運用に努めています。県有財産の状況を種類別に区分して示すと第25表のとおりです。

第25表 県有財産の状況

(単位：㎡)

区分	土地(地積)			建物					
	木造(延面積)			非木造(延面積)			延面積計		
	21年度末 現在高	22年度中 増減高	22年度末 現在高	21年度末 現在高	22年度中 増減高	22年度末 現在高	21年度末 現在高	22年度中 増減高	22年度末 現在高
本庁舎	17,660.70	0.00	17,660.70	0.00	0.00	0.00	78,254.75	0.00	78,254.75
	195,251.38	0.00	195,251.38	0.00	0.00	0.00	110,465.33	7,729.93	118,195.26
	4,379,916.18	△ 45,786.86	4,334,129.32	77.00	0.00	77.00	348,356.05	△ 3,876.77	344,556.28
その他の施設	3,686,955.81	38,566.45	3,725,522.26	49.00	0.00	49.00	1,067,508.77	648.93	1,068,157.70
	1,907,576.98	△ 2,259.87	1,905,317.11	0.00	0.00	0.00	1,279,383.74	100.99	1,279,484.73
	3,289,562.24	56,921.14	3,346,483.38	542.51	0.00	542.51	51,310.19	0.00	51,852.70
公共用財産	13,727,285.90	△ 88,261.37	13,639,024.53	342.65	0.00	342.65	303,542.69	11,632.96	315,175.65
	8,778,774.91	0.00	8,778,774.91	0.00	0.00	0.00	0.00	0.00	0.00
	6,839,183.92	△ 119,444.38	6,719,739.54	0.00	0.00	0.00	59,680.99	17,516.10	77,197.09
その他の施設	42,822,168.02	△ 160,264.89	42,661,903.13	1,011.16	0.00	1,011.16	3,298,502.51	33,752.14	3,332,254.65
	4,830,062	0	4,830,062	0	0.00	0.00	△ 65,153	0	4,764,909
	0	0	0	0	0	0	0	0	0
合計	42,822,168.02	△ 160,264.89	42,661,903.13	1,011.16	0.00	1,011.16	3,298,502.51	33,752.14	3,332,254.65
合計	4,830,062	0	4,830,062	0	0	0	△ 65,153	0	4,764,909

(2) 有価証券

区分	21年度末現在高	22年度中増減高	22年度末現在高
株券	4,830,062 千円	△ 65,153 千円	4,764,909 千円
社債券	0	0	0
地方債証券	0	0	0
国債証券	0	0	0
合計	4,830,062	△ 65,153	4,764,909

(3) 出資による権利

区	分	前年度末現在高 千円	決算年度中増減高 千円	決算年度末現在高 千円
沖縄県	住宅供給公社	1,014,888	0	1,014,888
沖縄県	農業信用基金協会	538,760	0	538,760
沖縄県	信用保証協会	4,418,540	0	4,418,540
沖縄県	国際交流・人材育成財団	540,500	0	540,500
沖縄県	私学教育振興会	518,000	0	518,000
沖縄県	土地開発公社	20,000	0	20,000
沖縄県	観光コンベンションビューロー	109,150	0	109,150
沖縄県	漁業信用基金協会	295,950	0	295,950
沖縄県	科学技術振興センター	100,000	0	100,000
全日本	日本卵価安定基金	1,000	0	1,000
沖縄県	農業開発公社	17,100	0	17,100
沖縄県	保健医療福祉事業団	8,905,530	0	8,905,530
沖縄県	産業振興公社	36,100	0	36,100
日本	食肉格付協会	4,000	0	4,000
沖縄県	糖業振興協会	661,112	0	661,112
全国	遠洋沖合漁業信用基金協会	40,300	0	40,300
沖縄県	海洋博覧会記念公園管理財団	800,000	0	800,000
沖縄県	畜産振興基金公社	602,850	0	602,850
日本	下水道事業団	27,124	0	27,124
沖縄自治医科大学		198,000	0	198,000

区	分	前年度末現在高 千円	決算年度中増減高 千円	決算年度末現在高 千円
沖縄県	漁業振興基金	90,000	0	90,000
沖縄県	水源地基金	50,000	0	50,000
全日本	鶏卵価格安定基金	1,000	0	1,000
沖縄県	駐留軍離職者対策センター	3,500	0	3,500
沖縄県	土地改良事業団体連合会	100,000	0	100,000
伝統的	工芸品産業振興協会	6,000	0	6,000
沖縄県	交通遺児育成会	30,500	0	30,500
沖縄県	水産公社	250,000	0	250,000
国家	畜改良事業団	2,500	0	2,500
沖縄県	港漁村建設技術研究所	3,000	0	3,000
沖縄県	建設技術センター	18,000	0	18,000
タム	技術センター	2,600	0	2,600
不動産	適正取引推進機構	1,000	0	1,000
地域	活性化センター	5,000	0	5,000
消防	試験研究センター	1,000	0	1,000
河川	情報センター	10,000	0	10,000
沖縄県	生活衛生営業指導センター	2,000	0	2,000
リバー	フロント整備センター	2,500	0	2,500
沖縄県	園芸農業振興基金協会	17,500	0	17,500
沖縄県	立芸術大学芸術振興財団	400,000	0	400,000
農林	漁業信用基金	12,150	0	12,150
地域	総合整備財団	150,000	0	150,000



区	分	前年度末現在高	決算年度中増減高	決算年度末現在高
		千円	千円	千円
〇	建設業情報管理センター	4,240	0	4,240
〇	港湾湾空間高度化環境研究センター	2,000	0	2,000
〇	〇	17,000	0	17,000
〇	〇	26,000	0	26,000
〇	〇	2,500	0	2,500
〇	〇	47,914	0	47,914
〇	〇	10,000	0	10,000
〇	〇	29,000	0	29,000
〇	〇	10,000	0	10,000
〇	〇	468,986	0	468,986
〇	〇	2,000	0	2,000
〇	〇	30,000	0	30,000
〇	〇	110,000	0	110,000
〇	〇	342,073	0	342,073
〇	〇	10,000	0	10,000
〇	〇	301,850	0	301,850
〇	〇	48,904	0	48,904
〇	〇	1,460,869	0	1,460,869
〇	〇	200,000	0	200,000
〇	〇	51,000	0	51,000
〇	〇	1,000	0	1,000
〇	〇	225,000	0	225,000

区	分	前年度末現在高	決算年度中増減高	決算年度末現在高
		千円	千円	千円
〇	〇	200,000	0	200,000
〇	〇	3,000	0	3,000
〇	〇	1,000	0	1,000
〇	〇	12,000	0	12,000
〇	〇	2,000	0	2,000
〇	〇	75,000	0	75,000
〇	〇	62,840	0	62,840
〇	〇	4,850	0	4,850
〇	〇	80,000	0	80,000
〇	〇	80,000	0	80,000
〇	〇	250,000	0	250,000
〇	〇	170,000	150,000	320,000
〇	〇	24,348,180	150,000	24,498,180
〇	〇	計		

## (4) 債権

区	分	21年度末現在高 千円	22年度中増減高 千円	22年度末現在高 千円
沖縄県土地開発基金貸付金		480,173	△ 161,000	329,173
沖縄県市町村振興資金		3,261,301	842,189	4,103,500
沖縄県交通方法変更記念特別事業基金		614,104	△ 145,159	468,945
沖縄県母子福祉資金貸付金		889,363	△ 22,591	876,772
沖縄県高齢者福祉資金貸付金		73,627	△ 2,660	70,967
児童扶養手当の過払い返還金		10,427	△ 385	10,042
生活保護費返還金		34,023	9,401	43,424
沖縄県看護師等修学資金貸付金		739,154	17,868	757,022
沖縄県農業改良資金貸付金		137,428	△ 35,551	101,877
沖縄県沿岸漁業改善資金貸付金		146,233	△ 30,708	115,525
沖縄県林業改善資金貸付金		54,400	△ 10,320	44,080
沖縄県小規模企業者等設備導入資金		7,403,125	△ 3,640,257	3,762,868
沖縄県中小企業振興資金貸付金		2,378,013	62,027	2,440,040
沖縄県労働者住宅建設資金貸付金		41,350	△ 13,650	27,700
沖縄県住宅供給公社貸付金		714,980	0	714,980
保証金		734	△ 734	0
敷金		21,669	△ 1,016	20,653
沖縄県人材育成資金貸付原資貸付金		829,284	△ 5,367	823,917

区	分	21年度末現在高 千円	22年度中増減高 千円	22年度末現在高 千円
沖縄県立高等学校奨励基金	奨励基金	1,596	△ 168	1,428
沖縄県立高等学校奨励基金	奨励基金	336	350	686
地域総合整備資金貸付金	整備資金	4,910,447	△ 1,138,193	3,772,254
災害援護資金貸付金	援護資金	19,710	△ 6,570	13,140
介護福祉士等修学資金貸付金	修学資金	38,364	△ 1,367	36,997
沖縄県就業支援資金貸付金	就業支援資金	304,621	△ 24,257	280,364
沖縄県育児介護休業者生活資金貸付金	生活資金	1,110	△ 720	390
バス事業活性化資金貸付金	活性化資金	880,912	△ 880,912	0
都市モノレール整備資金貸付金	整備資金	2,311,500	△ 1,000	2,310,500
都市モノレール建設事業資金貸付金	建設事業資金	6,126,800	△ 269,200	5,857,600
沖縄県介護保険財政安定化基金貸付金	安定化基金	169,258	△ 84,629	84,629
離島航路補助金返還金	返還金	21,960	△ 792	21,168
中小企業高度化資金貸付金	高度化資金	4,400,000	0	4,400,000
都市モノレール事業資金貸付金	事業資金	706,238	406,164	1,112,403
違約金	違約金	180,372	2,342,727	2,523,099
国民健康保険広域化等支援基金貸付金	支援基金	200,000	△ 150,000	50,000
合計	合計	38,122,613	△ 2,946,470	35,176,143

## 5 県債及び一時借入金の状況

### (1) 県債の状況

県債は、文教施設、社会福祉施設、農林・土木施設等の公共・公用施設の建設事業や災害復旧事業等、一時的に多額の経費を要する事業で、その効果が後年度におよぶ事業の財源に充てるために起債し、後年度の県民に必分の負担をしていただくため、一定の割合で償還する長期の借入金です。

平成22年度中における一般会計及び特別会計の県債の増減及び平成22年度末における現在高は第26表のとおりで、平成21年度と比較して2.0%増加し、金額にして7,309億5,516万6千円の現在高となっております。その92.0%が一般会計の現在高です。

また、県債の状況を借入先別に示したのが第27表で、平成22年度末現在高のうち34.3%が市中銀行からの借入となっております。

平成22年度県債の同意額は847億2,479万4千円で、その内訳は第28表のとおりです。また、平成23年度の一般会計の県債の計画額は664億4,580万円で、その内訳は第29表のとおりです。

### (2) 一時借入金の状況

一時借入金とは、一般会計年度において歳計現金が不足した場合、その不足を補うために借り入れる金銭のことで、平成22年度は46日間の借り入れで最高297億5,300万円の一時借入れを行ったところですが、なお、平成23年3月31日現在高は0円です。

第26表 平成22年度末の会計別現在高

(単位：千円、%)

会計別	平成21年度末現在高	平成22年度中借入額			平成22年度中償還額	平成22年度末現在高	対前年度増減率	構成比
		前年度からの繰越借入額	当該年度借入額	計				
一 一般 会 計	655,150,478	6,302,400	70,369,400	76,671,800	59,431,279	672,390,999	2.6	92.0
農業改良資金特別会計	396,798	0	0	0	116,694	280,104	△ 29.4	0.0
小規模企業者等設備導入資金特別会計	7,095,234	0	0	0	530,551	6,564,683	△ 7.5	0.9
中央卸売市場事業特別会計	858,611	0	0	0	84,755	773,856	△ 9.9	0.1
母子寡婦福祉資金特別会計	736,782	0	61,594	61,594	0	798,376	8.4	0.1
下水道事業特別会計	19,402,024	270,200	706,400	976,600	922,552	19,456,072	0.3	2.7
中城湾港(新港地区)臨海部土地造成事業特別会計	15,165,780	0	802,000	802,000	1,745,168	14,222,612	△ 6.2	1.9
中城湾港(新港地区)整備事業特別会計	2,833,022	0	116,600	116,600	328,562	2,621,060	△ 7.5	0.4
宜野湾港整備事業特別会計	3,478,932	0	113,100	113,100	212,705	3,379,327	△ 2.9	0.5
自由貿易地域特別会計	573,200	0	0	0	78,470	494,730	△ 13.7	0.1
中城湾港マリン・タウン特別会計	8,268,334	28,500	644,600	673,100	1,087,567	7,853,867	△ 5.0	1.1
駐車場事業特別会計	762,527	0	0	0	96,928	665,599	△ 12.7	0.1
公共用地先行取得事業特別会計	119,600	0	0	0	119,600	0	△ 100.0	0.0
中城湾港(泡瀬地区)臨海部土地造成事業特別会計	1,432,621	0	247,100	247,100	225,840	1,453,881	1.5	0.2
特別 会 計 合 計	61,123,465	298,700	2,691,394	2,990,094	5,549,392	58,564,167	△ 4.2	8.0
合 計	716,273,943	6,601,100	73,060,794	79,661,894	64,980,671	730,955,166	2.0	100.0

注1 構成比の合計は四捨五入の関係で必ずしも一致しない。

注2 公共用地先行取得事業特別会計については、平成22年度末に廃止。

第27表 平成22年度末の借入先別現在高（一般会計＋特別会計）

（単位：千円、％）

借入先別	平成21年度末現在高	平成22年度中借入額			平成22年度中償還額	平成22年度末現在高	対前年度増減率	構成比
		前年度からの繰越借入額	当該年度借入額	計				
財政	247,584,155	4,920,900	37,595,200	42,516,100	22,318,052	267,782,203	8.2	36.6
郵貯・簡保	124,003,059	0	0	0	10,669,495	113,333,564	△ 8.6	15.5
地方公共団体金融機構	30,285,640	722,000	7,257,800	7,979,800	3,532,087	34,733,353	14.7	4.8
市中銀行	251,076,712	958,200	23,576,800	24,535,000	24,692,232	250,919,480	△ 0.1	34.3
共済組合	683,350	0	0	0	173,030	510,320	△ 25.3	0.1
その他の金融機関	50,396,882	0	4,569,400	4,569,400	2,944,150	52,022,132	3.2	7.1
国の予算貸付	12,244,145	0	61,594	61,594	651,625	11,654,114	△ 4.8	1.6
合計	716,273,943	6,601,100	73,060,794	79,661,894	64,980,671	730,955,166	2.0	100.0

注1 構成比の合計は四捨五入の関係で必ずしも一致しない。

注2 公営企業金融公庫は平成20年10月に廃止、地方公営企業等金融機構に承継。さらに、平成21年6月に地方公共団体金融機構に改組。

第28表 平成22年度県債借入状況

事業名		(単位：千円)			
同意額	借入額	繰越額	不用額	借入先	
13,760,400	9,344,000	3,763,200	653,200		
1,770,800	1,361,200	336,200	73,400	財政融資	
260,000	221,000	20,500	18,500	財政融資	
634,600	426,500	191,700	16,400	財政融資	
206,900	123,100	81,800	2,000	財政融資	
426,700	298,900	91,900	35,900	財政融資	
1,058,200	548,100	327,300	182,800	財政融資	
321,200	214,900	103,000	3,300	財政融資	
639,900	323,500	295,900	20,500	財政融資	
2,715,800	1,678,800	942,800	94,200	財政融資	
5,008,600	3,759,200	1,130,300	119,100	財政融資	
717,700	388,800	241,800	87,100	財政融資	
1,111,300	943,700	152,900	14,700	財政融資	
63,000	13,800	14,000	35,200	財政融資	
3,084,700	1,522,800	1,424,000	137,900		
1,563,800	932,300	549,600	81,900	財政融資、銀行等	
79,400	17,600	61,800	0	地方公共団体金融機構	
1,127,800	572,900	498,900	56,000		
254,400	0	254,400	0	財政融資	
83,600	0	83,600	0	財政融資	
170,800	170,800	0	0	財政融資	
90,100	87,700	0	2,400	財政融資	
4,100	4,100	0	0	財政融資	
418,800	204,300	160,900	53,600	財政融資	
106,000	106,000	0	0	財政融資	
313,700	0	313,700	0	銀行等	

(単位：千円)

事業名	同意額	借入額	繰越額	不用額	借入先
一般事業(一般分)	4,371,400	2,330,800	1,805,300	235,300	
石綿健康被害救済制度推進事業	1,732,700	869,200	824,900	38,600	
県単道路整備事業	12,800	12,800	0	0	銀行等
県単離島空港整備事業	14,400	1,200	13,100	100	銀行等
新石垣空港建設事業	470,900	225,800	245,100	0	銀行等
警察庁舎等施設整備事業	220,900	93,100	127,800	0	銀行等
運転免許センター一建設事業	14,200	2,100	12,100	0	銀行等
交通安全施設整備事業	541,700	514,100	0	27,600	銀行等
製糖施設緊急整備対策事業	20,300	20,100	0	200	銀行等
一般事業(河川等分)	437,500	0	426,800	10,700	銀行等
一般事業(臨時高等学校改築等分)	52,300	34,100	18,000	200	銀行等
地域活性化事業	1,166,100	735,300	418,500	12,300	銀行等
新石垣空港周辺生物多様性確保事業	44,300	31,500	12,500	300	
電線共同溝整備事業	23,100	17,200	5,600	300	銀行等
防災対策事業	21,200	14,300	6,900	0	銀行等
防災基礎整備事業	494,000	220,400	176,100	97,500	
自然災害防止事業	81,000	13,900	0	67,100	銀行等
地方道路等整備事業	413,000	206,500	176,100	30,400	銀行等
行政改革推進債	882,000	440,300	355,300	86,400	地方公共団体金融機構、銀行等
退職手当債	130,400	109,300	8,800	12,300	銀行等
臨時財政対策債	2,000,000	0	0	2,000,000	財政融資、地方公共団体金融機構、銀行等
一般会計合計	56,105,000	56,105,000	0	0	
一般会計合計	80,626,200	70,369,400	7,168,200	3,088,600	

(単位：千円)

事業名	同意額	借入額	繰越額	不用額	借入先
外債	61,594	61,594	0	0	
母子寡婦福祉資金貸付金	61,594	61,594	0	0	厚生労働省
港湾整備事業	352,200	344,300	0	7,900	
宜野湾港施設整備事業	113,100	113,100	0	0	銀行等
中城湾港整備事業	123,400	116,600	0	6,800	財政融資
中城湾港マリリン・タウン整備事業	115,700	114,600	0	1,100	財政融資
地域開発事業	2,107,600	1,579,100	30,500	498,000	
中城湾港(泡瀬地区)臨海部土地造成事業	251,400	247,100	0	4,300	銀行等
中城湾港(新津地区)臨海部土地造成事業	808,500	802,000	0	6,500	銀行等
中城湾港マリリン・タウン整備事業	1,047,700	530,000	30,500	487,200	銀行等
下水道事業	1,356,600	706,400	649,300	900	財政融資、地方公共団体 金融機関
観光その他事業	220,600	0	220,600	0	
臨空型物流ハブ活用那覇自貿港整備事業	220,600	0	220,600	0	銀行等
特別会計合計	4,098,594	2,691,394	900,400	506,800	
合計	84,724,794	73,060,794	8,068,600	3,595,400	

第29表 平成23年度県債計画（一般会計）

起債の目的	限度額	起債の方法	利率	償還の方法
沖繩ライフ・イノベーション創出 基盤強化事業	千円 189,300	(借入方法) 証書借入又	年9%以内 (ただし、	償還期間は、据置期間 を含め30年以内とする。
石綿健康被害救済制度推進事業	12,800	は証券発行	利率見直し	償還方法は、元利均等、 元金均等等による。
児童福祉施設整備事業	92,100	による。	方式で借り	ただし、財政の都合に より、据置期間中であっ
老人福祉施設整備事業	173,700	発行価格が	入れる資金	
一般公共事業	12,023,000	額面金額を	について、	
沖繩 I T 知の集積促進事業	527,100	下回るとき	利率の見直	ても繰上償還し、償還
社会体育施設整備事業	147,500	は、その発	しを行った	年限を変更し、又は借
県営住宅建設事業	962,200	行差額をう	後において	り換えることができる。
県単道路整備事業	779,600	めるため必	は、当該見	
県単河川等整備事業	448,600	要な金額を	直し後の利	
県単離島空港整備事業	369,400	これに加算	率)	
旭橋再開発事業	175,600	した金額と		
市街地再開発事業	132,100	することが		
新石垣空港建設事業	349,000	できる。		
億首川河川改修事業	6,400			
警察庁舎等施設整備事業	387,900	(借入時期)		
交通安全施設整備事業	433,300	平成23年度。		
高等学校施設整備事業	2,939,700	ただし、事		
特別支援学校施設整備事業	565,500	業その他の		
災害復旧事業	731,000	都合により、		
行政改革推進債	600,000	その一部又		
臨時財政対策債	44,400,000	は全部を後		
		年度に繰り		
		延べて起債		
		することが		
		できる。		
合計	66,445,800			



6 県民負担の状況

自主財源の大半である県税の平成22年度の決算額は、924億3,566万1千円で、歳入総額の14.1%を占めています。また、依存財源である地方交付税の31.1%、国庫支出金の27%に比べてかなり低い状況にあります。また、平成23年度当初予算における県税は862億3,200万円で歳入総額の14.2%を占めています。つきに、県民1人当たりの県税の負担額は次表のとおりです。

第30表 県民1人当たりの県税負担額

区分	平成23年度予算		平成22年度決算		対前年度比 構成比 (A)/(B) ×100
	当初予算額 (A)	県民1人 当たり 負担額	収入済額 (B)	県民1人 当たり 負担額	
1 普通	千円	円	千円	円	%
(1) 県民	86,157,000	60,949	92,351,394	65,331	99.9
ア 個人	32,079,000	22,693	34,308,443	24,271	37.1
イ 法人	26,645,000	18,849	28,464,742	20,137	30.8
ウ 法人	4,753,000	3,362	5,185,544	3,668	5.6
エ 子	681,000	482	658,157	466	0.7
オ 業	13,966,000	9,880	14,923,664	10,557	16.1
カ 税	1,014,000	717	1,183,488	837	1.3
キ 個人	12,952,000	9,163	13,740,176	9,720	14.9
ク 法人	12,314,000	8,711	13,199,064	9,337	14.3
ケ 消費	10,783,000	7,628	11,655,305	8,245	12.6
コ 譲渡	1,531,000	1,083	1,543,759	1,092	1.7
コ 貨物	3,318,000	2,347	4,139,686	2,929	4.5
コ 取得	2,621,000	1,854	2,834,444	2,005	3.1
コ ば	759,000	537	822,089	582	0.9
コ 揚	1,035,000	732	1,039,847	736	1.1
コ 取	6,533,000	4,622	6,960,267	4,924	7.5
コ 引	12,533,000	8,866	13,109,174	9,274	14.2
コ 車	14,000	10	13,932	10	0.0
コ 区	985,000	697	1,000,784	708	1.1
コ 調整	75,000	53	78,408	55	0.1
コ 的	4,000	3	3,911	3	0.0
コ 狩	71,000	50	74,497	53	0.1
コ 産	0	0	5,859	4	0.0
コ 業			5,859	4	0.0
コ 廃					
コ 棄					
コ 物					
コ 税					
コ による					
コ 引					
コ 取					
合計	86,232,000	61,002	92,435,661	65,391	100.0

注1 人口は、平成23年3月31日現在の住民基本台帳人口1,413,583人による。

注2 県民1人当たり負担額の各税区分ごとの額と合計額とは、端数処理のため一致しないことがある。

7 健全化判断比率等の状況

「地方公共団体の財政の健全化に関する法律」に基づき、地方公共団体の財政状況の健全度を示す指標（健全化判断比率）として、「実質赤字比率」「連結実質赤字比率」「実質公債費比率」「将来負担比率」の4つの指標が設けられています。

これらの指標のいずれかが早期健全化基準以上である場合は、財政健全化計画の策定が、また、いずれかが財政再生基準を上回る場合は、財政再生計画の策定が義務づけられています。また、公営企業の経営の健全度を示す指標として「資金不足比率」が設けられ、経営健全化基準を上回った場合は、経営健全化計画の策定が義務づけられています。

(1) 健全化判断比率  
実質赤字比率及び実質連結赤字比率については、実質赤字額及び実質連結赤字額がないため、「なし」(—表示)となっています。

実質公債費比率は、11.2%で、前年度に対して0.2%低下しています。その主な要因は、普通交付税と臨時財政対策債等を合わせた標準財政規模が増加した影響等によるものです。

将来負担比率は、99.3%で、前年度に対して20.7%低下しています。その主な要因は、職員数の減による退職手当負担見込額の減少及び標準財政規模が増加した影響等によるものです。

なお、平成22年度決算に基づくこれらの指標は、いずれも早期健全化基準を下回っています。

第31表 平成22年度健全化判断比率等の状況

	実質赤字比率	連結実質赤字比率	実質公債費比率	将来負担比率
平成22年度	—	—	11.2	99.3
平成21年度	—	—	11.4	120.0
(早期健全化基準)	(3.75)	(8.75)	(25.0)	(400.0)
(財政再生基準)	(5.00)	(20.00)	(35.0)	

(単位：%)

○指標の説明

実質赤字比率	普通会計の実質赤字等の標準財政規模に対する比率 普通会計の実質赤字 標準財政規模
実質連結赤字比率	公営企業会計等を含む全ての会計の実質赤字等の標準財政規模に対する比率 全ての会計の実質赤字 標準財政規模
実質公債費比率	普通会計が負担した実質公債費（公営企業会計を含む全ての会計及び一部事務組合等の地方債元利償還金）の標準財政規模に対する比率（過去3年平均） 元利償還金+準元利償還金-（特定財源+元利償還金等に係る基幹財政需要額算入額） 標準財政規模 - 元利償還金等に係る基幹財政需要額算入額
将来負担比率	普通会計が将来負担する地方債や退職手当のほか、公営企業、一部事務組合、公社、第三セクター等を含む実質的負債の標準財政規模に対する比率 将来負担額-（特定財源+地方債元利償還金等に係る基幹財政需要額算入額） 標準財政規模 - 元利償還金等に係る基幹財政需要額算入額



(2)資金不足比率

資金不足比率は、資金不足額がないため、「なし」(一表示)となっています。

第32表 平成22年度資金不足比率の状況

(単位：%)

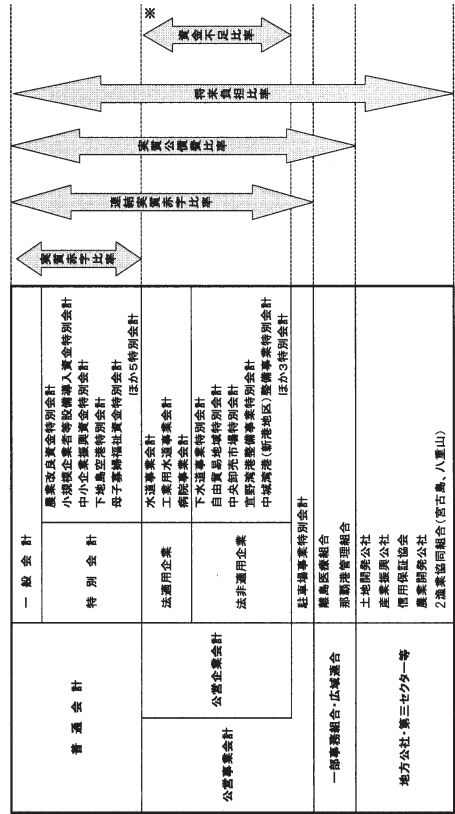
企業会計の名称	平成21年度	平成22年度
沖縄県水道事業会計	—	—
沖縄県工業用水道事業会計	—	—
沖縄県病院事業会計	—	—
沖縄県下水道事業特別会計	—	—
沖縄県中央卸売市場特別会計	—	—
沖縄県宜野湾港整備事業特別会計	—	—
沖縄県自由貿易地域特別会計	—	—
沖縄県中城湾港(新港地区)整備事業特別会計	—	—
沖縄県中城湾港(新港地区)臨海部土地造成事業特別会計	—	—
沖縄県中城湾港(泊瀬地区)臨海部土地造成事業特別会計	—	—
沖縄県中城湾港マリリン・タウン特別会計	—	—

(経営健全化基準)	(20.0)
-----------	--------

○指標の説明

資金不足比率	各公営企業会計の資金不足額の事業規模に対する比率
	$\frac{\text{資金不足額}}{\text{事業の規模}}$

(参考)健全化判断比率等の対象となる会計等の範囲について



※ 資金不足比率は公営企業会計ごとに算定する

8 平成22年度公営企業の決算概要

(1) 平成22年度沖繩県病院事業決算報告書

① 収益的収入及び支出

収入

区分	予 算 額				決算額	予算額に比べ 決算額の増減	備 考
	当初予算額	補正予算額	地方公営企業法第24条 第3項の規定による支 出額に係る財源充当額	合 計			
第1款 病院事業収益	円	円	円	円	円	円	(うち仮受消費税及び地方消費税 54,009,491 円)
	46,076,166,000	0	0	46,076,166,000	△ 8,366,249		
第1項 医業収益	40,651,118,000	0	0	40,651,118,000	△ 165,741,691	"	35,630,576 円)
第2項 医業外収益	5,399,181,000	0	0	5,399,181,000	105,384,247	"	18,362,183 円)
第3項 特別利益	25,867,000	0	0	25,867,000	51,991,195	"	16,732 円)

支出

区分	予 算 額							決算額	地方公営 企業法第 26条第2 項の規定 による繰 越額	不用額	備 考	
	当初予算額	補正予算額	予備費 支出額	流 用 増減額	地方公営 企業法第 24条第3 項の規定 による支 出額	小 計	地方公営 企業法第 26条第2 項の規定 による繰 越額					合 計
第1款 病院事業費用	円	円	円	円	円	円	円	円	円	円	円	(うち仮払消費税及び地方 消費税 296,085,230 円)
	46,317,531,000	0	0	0	46,317,531,000	0	46,317,531,000	43,906,675,696	0	2,410,855,304		
第1項 医業費用	45,152,484,000	0	0	△ 97,245,000	45,055,239,000	0	45,055,239,000	42,755,709,547	0	2,299,529,453 (	"	294,945,224 円)
第2項 医業外費用	1,073,466,000	0	0	7,192,000	1,080,658,000	0	1,080,658,000	982,560,382	0	98,097,618 (	"	25,000 円)
第3項 特別損失	81,581,000	0	0	90,053,000	171,634,000	0	171,634,000	168,405,767	0	3,228,233 (	"	1,115,006 円)
第4項 予備費	10,000,000	0	0	0	10,000,000	0	10,000,000	0	0	10,000,000		

② 資本的収入及び支出

収入

区分	予算額						決算額	予算額に比べ 決算額の増減	備考
	予			算					
	当初 予算額	補正 予算額	小計	地方公営企業 法第26条の規 定に係る繰越 額に充てる財源 充当額	継続費通 次繰越額 に係る財 源充当額	合計			
第1款 資本的収入	5,170,458,000	159,065,000	5,329,523,000	299,822,340	0	5,629,345,340	5,201,651,963 △	161,600,000 円 423,900,000 円	
第1項 企業債	958,300,000	0	958,300,000	0	0	958,300,000	532,700,000 △	・起債前債額 ・翌年度収入予定額	
第2項 他会計負担金	1,803,891,000	159,065,000	1,962,956,000	299,822,340	0	2,262,778,340	2,274,765,667	・資産購入費に対する繰入増 10,532,327 円	
第3項 他会計補助金	1,334,973,000	0	1,334,973,000	0	0	1,334,973,000	1,334,973,000		
第4項 国庫補助金	1,073,294,000	0	1,073,294,000	0	0	1,073,294,000	1,053,470,000 △	・交付減 19,824,000 円	
第5項 固定資産売却代金	0	0	0	0	0	0	0		
第6項 寄附金	0	0	0	0	0	0	5,743,296		

支出

区分	予算額						翌年度繰越額			備考
	予			算			地方公営 企業法によ る繰越額	継続 費通 次繰 越額	合計	
	当初 予算額	補正 予算額	小計	地方公営 企業法によ る繰越額	継続費通 次繰越額	合計				
第1款 資本的支出	5,170,458,000	159,065,000	5,329,523,000	299,822,340	0	5,629,345,340	4,017,817,472	0	1,604,542,000	6,985,868
第1項 建設改良費	2,067,805,000	159,063,000	2,226,868,000	299,822,340	0	2,526,690,340	915,168,028	0	1,604,542,000	6,980,312
第2項 企業債償還金	3,102,652,000	0	3,102,652,000	0	0	3,102,652,000	3,102,647,444	0	0	4,556
第3項 無形固定資産	1,000	0	1,000	0	0	1,000	0	0	0	1,000
第4項 国庫補助返還金	0	2,000	2,000	0	0	2,000	2,000	0	0	0

平成22年度沖繩県病院事業損益計算書  
(平成22年4月1日から平成23年3月31日まで)

(単位：円)

1	医療収益	
(1)	入院収益	30,088,667,245
(2)	外来収益	8,134,848,440
(3)	診療所収益	570,331,587
(4)	その他医療収益	40,449,745,733
2	医療費用	1,655,898,461
(1)	給与費用	25,772,253,479
(2)	材料費	8,739,134,546
(3)	経費	5,483,355,160
(4)	減価償却費	2,271,774,485
(5)	資産減耗費	61,456,332
(6)	研究修費	132,790,321
	医療損失	42,460,764,323
3	医療外収益	2,011,018,590
(1)	受取利息配当金	11,010,267
(2)	他会計補助金	1,657,397,288
(3)	国庫補助金	659,346,120
(4)	負担金交付金	2,589,223,000
(5)	その他医療外収益	569,226,389
4	医療外費用	5,486,203,064
(1)	支払利息	726,807,373
(2)	繰延勘定償却	146,357,014
(3)	雑損失	776,224,394
	経常利益	1,649,388,781
5	特別利益	3,836,814,283
(1)	固定資産売却益	1,825,795,693
(2)	過年度損益修正益	
(3)	その他特別利益	77,841,463
6	特別損失	
(1)	固定資産売却損	
(2)	過年度損益修正損	167,290,761
	当年度純利益	△ 89,449,298
	前年度繰越欠損金	1,736,346,395
	当年度繰越欠損金	23,191,203,022
	当年度未処理欠損金	21,454,856,627

平成22年度沖繩県病院事業剰余金計算書  
(平成22年4月1日から平成23年3月31日まで)

(単位：円)

1	欠損金	
(1)	前年度未処理欠損金	0
(2)	前年度欠損金処理額	23,191,203,022
(3)	繰越欠損金年度未残高	1,736,346,395
	当年度純利益	21,454,856,627
	当年度未処理欠損金	23,191,203,022

資本剰余金の部

I	受贈財産評価額	
1	前年度未残高	938,614,483
2	前年度処分高	0
3	前年度発生高	1,030,000
4	前年度処分高	4,520,496
5	前年度未残高	935,123,987
II	寄附	
1	前年度未残高	10,735,389
2	前年度処分高	0
3	前年度発生高	5,743,296
4	前年度処分高	264,270
5	前年度未残高	16,214,415
III	他会計負債	
1	前年度未残高	12,368,408,536
2	前年度処分高	0
3	前年度発生高	1,975,201,417
4	前年度処分高	41,196,835
5	前年度未残高	14,302,413,118
IV	他会計補助	
1	前年度未残高	8,538,546,344
2	前年度処分高	0
3	前年度発生高	1,334,973,000
4	前年度処分高	0
5	前年度未残高	9,874,519,344
V	国庫補助	
1	前年度未残高	15,272,275,657
2	前年度処分高	0
3	前年度発生高	1,053,470,000
4	前年度処分高	112,589,355
5	前年度未残高	16,213,156,302
	翌年度繰越資本剰余金	41,341,427,176
	平成22年度 沖繩県病院事業欠損金処理計算書	
1	当年度未処理欠損金	21,454,856,627
2	欠損金処理額	0
3	翌年度繰越欠損金	21,454,856,627

平成22年度沖繩県病院事業貸借対照表  
(平成23年3月31日)

(単位：円)

資産の部		負債の部	
(単位：円)		(単位：円)	
1 固定資産		4 固定負債	
(1) 有形固定資産		(1) 企業債	2,980,000,000
イ 土地	4,278,549,977	(2) 他会計借入金	4,000,000,000
ロ 建物	47,289,748,437	(3) 引当金	37,902,529
ハ 構築物	12,976,560,588	固定負債合計	7,017,902,529
ニ 構築物減価償却累計額	1,897,336,521	5 流動負債	
ホ 構築物減価償却累計額	835,680,661	(1) 一時借入金	0
ヘ 機械備品減価償却累計額	19,337,550,553	(2) 未払金	4,161,645,088
ト 器械備品減価償却累計額	12,011,332,870	(3) 前受金	5,696
チ 車両	42,482,081	(4) その他流動負債	213,829,447
リ 車両減価償却累計額	29,388,533	流動負債合計	4,375,480,231
ロ 放射性同位素	0	負債合計	11,393,382,760
リ 放射性同位素減価償却累計額	0	6 資本	
ト 建設仮勘定	235,163,595	(1) 自己資本	1,878,584,732
チ その他有形固定資産	2,100,000	(2) 借入資本	
リ その他有形固定資産減価償却累計額	0	イ 企業債	29,200,791,058
有形固定資産合計	47,229,968,512	借入資本合計	29,200,791,058
(2) 無形固定資産		7 剰余金	31,079,375,790
イ 電話加入権	8,395,344	(1) 資本剰余金	
ロ モデル加入権	4,208,200	イ 受贈財産評価額	935,123,997
無形固定資産合計	12,603,544	ロ 寄附金	16,214,415
2 流動資産		ハ 他会計負担金	14,302,413,118
(1) 現金	3,402,676,133	ニ 他会計補助金	9,874,519,344
(2) 未収金	10,192,189,566	ホ 国庫補助金	16,213,156,302
(3) 有価証券	0	資本剰余金合計	41,341,427,176
(4) 貯蔵品	789,757,415	(2) 利益剰余金	
(5) 前払費用	1,136,125	イ 当年度未処理欠損金	21,454,856,627
(6) 前払金	6,190,910	利益剰余金合計	△ 21,454,856,627
(7) その他流動資産	5,000,000	剰余金合計	19,886,570,549
流動資産合計	14,396,950,149	資産合計	50,965,946,339
3 繰延勘定		負債合計	62,359,329,099
(1) 控除対象外消費税額	719,806,894		
繰延勘定合計	719,806,894		
資産合計	62,359,329,099		

(2) 平成22年度沖縄県水道事業決算報告書

① 収益的収入及び支出  
収入

区分	予 算 額			決 算 額	予算額に比べ 決算額の増減	備 考
	当初予算額	補正予算額	地方公営企業法第24条 第3項の規定による支 出額に係る財源充当額			
第1款 水道事業収益	円 16,356,034,000	円 12,092,000	円 0	円 16,368,126,000	円 34,003,228	(うち仮受消費税及び地方消費税 764,326,544 円)
第1項 営業収益	円 15,995,704,000	円 0	円 0	円 15,995,704,000	円 49,824,787	" 764,072,673 円)
第2項 営業外収益	円 217,341,000	円 12,092,000	円 0	円 229,433,000	円 17,422,475	" 251,359 円)
第3項 特別利益	円 142,989,000	円 0	円 0	円 142,989,000	円 △ 33,244,034	" 2,512 円)

支出

区分	予 算 額						決 算 額	地方公営 企業法第 26条第2 項の規定 による繰 越 額	不 用 額	備 考
	当初予算額	補正 予算額	予備費 支出額	流 用 増減額	地方公営 企業法第 24条第3 項の規定 による支 出 額	小 計				
第1款 水道事業費用	円 15,556,806,000	円 0	円 0	円 0	円 15,556,806,000	円 82,618,905	円 15,639,424,905	円 14,545,498,827	円 51,760,110	円 (うち仮払消費税及び地方 消費税 275,958,422 円)
第1項 営業費用	円 13,100,464,000	円 0	円 0	円 △ 42,034,000	円 13,058,430,000	円 82,618,905	円 13,141,048,905	円 12,173,793,894	円 33,058,713	円 ( " 274,952,682 円)
第2項 営業外費用	円 2,286,894,000	円 0	円 0	円 41,389,000	円 2,328,283,000	円 0	円 2,328,283,000	円 2,328,281,700	円 0	円 ( " 179,695 円)
第3項 特別損失	円 164,448,000	円 0	円 0	円 645,000	円 165,093,000	円 0	円 165,093,000	円 43,423,233	円 18,701,397	円 ( " 826,045 円)
第4項 予備費	円 5,000,000	円 0	円 0	円 0	円 5,000,000	円 0	円 5,000,000	円 0	円 5,000,000	

② 資本的収入及び支出  
収入

区分	予算額				決算額			予算額に比べ 決算額の増減	備考
	当初 予算額	補正 予算額	小計	合計	地方公営企業 法第26条の規 定に係る財源 充当額	繰越費 次繰越額 に係る財 源充当額	合計		
第1款 資本的収入	16,536,704,000	309,663,000	16,846,367,000	17,800,317,000	953,950,000	0	17,800,317,000	円	翌年度収入予定額 (1) 補助金 315,800,000 円 (2) 企業債 42,000,000 円
第1項 補助金	12,323,150,000	297,486,000	12,620,636,000	13,478,586,000	857,950,000	0	13,478,586,000	円	
第2項 企業債	3,115,000,000	0	3,115,000,000	3,211,000,000	96,000,000	0	3,211,000,000	円	
第3項 固定資産売却代金	1,000	0	1,000	1,000	0	0	1,000	円	
第4項 投資債還金	498,553,000	0	498,553,000	498,553,000	0	0	498,553,000	円	
第5項 他会計長期貸付金 償還金	600,000,000	0	600,000,000	600,000,000	0	0	600,000,000	円	
第6項 その他資本的収入	0	12,177,000	12,177,000	12,177,000	0	0	12,177,000	円	

支出

区分	予算額				決算額			翌年度繰越額	備考
	当初 予算額	補正 予算額	小計	合計	地方公営 企業法第 26条によ る繰越額	繰越費 次繰越額	合計		
第1款 資本的支出	19,760,721,000	304,468,000	20,065,189,000	20,543,872,063	451,974,700	0	20,543,872,063	円	(5) 仮払消費税及び地方 消費税 816,801,867 円 ( / 816,801,867 円)
第1項 建設改良費	16,598,179,000	304,468,000	16,902,647,000	17,387,639,852	451,974,700	0	17,387,639,852	円	
第2項 企業債償還金	3,156,167,000	0	3,156,167,000	3,156,166,995	0	0	3,156,166,995	円	
第3項 国庫補助金 返還金	6,375,000	0	6,375,000	65,216	0	0	65,216	円	
								円	
								円	

資本的収入額が資本的支出額に不足する額3,101,274,099円は、当年度分消費税及び地方消費税資本的収支調整額198,130,268円、減債積立金609,095,435円及び過年度分損益勘定留保資金2,294,048,396円で補てんした。



平成22年度沖繩県水道事業損益計算書  
(平成22年4月1日から平成23年3月31日まで)

(単位：円)

1	営業収		
(1)	給水収益	15,274,406,329	
(2)	その他の営業収益	7,049,785	15,281,456,114
2	営業費用		
(1)	原水及び浄水費	6,194,584,644	
(2)	配水及び給水費	783,575,271	
(3)	総係保費	1,831,615,343	
(4)	減価償却費	2,877,260,114	
(5)	資産減耗費	210,826,440	
(6)	その他営業費用	979,400	11,898,841,212
	営業利益		3,382,614,902
3	営業外収益		
(1)	受取利息及び配当金	73,743,703	
(2)	他会計補助金	148,313,000	
(3)	受託工事収益	1,586,966	
(4)	雑収	22,970,313	246,613,982
4	営業外費用		
(1)	支払利息及び引当金	2,022,245,717	
(2)	受託工事費用	1,511,396	
(3)	雑支出	2,786,652	2,026,543,765
	経常利益		△ 1,779,929,783
5	特別利益		1,602,685,119
(1)	固定資産売却益	58,047	
(2)	過年度損益修正益	466,748	
(3)	その他の特別利益	109,217,659	109,742,454
6	特別損失		
(1)	固定資産売却損	24,319,232	
(2)	過年度損益修正損	757,054	
(3)	その他の特別損失	17,520,902	42,597,188
	当年度純利益		67,145,266
	前年度繰越利益剰余金		1,669,830,385
	当年度繰越利益剰余金		0
	前年度未処分利益剰余金		1,669,830,385

平成22年度沖繩県水道事業剰余金計算書  
(平成22年4月1日から平成23年3月31日まで)

(単位：円)

I	減債年		
1	前年度未処分利益剰余金	609,095,435	
2	前年度未処分利益剰余金	1,136,463,747	
3	当年度未処分利益剰余金	609,095,435	1,136,463,747
4	当年度未処分利益剰余金		1,136,463,747
II	未処分利益剰余金		
(1)	前年度未処分利益剰余金		1,136,463,747
(2)	前年度未処分利益剰余金		0
	繰越利益剰余金		1,669,830,385
(3)	当年度未処分利益剰余金		1,669,830,385
	当年度未処分利益剰余金		0
	繰越利益剰余金		1,669,830,385
II	受贈財産		
1	前年度未処分利益剰余金	9,478,677,515	
2	前年度未処分利益剰余金	0	
3	当年度未処分利益剰余金	0	
4	当年度未処分利益剰余金	47,205	9,478,630,310
5	当年度未処分利益剰余金		9,478,630,310
III	工賃		
1	前年度未処分利益剰余金	64,693,816	
2	前年度未処分利益剰余金	0	
3	当年度未処分利益剰余金	0	
4	当年度未処分利益剰余金	0	
5	当年度未処分利益剰余金	0	64,693,816
IV	補助		
1	前年度未処分利益剰余金	527,706,791,971	
2	前年度未処分利益剰余金	0	
3	当年度未処分利益剰余金	13,162,786,000	539,100,355,451
4	当年度未処分利益剰余金	1,769,222,520	539,100,355,451
5	当年度未処分利益剰余金		539,100,355,451
IV	その他		
1	前年度未処分利益剰余金	155,219,619	
2	前年度未処分利益剰余金	0	
3	当年度未処分利益剰余金	12,176,800	166,816,571
4	当年度未処分利益剰余金	579,848	166,816,571
5	当年度未処分利益剰余金		548,810,496,148



1	当年度未処分利益剰余金	(単位:円)	
2	利益剰余金処分額	1,669,830,385	
(1)	減債積立金	<u>1,110,386,000</u>	
3	翌年度繰越利益剰余金	<u>559,444,385</u>	

1	固定資産	資産の部	(単位:円)
(1)	有形固定資産	土地	20,837,352,661
		建物	25,463,412,908
		減価償却累計額	<u>3,076,389,999</u>
		構築物	22,387,022,909
		減価償却累計額	<u>263,185,712,591</u>
		機械及び装置	23,959,620,924
		減価償却累計額	<u>126,155,776,812</u>
		車両、運搬具	27,420,966,067
		減価償却累計額	<u>86,083,782</u>
		船舶	17,030,671
		減価償却累計額	<u>69,053,111</u>
		工具、器具及び備品	865,000
		減価償却累計額	<u>821,750</u>
		手建設仮勘定	43,250
		有形固定資産合計	<u>1,082,735,552</u>
		減価償却累計額	<u>589,408,337</u>
		無形固定資産合計	<u>80,482,751,914</u>
(2)	無形固定資産	462,178,431,032	
		イ 水利権	2,037,072,398
		ロ 施設利用権	893,414,354
		ハ ダム使用権	168,926,884,437
		ニ 電話加入権	5,173,610
		ホ 庁舎利用権	<u>436,963,850</u>
		無形固定資産合計	172,299,508,649
(3)	投資		
	イ 投資有価証券	1,797,270,000	
	ロ 長期貸付金	<u>1,400,000,000</u>	
	投資合計	<u>3,197,270,000</u>	
2	固定資産合計	637,675,209,681	
	流動資産		
(1)	現金	16,892,017,656	
(2)	未収金	1,352,401,645	
(3)	貯蔵品	103,995,175	
(4)	その他流動資産	<u>10,196,000</u>	
	流動資産合計	<u>18,358,610,476</u>	
	固定資産合計	<u>656,033,820,157</u>	

負債の部

3	固定負債		
	(1) 引当金	522,536,241	
	イ退職給与引当金		
	ロ修繕引当金	<u>4,325,301,095</u>	<u>4,847,837,336</u>
	固定負債合計		4,847,837,336
4	流動負債		
	(1) 未払金	7,203,489,226	
	(2) その他流動負債	<u>25,655,057</u>	<u>7,229,144,283</u>
	流動負債合計		<u>12,076,981,619</u>
	負債合計		

資本の部

5	資本		
	(1) 自己資本		
	イ固有資本	9,698,801,471	
	ロ組入資本	<u>8,131,264,528</u>	<u>17,830,065,999</u>
	(2) 借入資本		
	イ企業債	<u>74,509,982,259</u>	<u>74,509,982,259</u>
	資本合計		92,340,048,258
6	剰余		
	(1) 資本剰余		
	イ受贈財産評価額	9,478,630,310	
	ロ工事負担金	64,693,816	
	ハ補助金	<u>539,100,355,451</u>	<u>548,810,496,148</u>
	ニその他資本剰余	<u>166,816,571</u>	
	資本剰余合計		548,810,496,148
	(2) 利益剰余		
	イ減債積立金	1,136,463,747	
	ロ当年度未処分利益剰余	<u>1,669,830,385</u>	<u>2,806,294,132</u>
	利益剰余合計		2,806,294,132
	剰余金合計		<u>551,616,790,280</u>
	資本合計		<u>643,956,838,538</u>
	負債資本合計		<u>656,033,820,157</u>

※注：修繕引当金 57,782,887円を取り崩した。

(3) 平成22年度沖繩県工業用水道事業決算報告書

① 収益的収入及び支出

収入

区分	予 算 額				決算額	予算額に比べ 決算額の増減	備 考
	当初予算額	補正予算額	地方公営企業法第24条 第3項の規定による支 出額に係る財源充当額	合 計			
第1款 工業用水道事業収益	円	円	円	円	円	円	(うち仮受消費税及び地方消費税 12,484,102 円)
第1項 営業収益	363,139,000	0	0	363,139,000	△ 15,281,378		
第2項 営業外収益	262,810,000	0	0	262,810,000	△ 647,205	"	12,483,855 円)
第3項 特別利益	79,127,000	0	0	79,127,000	△ 158,061	"	247 円)
	21,202,000	0	0	21,202,000	△ 14,476,112		

支出

区分	予 算 額						決算額	地方公営企業法第26条 第2項の規定による繰 越額	不用額	備 考
	当初予算額	補正予算額	予備費 支出額	流 用 増減額	地方公営企業法第24条第3 項の規定による支 出額	小 計				
第1款 工業用水道事業費用	円	円	円	円	円	円	円	円	円	(うち仮払消費税及び地方 消費税 8,558,215 円)
第1項 営業費用	370,066,000	0	0	0	0	370,066,000	2,271,760	372,337,760	47,238,939	
第2項 営業外費用	313,152,000	0	0	3,000	0	313,149,000	2,271,760	315,420,760	40,775,396	( " 8,212,374 円)
第3項 特別損失	35,212,000	0	0	0	0	35,212,000	0	35,212,000	1,567,948	( " 25,730 円)
第4項 予備費	21,202,000	0	0	3,000	0	21,205,000	0	21,205,000	4,395,595	( " 320,111 円)
	500,000	0	0	0	0	500,000	0	500,000	500,000	

② 資本的収入及び支出  
収 入

区 分	予 算 額						予算額に比べ 決算額の増減	備 考
	当 初 予 算 額	補 正 予 算 額	小 計	額		合 計		
				地方公営企業 法第26条の規 定に係る繰越 額に係る財源 充当額	継続費通 次繰越額 に係る財 源充当額			
第1款 資本的収入	円 40,174,000	0	円 40,174,000	円 0	円 0	円 40,174,000	円	
第1項 補助金	30,851,000	0	30,851,000	0	0	30,851,000	△	444
第2項 工事負担金	9,322,000	0	9,322,000	0	0	9,322,000	△	1,081,600
第3項 固定資産売却代金	1,000	0	1,000	0	0	1,000	△	1,000

支 出

区 分	予 算 額						翌年度繰越額	備 考	
	当 初 予 算 額	補 正 予 算 額	流 用 増 減 額	小 計	額				合 計
					地方公営 企業法の規 定による繰 越額	継続費通 次繰越額			
第1款 資本的支出	円 149,533,000	0	円 0	円 149,533,000	円 0	円 149,533,000	円		
第1項 建設改良費	30,870,000	0	30,870,000	0	0	30,870,000	0	11,948,518 (	
第2項 企業債償還金	68,662,000	0	68,662,000	0	0	68,662,000	0	483	
第3項 国庫補助金 返還金	1,000	0	1,000	0	0	1,000	0	1,000	
第4項 投資	50,000,000	0	50,000,000	0	0	50,000,000	0	97,000	
				円 137,485,999	円 0	円 137,485,999	円	12,047,001	
				円 18,921,482	円 0	円 18,921,482	円	901,023 円)	
				円 68,662,000	円 0	円 68,662,000	円	901,023 円)	
				円 1,000	円 0	円 1,000	円		
				円 50,000,000	円 0	円 50,000,000	円		
				円 49,903,000	円 0	円 49,903,000	円		

資本的収入額が資本的支出額に不足する額98,395,043円は、過年度分損益勘定留保資金98,395,043円で補てんした。

平成22年度沖繩県工業用水道事業損益計算書  
(平成22年4月1日から平成23年3月31日まで)

(単位：円)

1	営業収益		
(1)	給水収益	249,678,940	249,678,940
2	営業費用		
(1)	原水及び浄水費	143,169,341	
(2)	配水及び給水費	31,585,568	
(3)	総係費	25,372,830	
(4)	減価償却費	61,398,616	
(5)	資産減耗費	2,778	261,529,133
	営業損失		11,850,193
3	営業外収益		
(1)	受取利息及び配当金	5,719,532	
(2)	他会計補助金	71,643,960	
(3)	受託工事収益	540,334	
(4)	雑収益	1,050,179	78,954,005
4	営業外費用及び支払利息及び企業債取扱諸費		
(1)	支払利息及び企業債取扱諸費	25,947,718	
(2)	受託工事費	514,604	
(3)	雑支出	2,897,317	29,359,639
	経常利益	49,594,366	
5	特別利益	37,744,173	
(1)	過年度損益修正益	3,566	
(2)	その他特別利益	6,722,322	6,725,888
6	特別損失		
(1)	過年度損益修正損	3,600	
(2)	その他特別損失	6,402,211	6,405,811
	当年度純利益	320,077	
	前年度繰越欠損金	38,064,250	
	当年度未処分利益剰余金	10,386,720	
		27,677,530	

平成22年度沖繩県工業用水道事業剰余金計算書  
(平成22年4月1日から平成23年3月31日まで)

(単位：円)

I	欠損	
(1)	前年度未処分欠損金	10,386,720
(2)	前年度欠損金処理額	0
(3)	繰越欠損金年度未残高	10,386,720
	当年度純利益	38,064,250
	当年度未処分利益剰余金	27,677,530

I	受贈財産評価額	
1	前年度未処分高	47,293,904
2	前年度処分高	0
3	当年度発生高	0
4	当年度処分高	0
5	当年度未処分高	47,293,904
II	工事負担金	
1	前年度未処分高	140,133,598
2	前年度処分高	0
3	当年度発生高	8,240,400
4	当年度処分高	392,400
5	当年度未処分高	147,981,598
III	補助金	
1	前年度未処分高	16,256,093,603
2	前年度処分高	0
3	当年度発生高	30,868,809
4	当年度処分高	950,610
5	当年度未処分高	16,286,011,802
	翌年度繰越資本剰余金	16,481,287,304

平成22年度 沖繩県工業用水道事業剰余金処分計算書

1	当年度未処分利益剰余金	
2	利益剰余金処分額	5,907,000
(1)	減債積立金	5,907,000
3	翌年度繰越利益剰余金	27,677,530

平成22年度沖繩県工業用水道事業貸借対照表  
(平成23年3月31日)

(単位：円)

資 産 の 部		負 債 の 部	
1 固定資産		3 固定負債	
(1)有形固定資産		(1)引当金	
イ土地	112,889,746	イ退職給与引当金	28,619,980
ロ建物	201,100,047	ロ修繕引当金	131,285,434
減価償却累計額	15,582,688	固定負債合計	159,905,414
ハ構築物	6,366,811,834	流動負債	
減価償却累計額	699,282,107	(1)未払金	22,930,312
二機械及び装置	1,592,962,459	(2)その他流動負債	105,178
減価償却累計額	236,424,243	流動負債合計	23,035,490
ホ車両、運搬具	117,294	負債合計	182,940,904
減価償却累計額	111,429		
ヘ工具、器具及び備品	4,298,073	5 資本	
減価償却累計額	2,606,129	(1)自己資本	
ト建設仮勘定	16,564,000	イ固有資本	524,570
有形固定資産合計	7,340,736,857	ロ組入資本	157,457,000
(2)無形固定資産		(2)借入金	912,170,383
イ施設利用権	3,809,561	イ企業債	912,170,383
ロダム使用权	9,428,664,057	資本合計	1,070,151,953
ハ電話加入権	37,591	剰余金	
ニ庁舎利用権	7,647,317	(1)資本剰余金	
無形固定資産合計	9,440,158,526	イ受贈財産評価額	47,293,904
(3)投資		ロ工事負担金	147,981,598
イ投資有価証券	149,832,500	ハ補助金	16,286,011,802
投資合計	149,832,500	資本剰余金合計	16,481,287,304
固定資産合計	16,930,727,883	(2)利益剰余金	
2 流動資産		イ当年度未処分利益剰余金	27,677,530
(1)現金	769,852,973	利益剰余金合計	27,677,530
(2)未収金	61,476,835	剰余金合計	16,508,964,834
流動資産合計	831,329,808	資本合計	17,579,116,787
資産合計	17,762,057,691	負債資本合計	17,762,057,691

※注 退職給与引当金213,360円、修繕引当金4,170,409円を取り崩した。

9 平成23年度公営企業の業務状況

(1) 神栖県病院事業の業務状況

平成23年度上半期(平成23年4月1日から平成23年9月30日まで)県立病院の業務状況については次のとおりです。

ア 事業の概況

(7) 業務の状況

県立病院事業は6病院(一般病院5、精神病院1)及び16箇所の診療所を運営し、県民医療に対応しています。また、県民の要望する医療ニーズに対応するため、施設の整備充実についても引き続き努力しています。

上半期の建設改良事業については、新宮古病院施設整備事業を平成22年度に引き続き実施中であるほか、北部病院における直流電源装置取替工事、ナースコール設備取替工事、屋上改修工事等整備事業(設計)、精和病院における空調設備・管理棟エレベータ取替工事(設計)、八重山病院における救急設備・新生児治療室改修事業(設計)に着手しました。

なお、上半期事業の詳細は、次表のとおりです。

(表1) 平成23年度上半期建設改良事業

事業名	契約金額	契約年月日	完了及び完了予定年月日
1. 県立北部病院 直流電源装置取替工事 ナースコール設備取替工事 屋上改修工事設計	円 5,250,000 33,000,000 1,365,000	平成 23.8.1 23.9.9 23.7.26	平成 23.12.22 24.3.9 23.9.20
2. 県立精和病院 空調設備・管理棟エレベータ 取替工事設計	1,890,000	23.6.21	23.8.31
3. 県立宮古病院 新病院施設整備工事 新病院施設整備工事監理 駐車場及び外構工事設計	5,407,899,000 88,725,000 14,700,000	23.3.31 23.4.27 23.7.12	24.11.30 24.11.30 23.12.15
4. 県立八重山病院 救急設備・新生児治療室 改修工事設計	2,415,000	23.6.27	23.9.9

※新宮古病院の工事及び監理にかかる契約額については、平成24年度までの債務負担行為を含む。

(4) 患者の状況

上半期における入院患者延数は344,770人で、1日平均入院患者数1,885人、病床利用率は80.6%となっています。また外来患者延数は392,546人(病院360,262人、診療所32,284人)で、1日平均外来患者数3,192人(病院2,929人、診療所263人)となっています。これを病院別にみると次表のとおりです。

(表2) 患者の状況

(単位：人、%)

病院名	入院患者延数	外来患者延数	計	1日平均患者数		病床利用率
				入院(183日)	外来(123日)	
北部病院	48,069	61,734	109,803	263	502	80.3
本  院	48,069	55,134	103,203	263	448	71.1
診療所	—	6,600	6,600	—	54	54
中部病院	93,122	102,932	196,054	509	837	92.5
本  院	93,122	101,425	194,547	509	825	1,334
診療所	—	1,507	1,507	—	12	12
医療センター	72,855	87,431	160,286	398	711	1,109
本  院	72,855	74,182	147,037	398	603	1,001
診療所	—	13,249	13,249	—	108	108
宮古病院	46,274	62,320	108,594	253	507	760
本  院	46,274	59,551	105,825	253	484	737
診療所	—	2,769	2,769	—	23	23
八重山病院	42,748	61,924	104,672	234	503	737
本  院	42,748	53,765	96,513	234	437	671
診療所	—	8,159	8,159	—	66	66
精和病院	41,702	16,205	57,907	228	132	360
本  院	41,702	16,205	57,907	228	132	360
診療所	—	—	0	—	—	—
合  計	344,770	392,546	737,316	1,885	3,192	5,077
本  院	344,770	360,262	705,032	1,885	2,929	4,814
診療所	—	32,284	32,284	—	263	263

(注) 北部、宮古、八重山病院の本院外来患者延数には巡回診療も含む。

イ 職員の状況

職員の状況(平成23年9月30日現在)は、次表のとおりです。

年度	職員の状況										計	
	特別職	医師	薬剤師	放射線技師	臨床検査技師	その他医療技術員	看護師	准看護師	看護補助員	事務職員		その他職員
平成22年度	1	290	62	71	108	55	1,530	23	23	164	52	2,379
平成23年度	1	298	63	70	104	57	1,649	20	21	162	49	2,494
増減	0	8	1	△1	△4	2	119	△3	△2	△2	△3	115

(注)職員の数には休職者を含む。

ウ 経理の状況

(7) 経理の概要

上半期における経理の状況は総収益280億6,459万1千円に対し、総費用は220億8,773万5千円となり、差引59億7,685万6千円の利益を下半期へ繰り越すことになりました。

医業収支では、医業収益219億8,804万1千円に対し、医業費用214億7,335万3千円となり差引き5億1,468万8千円の医業利益が生じています。

a 収益的収入及び支出の状況

上半期における収益、費用の状況は、次表のとおりです。

(表4) 収益と費用の状況

区分	(A) 収益			(B) 費用			患者一人一日当たり			
	医業収益	医業外収益	計	医業費用	医業外費用	計	差引		差引	
							(A)-(B)	(A)-(B)		
千円	千円	千円	千円	千円	千円	千円	円	円	円	
北部	2,540,211	20,255	2,560,466	2,584,869	18,965	2,603,834	43,368	23,319	23,714	395
中部	6,676,793	42,274	6,719,067	6,464,124	68,179	6,532,303	186,764	34,272	33,319	953
東部	6,317,236	39,141	6,356,378	6,547,165	125,416	6,672,581	316,203	39,666	41,629	1,873
宮古	2,271,960	15,319	2,287,279	2,313,846	12,880	2,326,726	39,447	21,063	21,426	363
八重山	2,187,812	8,766	2,196,578	2,305,146	40,968	2,346,114	149,536	20,985	22,414	1,429
精和	803,638	1,712	805,350	1,016,772	277	1,017,049	211,699	13,908	17,563	3,655
本庁	1,190,390	5,949,083	7,139,473	241,431	347,698	589,128	6,560,345	—	—	—
計	21,988,041	6,076,550	28,064,591	21,473,353	614,382	22,087,735	5,976,856	38,063	29,957	8,106

(注) 1 医業外収益には特別利益を含む。

2 医業外費用には特別損失を含む。

3 医業費用に減価償却費の年間予定額の半額を計上してある。

b 資本的収入及び支出の状況

上半期における収入及び支出の状況は、次表のとおりです。

(表5) 資本的収入及び支出の状況(上半期)

収入	支出		(単位：円)
	入	出	
企業債	0	建設改良費	1,087,419,902
他会社負担金	1,892,173,000	企業債償還金	1,355,927,750
他会社計補助金	0	借入金償還金	0
国庫補助金	0	無形固定資産	0
寄附金	100,000		
計	1,892,273,000	計	2,443,347,652

c 企業債の状況

資本的支出の財源として借り入れた企業債の状況は、次表のとおりです。

(表6) 企業債の状況

種類	既借入済額	平成23年度許可予定額	平成23年度借入済額	償還済額	未償還額	(単位：円)
財政融資資金	30,057,000,000	2,131,400,000	(0)	(460,125,813)	20,003,339,950	
郵便貯金資金	165,199,783		0	165,199,783	0	
簡易生命保険積立金	581,000,000		0	(14,492,265)	387,352,663	
地方公営企業金融	6,275,785,779		0	193,647,337	5,220,909,831	
その他	14,400,700,000	1,035,500,000	0	(739,307,564)	8,315,908,308	
計	51,479,685,562	3,166,900,000	(0)	(1,355,927,750)	33,927,510,752	

(注) 償還済額中( )は内書で、平成23年度上半期償還済額である。



(単位：円)

(単位：円)

1 医業収益				資産の部	
(1) 入院収益	16,195,032,378			1 固定資産	
(2) 外来収益	4,084,389,546			(1) 有形固定資産	
(3) 診療所収益	287,015,386			イ 土地	4,278,549,977
(4) その他医業収益	1,421,603,135	21,988,041,045		ロ 建物	47,289,748,437
2 医業費用				ハ 構築物	13,470,950,071
(1) 給与費	12,576,311,868			ニ 構築物減価償却累計額	1,897,336,521
(2) 材料費	4,872,087,048			ホ 構築物減価償却累計額	870,519,161
(3) 経費	2,912,338,896			ヘ 機械	19,601,019,575
(4) 減価償却費	1,056,954,000			ニ 器械備品減価償却累計額	12,535,310,370
(5) 資産減耗費	213,885			ホ 車	43,354,631
(6) 研究費	55,447,623	21,473,353,320		車両減価償却累計額	30,403,033
3 医業外収益			514,687,725	ハ 放射線同位体素	0
(1) 受取利息配当金	6,921,674			ホ 放射線同位体素減価償却累計額	0
(2) 他会計補助金	3,284,661,728			ト 建設仮勘定	1,152,594,281
(3) 国庫補助金	0			チ その他有形固定資産	2,100,000
(4) 負担金交付金	2,021,653,000			減価償却累計額	0
(5) その他医業外収益	108,276,213	5,421,512,615		有形固定資産合計	47,357,520,787
4 医業外費用				(2) 無形固定資産	
(1) 支払利息	337,418,603			イ 電話加入権	8,395,344
(2) 繰延勘定償却	0			ロ モノム加入権	4,208,200
(3) 雑損	5,885,311			無形固定資産合計	12,603,544
経常利益		343,303,914	5,078,208,701	固定資産合計	47,370,124,331
5 特別利益			5,592,896,426	2 流動資産	
(1) 固定資産売却益	0			(1) 現金	6,764,038,359
(2) 過年度損益修正益	20,891,747			(2) 預金	10,696,299,010
(3) その他特別利益	634,145,490	655,037,237		(3) 有価証券	0
6 特別損失				(4) 貯蔵品	434,564,462
(1) 固定資産売却損	0			(5) 前払費用	1,035,000
(2) 過年度損益修正損	271,078,013	271,078,013	383,959,224	(6) 前払費	17,032,078
				(7) 仮払消費税	218,024,894
				(8) その他流動資産	5,000,000
				流動資産合計	18,135,993,803
当年度純利益			5,976,855,650	3 繰延勘定	
前年度繰越欠損金			21,454,856,627	(1) 控除対象外消費税額	719,806,894
当年度未処理欠損金			15,478,000,977	繰延勘定合計	719,806,894
				資産合計	66,225,925,028

(単位：円)

4	固定負債		
(1)	企業債	2,980,000,000	
(2)	他会計借入金	4,000,000,000	
(3)	引当金	37,902,529	
	固定負債合計		7,017,902,529
5	流動負債		
(1)	一時借入金	0	
(2)	未払金	2,078,931,189	
(3)	その他流動負債	198,701,071	
	流動負債合計		2,277,632,260
	負債合計		9,295,534,789

6	資本		
(1)	自己資本	1,878,584,732	
(2)	借入資本		
	イ 企業債	27,844,863,308	
	借入資本合計		29,723,448,040
	資本合計		

7	剰余金		
(1)	資本剰余金	935,123,997	
	イ 受贈財産評価額	16,314,415	
	ロ 寄附金	15,645,829,118	
	ハ 他会計負担金	9,874,519,344	
	ニ 他会計補助金	16,213,156,302	
	ホ 国庫補助金		42,684,943,176
	資本剰余金合計		15,478,000,977
(2)	利益剰余金		
	イ 当年度未処理次損金		△15,478,000,977
	利益剰余金合計		27,206,942,199
	剰余金合計		56,930,390,239
	資本合計		66,225,925,028

(2) 沖縄県水道事業の業務状況  
平成23年度上半期（平成23年4月1日から平成23年9月30日まで）県水道事業の業務状況は、次のとおりです。

ア 業務の概要

(7) 業務の状況

企業局の行っている水道事業は、市町村等の水道事業者に対し用水の供給を行う水道用水供給事業で、一般需要者への給水は、市町村等の水道事業者が行っています。

a 給水対象

平成23年度上半期に用水供給した市町村等は、次の22団体です。

那覇市、沖縄市、浦添市、宜野湾市、うるま市、糸満市、名護市、豊見城市、南城市、西原町、北谷町、与那原町、嘉手納町、金武町、本部町、本部町、読谷村、北中城村、恩納村、伊江村、今帰仁村、南部水道企業団

b 給水量

平成23年度上半期の給水量は、次のとおりとなっています。

月別	区分	浄水			原水
		用水供給	直接給水	計	
平成23年4月		11,897	0	11,897	3
5月		12,798	0	12,798	2
6月		12,701	0	12,701	3
7月		12,812	0	12,812	3
8月		13,410	0	13,410	3
9月		12,466	0	12,466	3
計		76,084	0	76,084	17

(単位：千m<sup>3</sup>)

(4) 各種工事

a 拡張事業計画概要

今後増大する水需要に対処し、水道用水の安定供給を図るため、国庫補助を得て、水資源の確保及び水道施設の整備拡充を進めています。

水資源の確保については、国直轄事業として多目的ダム建設を促進しています。

また、水道施設の整備拡充については、新石川沖水場高度浄水処理施設等の建設及び北谷浄水場の整備を推進しています。

b 平成23年度上半期における工事の進捗状況  
平成23年度上半期における工事の進捗状況は、次のとおりとなっています。

工 事 名	工事発注年月	工事完了及び完了予定年月
(拡張工事)	平成	平成
新石川浄水場電気設備工事(第2期)	21.7	24.1
新石川浄水場遠方監視制御設備工事	21.9	24.1
石川浄水調整池連絡管布設工事(石川地区第1工区)	22.6	23.8
石川浄水調整池建設工事	22.6	24.2
億首取水ポンプ場機械設備工事	22.7	23.6
億首取水ポンプ場電気設備工事	22.7	23.6
億首取水ポンプ場計装設備工事	22.7	23.6
新石川浄水場内整備工事(その2)	22.7	23.8
新石川浄水場オゾン接触池基礎工事	22.8	23.8
漢那～石川浄水場共通溝建設工事	22.8	23.8
新石川浄水場活性炭吸着池共同溝建設工事	22.8	23.11
北谷浄水場排水排泥池基礎工事	22.8	23.12
新石川浄水場中間ポンプ池基礎工事	22.8	24.1
北谷浄水場送水ポンプ電気設備工事	22.8	24.3
北谷浄水場送水ポンプ計装設備工事	22.8	24.3
北谷浄水場送水ポンプ機械設備工事	22.8	24.3
新石川浄水場中間ポンプ棟建設工事	22.8	24.3
新石川浄水場高速度ろ過池建設工事	22.9	24.3
新石川浄水場活性炭吸着池建設工事	22.9	24.3
新石川浄水場排水排泥池建設工事	22.10	24.3
新石川浄水場植栽工事	23.1	23.7
名護～本部送水管布設工事(仲宗根第1工区)その1	23.2	23.12
新石川浄水場2系原水調整池建設工事(第2期)	23.4	24.1
名護～本部送水管布設工事(仲宗根第1工区)その2	23.6	24.2
名護～本部送水管布設工事(兼次第2工区)	23.6	24.2
新石川浄水場原水調整池内整備工事(その1)	23.7	24.1
名護～本部送水管布設工事(兼次第1工区)	23.7	24.2
名護～本部送水管布設工事(具志堅工区)その1	23.7	24.3
新石川浄水場原水調整池流入管建設工事	23.7	24.3
億首取水ポンプ場取水管布設工事	23.8	24.3
漢那～石川浄水場送水ポンプ棟建築付帯設備工事	23.8	24.3
北谷浄水場送水ポンプ棟建築付帯設備工事	23.9	24.6
新石川浄水場原水調整池流入管電気計装設備工事	23.9	24.9
(改良工事)	平成	平成
嘉手納井戸群電源改良工事(その4)	22.11	23.6
名護浄水場次塩注入設備改良工事	23.9	24.3

イ 経理の状況

(7) 予算の執行状況

平成23年度上半期の予算執行状況は、以下のとおりになっています。

a 収益的収入及び支出

収入区分	予算額	執行済額	未執行額
水道事業収益	16,485,588	8,315,690	8,169,898
営業収益	16,045,408	8,168,732	7,876,676
営業外収益	283,860	146,126	147,734
特別利益	146,320	832	145,488

支出区分	予算額	執行済額	未執行額
水道事業費用	16,946,938	8,803,055	8,143,883
営業費用	14,445,849	7,695,317	6,750,532
営業外費用	2,345,837	1,003,490	1,342,347
特別損失	150,252	104,248	46,004
予備費	5,000	0	5,000

(注) 収益的支出には、前年度繰越分51,760千円が含まれる。

b 資本的収入及び支出

収入区分	予算額	執行済額	未執行額
資本的収入	13,961,132	3,113,184	10,847,948
補助金	10,731,771	2,614,824	8,116,947
企業債	1,971,000	0	1,971,000
固定資産売却代金	1	0	1
他会計長期貸付金償還金	700,000	0	700,000
投資償還金	498,360	498,360	0
その他資本的収入	60,000	0	60,000

(注) 資本的収入には、前年度繰越分357,800千円が含まれる。

支出区分	予算額	執行済額	未執行額
資本的支出	16,903,816	9,749,646	7,154,170
建設改良費	13,567,970	8,131,860	5,436,110
企業債償還金	3,263,217	1,617,786	1,645,431
国庫補助金返還金	72,629	0	72,629

(注) 資本的支出には、前年度繰越分451,975千円が含まれる。

(イ) 損益計算書及び貸借対照表  
平成23年度の上半期の損益計算書及び貸借対照表は、次のとおりになっています。

平成23年度沖瀬川水道事業損益計算書  
(平成23年4月1日から平成23年9月30日まで)

(単位：円)

1 営業収益			
(1) 給水収益	7,778,808,526		
(2) その他の営業収益	<u>936,600</u>	7,779,745,126	
2 営業費用			
(1) 原水及び浄水費	3,165,716,578		
(2) 配水及び給水費	314,621,547		
(3) 総係費	1,273,457,529		
(4) 減価償却費	1,444,122,839		
(5) 資産減耗費	<u>474,627,718</u>	6,672,546,211	
営業利益			1,107,198,915
3 営業外収益			
(1) 受取利息及び配当金	34,031,316		
(2) 他会計補助金	106,408,000		
(3) 雑収益	<u>5,635,073</u>	146,074,389	
4 営業外費用			
(1) 支払利息及び企業債取扱諸費	994,378,348		
(2) 受託工事費	4,489,500		
(3) 雑支出	<u>2,289,729</u>	1,001,157,577	△ 855,083,188
経常利益			252,115,727
5 特別利益			
(1) 過年度損益修正益	<u>830,077</u>	830,077	
6 特別損失			
(1) 固定資産売却損	26,561		
(2) 過年度損益修正損	93,610		
(3) その他特別損失	<u>13,996,720</u>	14,116,891	△ 13,286,814
当年度純利益			238,828,913
前年度繰越利益剰余金			<u>1,669,830,385</u>
当年度未処分利益剰余金			<u><u>1,908,659,298</u></u>

注 減価償却費及び資産減耗費は、上半期相当額を計上した。

平成23年度沖縄県水道事業貸借対照表  
(平成23年9月30日)

		資 産 の 部		負 債 の 部	
1	1 固 定 資 産	資 産	の	負 債	の
(1)	土地建物	20,840,230,789			
	減価償却累計額	24,858,232,117		522,536,241	
	構築物	2,870,058,249		4,257,770,183	4,780,306,424
	減価償却累計額	261,633,503,538			
	機械及び装置	24,092,044,726			
	減価償却累計額	121,446,535,942			
	車両、運搬具	25,868,667,848			
	減価償却累計額	86,024,532			
	船舶	70,290,824			
	減価償却累計額	865,000			
	工具、器具及び備品	821,750	43,250		
	減価償却累計額	1,062,402,180			
	建設仮勘定	588,322,082	474,080,098		
	有形固定資産合計	83,772,884,188	460,210,472,807		
(2)	無形固定資産				
	水利権	2,028,695,898			
	施設利用権	891,995,854			
	△使用権	168,785,925,602			
	電話加入権	4,996,460			
	庁舎利用権	422,725,350	172,134,339,164		
	無形固定資産合計				
(3)	投資				
	投資有価証券	1,298,910,000			
	長期貸付金	1,400,000,000			
	投資資産合計	2,698,910,000			
	流動資産合計	635,043,721,971			
2	流動資産				
(1)	現金預金	10,307,795,444			
(2)	未収金	1,338,454,732			
(3)	貯蔵品	103,358,695			
(4)	前払資産	72,542,000			
(5)	その他流動資産	299,367,725			
	流動資産合計	12,121,518,596			
		<u>647,165,240,567</u>			
3	固定負債				
(1)	引当金				
	退職給与引当金				
	口修繕引当金				
	固定負債合計				
4	流動負債				
(1)	未払金	242,248,248			
(2)	その他流動負債	459,474,242			
	流動負債合計	701,722,490			
	負債合計	5,482,028,914			
5	資本				
(1)	自己資本				
	イ 固有資本	9,698,801,471			
	ロ 組入資本	8,131,264,528	17,830,065,999		
	(2) 借入金	72,892,195,836	72,892,195,836		
	イ 企業債				
	資本金合計		90,722,261,835		
6	剰余金				
(1)	資本剰余金				
	イ 受贈財産評価額	9,478,630,310			
	ロ 工事負担金	64,693,816			
	ハ 補助金	538,205,686,076			
	ニ その他資本剰余金	166,816,571	547,915,826,773		
(2)	利益剰余金				
	イ 減債積立金	1,136,463,747			
	ロ 当年度未処分利益剰余金	1,908,659,298	3,045,123,045		
	剰余金合計				
	資本剰余金合計				550,960,949,818
	負債資本合計				641,683,211,653
					<u>647,165,240,567</u>

(3) 沖縄県工業用水道事業の業務状況

平成23年度上半期（平成23年4月1日から平成23年9月30日まで）県工業用水道事業の業務状況は、次のとおりです。

ア 業務の概要

(7) 業務の状況

工業用水道事業は、給水対象地域において工業を営むものに対して工業用水を供給する事業です。

a 給水対象

平成23年度上半期の給水対象企業等は、次のとおりとなっております。  
 沖縄電力備石川火力発電所、中城村北中城村清掃事務組合青葉苑、南西石油備、金秀アルミ工業備、中城村北中城村清掃事務組合青葉苑、昭和化学工業備、西原産業(資)、備神細ホーメル、備東海産業、備山正物産、備キョウリツ、リウコン備、神細セメント工業備、バルコン備、電源開発備石川石炭火力発電所、神細ガルバ備、備知念産業、神細砂利採取事業協同組合(石川宮業所)、備ダスキスコンダクト九州神細工場、備大城生コン工業、備ホクガン糸満加工工場、備神細具島通センター、備技建、神細細久寝具備、金秀高事備、備比嘉酒造、備神坤、神細電力備具志川火力発電所、神興水産食品備、備大洋クリナー、備赤マルソウ、拓南製鐵備、琉球肥料備、備神細パヤリース、東洋コンクリート備、備宮平乳業、神細テクノクリート備、琉球菓子食品事業協同組合、東浩清掃施設組合西原処理場、神細県飼料協業組合、沖縄電力備中城湾変電所、備エヌ・シ・エフ、備青い海、備シユアチユラル、西南門小カマボコ屋、備海邦生コン工業、神細電力備金武火力発電所、備ワケケ商事、西崎生コン備、備せんえい、備ジェイシー、備中郡営業所、備かねい神細、神細健康創業備、備石川酒造場、備神細県食肉センター、備照屋土建産業廃棄物処理場、備まささと、神細中央魚類備水産加工場、神細生コンクリート、フェイス神細備、備太新、備一番、備三倉食品製麺工場、備サンエー(サンエー西原シテイ)、備ぐしけん、那覇・南風原クリンセンター、備神創建設、備新里酒造、美々ビーチ、東浩清掃施設組合(清掃工場)、ヤマトオートワークス神細備糸満工場、西原マリリンパーク、備南部備道再資源化センター、東崎公園、神細森永乳業備、備中央食品加工、神細電力備吉の浦火力発電所、琉球アジアペンビバレッジ備、(有)糸満カマボコ、拓南商事(株)、オリオンビール(株)、コンボルト・ジャパン備

b 給水量

平成23年度上半期の給水量は、次のとおりとなっております。

区分	平成23年						合計
	4月	5月	6月	7月	8月	9月	
給水量	463	500	521	540	628	560	3,212

(単位：千m<sup>3</sup>)

(4) 各種工事

平成23年度上半期における工事の進捗状況

平成23年度上半期における工事の進捗状況は、次のとおりとなっております。

工 事 名	工事発注年月	工事完了及び完了予定年月
(改良工事) 東 崎 工 業 用 水 配 水 管 布 設 工 事	平成 23 . 9	平成 24 . 1

イ 経理の状況

(7) 予算の執行状況

平成23年度の上半期の予算執行状況は、以下のとおりになっています。

a 収益的収入及び支出

収入 区分	予算額	執行済額	未執行額	(単位：千円)
工業用水道事業収益	341,068	208,330	132,738	
営業収益	272,642	148,923	123,719	
営業外収益	63,717	59,403	4,314	
特別利益	4,709	4	4,705	

b 資本的収入及び支出  
収入

(単位：千円)

区分	予算額	執行済額	未執行額	(単位：千円)
資本的収入	36,553	28,332	8,221	
補助金	31,670	28,332	3,338	
固定資産売却代金	1	0	1	
工事負担金	4,882	0	4,882	

支出

(単位：千円)

区分	予算額	執行済額	未執行額	(単位：千円)
資本的支出	189,361	118,495	70,866	
建設改良費	66,032	32,300	33,732	
企業債償還金	73,328	36,322	37,006	
国庫補助金返還金	1	0	1	
投資	50,000	49,873	127	

支出

(単位：千円)

区分	予算額	執行済額	未執行額	(単位：千円)
工業用水道事業費用	371,026	212,382	175,546	
営業費用	327,953	188,157	139,796	
営業外費用	27,781	13,732	14,049	
特別損失	14,792	10,493	21,201	
予備費	500	0	500	

(注) 収益的支出には、前年度繰越分14,987千円が含まれる。



(4) 損益計算書及び貸借対照表  
平成23年度の上半期の損益計算書及び貸借対照表は、次のとおりになっています。

平成23年度沖繩県工業用水道事業損益計算書  
(平成23年4月1日から平成23年9月30日まで)

	(単位：円)	
1 営業収 益		
(1) 給 水 収 益	141,831,900	141,831,900
2 営業費 用		
(1) 原水及び浄水費	96,367,057	
(2) 配水及び給水費	12,494,525	
(3) 総 係 費	25,220,448	
(4) 減 価 却 費	29,773,000	
(5) 資 産 減 耗 費	213,355	164,068,385
営業 損 失		22,236,485
3 営業外 収 益		
(1) 受取利息及び配当金	2,168,696	
(2) 他会計補助金	57,198,000	
(3) 雑 収 益	36,355	59,403,051
4 営業外 費 用		
(1) 支払利息及び 企業債取扱諸費	11,988,588	
(2) 受託工 事 費	1,660,500	13,649,088
経 常 利 益		45,753,963
5 特 別 利 益		23,517,478
(1) 過年度損益修正益	3,945	3,945
当 年 度 純 利 益		23,521,423
前年度繰越利益剰余金		27,677,530
当年度未処分利益剰余金		51,198,953

注 減価却費及び資産減耗費は、上半期相当額を計上した。

平成23年度沖繩県工業用水道事業貸借対照表  
(平成23年9月30日)

(単位：円)

	資 産 の 部	
1 固 定 資 産		
(1) 有形固定資産		
イ 土 地	112,889,746	
ロ 建 物	201,100,047	
減価償却累計額	16,099,688	185,000,359
ハ 構 築 物	6,363,520,839	
減価償却累計額	710,175,657	5,653,345,182
ニ 機 械 及 び 装 置	1,592,498,861	
減価償却累計額	247,401,110	1,345,097,751
ホ 車 両、運 搬 具	117,294	
減価償却累計額	111,429	5,865
ヘ 工 具、器 具 及 び 備 品	4,298,073	
減価償却累計額	2,665,129	1,632,944
ト 建 設 仮 勘 定	28,868,762	
有形固定資産合計		7,326,840,609
(2) 無形固定資産		
イ 施設利用権	3,785,561	
ロ ダ ム 使用権	9,424,840,557	
ハ 電話加入権	37,591	
ニ 庁 舎 利 用 権	7,397,817	
無形固定資産合計		9,436,061,526
(3) 投 資		
イ 投資有価証券	199,706,000	
投 資 合 計		199,706,000
固定資産合計		16,962,608,135
2 流 動 資 産		
(1) 現 金 預 金	764,681,920	
(2) 未 収 金	30,838,264	
(3) 前 払 金	1,768,500	
(4) そ の 他 流 動 資 産	5,647,123	
流 動 資 産 合 計		802,935,807
資 産 合 計		17,765,543,942

負債の部

3 固定負債		
(1) 引当金		
イ退職給与引当金	28,619,980	
ロ修繕引当金	<u>131,171,194</u>	<u>159,791,174</u>
固定負債合計		159,791,174
4 流動負債		
(1) 未払金	4,155,113	
(2) その他流動負債	<u>7,260,685</u>	
流動負債合計		<u>11,415,798</u>
負債合計		<u>171,206,972</u>

資本の部

5 資本		
(1) 自己資本		
イ固有資本	524,570	
ロ組入資本	<u>157,457,000</u>	<u>157,981,570</u>
(2) 借入資本		
イ企業債	<u>875,848,798</u>	<u>875,848,798</u>
資本合計		<u>1,033,830,368</u>
6 剰余金		
(1) 資本剰余金		
イ受贈財産評価額	47,293,904	
ロ工事負担金	147,981,598	
ハ補助金	<u>16,314,032,147</u>	
資本剰余金合計		<u>16,509,307,649</u>
(2) 利益剰余金		
イ当年度未処分利益剰余金	<u>51,198,953</u>	
利益剰余金合計		<u>51,198,953</u>
剰余金合計		<u>16,560,506,602</u>
資本合計		<u>17,594,336,970</u>
負債資本合計		<u>17,765,543,942</u>





発行所  
沖縄県総務部  
総務私学課  
電話 098-866-2074

印刷所 有限会社 福琉印刷  
〒900-0012 沖縄県那覇市泊 2-19-8