

資料1. 産業別15才以上就業者数

(昭和三十九年(昭和五十四年)現在)

調査月日 (現在)	沖繩県		石垣市		竹富町		石垣市		竹富町									
	①計	②農業 狩猟業	③林業 狩猟業	④漁業水 産養殖業	①計	②農業 狩猟業	③林業 狩猟業	④漁業水 産養殖業	①計	②+③+④ ①								
昭和																		
45年10月1日	357,440	71,985	402	4,486	14,070	4,275	16	609	2,201	1,290	113	55	21.5	1.3	34.8	4.3	66.2	2.5
50年10月1日	379,803	48,083	161	4,590	13,231	2,646	4	531	1,904	1,015	22	44	13.9	1.2	24.0	4.0	56.8	2.3
55年10月1日	428,729	48,768	164	4,999	16,579	2,652	13	624	1,928	815	6	62	12.6	1.2	19.8	3.8	45.8	3.2

(国勢調査報告より作成)

資料2. 漁業経営体階層別経営体数(昭和56年1月1日)

	漁船非使用 漁船無動力船											計	海面養殖			
	1未満	1~3	3~5	5~10	10~20	20~30	30~50	50~100	100~200	200~500	500~1000					
県計	4,481	445	125	1,592	1,333	208	54	77	1	11	18	12	8	2	150	445
北部	1,115	18	23	336	242	34	7	2	0	0	3	0	0	1	44	405
中南部	2,112	108	50	842	713	149	41	60	1	10	4	2	7	1	98	36
宮古	692	219	46	242	139	10	4	5	0	0	10	10	1	0	3	3
八重山	552	100	6	172	239	15	2	10	0	1	1	0	0	0	5	1
石垣市	347	69	2	83	166	7	2	10	0	1	1	0	0	0	5	1
竹富町	147	31	4	70	37	5	0	0	0	0	0	0	0	0	0	0

(沖繩農林水産統計年報)

資料3. 経営体階層別経営体数の推移

	計 漁船非使用 無動船のみ 1t未満										1~3t	3~5t	5~10t	10~20t	20~30t	30~50t	50~100t	100~200t	定置網	海面養殖			
	昭和48年11月1日現在	昭和50年1月1日	昭和51年1月1日	昭和52年1月1日	昭和53年1月1日	昭和53年11月1日	昭和55年1月1日	昭和56年1月1日	昭和57年1月1日	昭和48年11月1日現在													
(石垣市)	61	16	164	59	1	4	9	2	1	2	0	0	0	0	0	0	0	0	0	0	0		
昭和48年11月1日現在	321																						
昭和50年1月1日	452	16	221	128	6	6	7	0	2	4	0	0	0	0	0	0	0	0	0	0	0	0	
昭和51年1月1日	426	15	181	150	6	4	9	0	4	0	0	0	0	0	0	0	0	0	0	0	0	0	
昭和52年1月1日	405	15	163	149	5	4	8	0	3	1	1	1	1	1	1	1	1	1	1	1	1	1	
昭和53年1月1日	359	13	136	143	5	4	9	0	2	1	1	1	1	1	1	1	1	1	1	1	1	1	
昭和53年11月1日	368	0	136	136	3	2	16	0	2	0	0	0	0	0	0	0	0	0	0	0	0	0	
昭和55年1月1日	353	3	88	159	6	2	11	0	0	0	0	0	0	0	0	0	0	0	0	0	0	0	
昭和56年1月1日	347	2	83	166	7	2	10	0	1	1	0	0	0	0	0	0	0	0	0	0	0	0	
昭和57年1月1日	344	1	75	179	6	1	9	0	1	2	0	0	0	0	0	0	0	0	0	0	0	0	
(竹富町)																							
昭和48年11月1日現在	176	13	74	10	0	0	0	0	0	0	0	0	0	0	0	0	0	0	0	0	0	0	0
昭和50年1月1日	182	10	85	15	0	0	0	0	0	0	0	0	0	0	0	0	0	0	0	0	0	0	0
昭和51年1月1日	155	8	91	18	0	0	0	0	0	0	0	0	0	0	0	0	0	0	0	0	0	0	0
昭和52年1月1日	114	2	84	20	0	0	0	0	0	0	0	0	0	0	0	0	0	0	0	0	0	0	0
昭和53年1月1日	136	2	86	23	0	0	0	0	0	0	0	0	0	0	0	0	0	0	0	0	0	0	0
昭和53年11月1日	167	8	71	28	2	1	0	0	0	0	0	0	0	0	0	0	0	0	0	0	0	0	0
昭和55年1月1日	148	6	79	31	3	1	0	0	0	0	0	0	0	0	0	0	0	0	0	0	0	0	0
昭和56年1月1日	147	4	70	37	5	0	0	0	0	0	0	0	0	0	0	0	0	0	0	0	0	0	0
昭和57年1月1日	145	3	66	34	7	1	0	0	0	0	0	0	0	0	0	0	0	0	0	0	0	0	0

(沖縄農林水産統計年報)

資料 4. 経営組織別経営体数

	沖 縄 県		八 重 山		石 垣 市		竹 富 町	
	昭 48.11.1	53.11.1	昭 48.11.1	57.1.1	昭 48.11.1	53.11.1	昭 48.11.1	53.11.1
計	4,340	4,401	553	594	321	368	176	167
個人経営	4,245	4,321	552	589	320	363	176	167
会社経営	23	19	1	1	1	1	-	-
漁業協同組合	5	3	-	-	-	-	-	-
共同経営	65	56	-	4	-	4	-	-
学校・試験場	2	2	-	-	-	-	-	-

(沖縄農林水産統計年報)

資料 5. 主とする漁業種類別経営体数

	計	まき網	敷網	刺網	かつお一本釣	いか釣	その他の釣		まぐろ延縄	その他の延縄	定置網	採貝	採草	その他の漁業		海面養殖
							一本釣	いか釣						追い込み網	建干網	
(石垣市)																
昭和50年1月1日現在	452	2	11	56	12	5	183	132	-	-	1	20	-	161	35	1
51年1月1日	426	2	12	54	11	1	176	126	-	1	1	30	-	137	41	1
52年1月1日	405	2	13	50	12	-	149	139	-	1	1	16	4	156	9	1
53年1月1日	359	2	10	41	10	-	140	133	-	1	1	17	4	132	5	1
53年11月1日	368	2	16	28	18	1	158	?	1	8	13	20	-	102	?	1
55年1月1日	353	2	-	28	6	-	145	51	2	1	8	19	-	141	47	1
56年1月1日	347	2	-	24	7	1	119	115	2	3	5	11	-	172	15	1
57年1月1日	344	2	-	24	7	-	114	110	3	2	5	9	-	177	12	1
(竹富町)																
昭和50年1月1日現在	182	-	-	24	-	1	34	17	-	-	-	-	-	45	8	-
51年1月1日	155	-	-	31	-	-	35	17	-	-	-	-	-	34	12	-
52年1月1日	114	-	-	17	-	-	24	16	-	1	-	-	-	32	15	-
53年1月1日	136	-	-	25	-	-	34	29	-	-	-	-	-	32	2	-
53年11月1日	167	-	-	47	-	-	36	?	?	3	1	1	33	47	?	-
55年1月1日	148	-	-	37	-	-	46	31	-	-	1	1	33	31	4	-
56年1月1日	147	-	-	27	-	-	34	33	-	-	-	4	49	37	1	-
57年1月1日	145	-	-	28	-	-	29	26	-	-	4	43	41	41	-	-

(沖縄農林水産統計年報)

資料6. 漁業種類別経営体数

調査月日		昭和 48.11	50.1	51.1	52.1	53.1	53.11	55.1	56.1	57.1
漁業経営体数	県	4,340	4,438	4,213	4,025	3,931	4,401	4,553	4,481	4,437
	八重山	553	689	639	579	557	594	561	552	543
	石垣市	321	452	426	405	359	368	353	347	344
	竹富町	176	182	155	114	136	167	148	147	145
	採貝漁業経営体数	県	45	48	84	53	42	60	60	73
	八重山	12	20	30	16	17	21	20	11	13
	石垣市	12	20	30	16	17	20	19	11	9
	竹富町	0	0	0	0	0	1	1	0	4

(沖縄農林水産統計年報)

資料7. 出漁日数別経営体数

	総数	29日以下	30~89	90~149	150~199	200~249	250日以上
(石垣市)							
昭和48年11月1日現在	321	—	53	61	114	66	27
50年1月1日	452	—	63	98	273	18	—
51年1月1日	426	—	63	85	275	3	—
52年1月1日	405	—	66	79	255	5	—
53年1月1日	359	—	52	70	231	6	—
53年11月1日	368	—	56	64	143	79	26
55年1月1日	353	—	43	67	152	83	8
56年1月1日	347	—	39	73	156	79	—
57年1月1日	344	—	49	62	143	89	1
(竹富町)							
昭和48年11月1日現在	176	—	118	36	10	7	5
50年1月1日	182	—	110	50	8	13	1
51年1月1日	155	—	31	91	14	18	1
52年1月1日	114	—	23	64	13	13	1
53年1月1日	136	—	28	60	18	29	1
53年11月1日	167	—	100	36	12	9	10
55年1月1日	148	—	39	46	26	22	15
56年1月1日	147	—	40	53	22	32	—
57年1月1日	145	—	58	52	25	10	—

(沖縄農林水産統計年報)

資料 8. 專業、兼業別個人経営体数

	総数	専業	兼業		
			合計	漁業が主	漁業が従
(石垣市)					
昭和					
48年11月1日現在	320	45	275	203	72
50年1月1日	451	77	374	275	99
51年1月1日	425	77	348	230	118
52年1月1日	404	83	321	213	108
53年1月1日	357	121	236	193	43
53年11月1日	363	173	190	105	85
55年1月1日	348	186	162	83	79
56年1月1日	344	185	159	80	79
57年1月1日	341	189	152	70	82
(竹富町)					
昭和					
48年11月1日現在	176	17	159	20	139
50年1月1日	182	16	166	16	150
51年1月1日	155	19	136	21	115
52年1月1日	114	16	98	9	89
53年1月1日	136	20	116	13	103
53年11月1日	167	12	155	25	130
55年1月1日	148	31	117	24	93
56年1月1日	147	31	116	24	92
57年1月1日	145	24	121	23	98

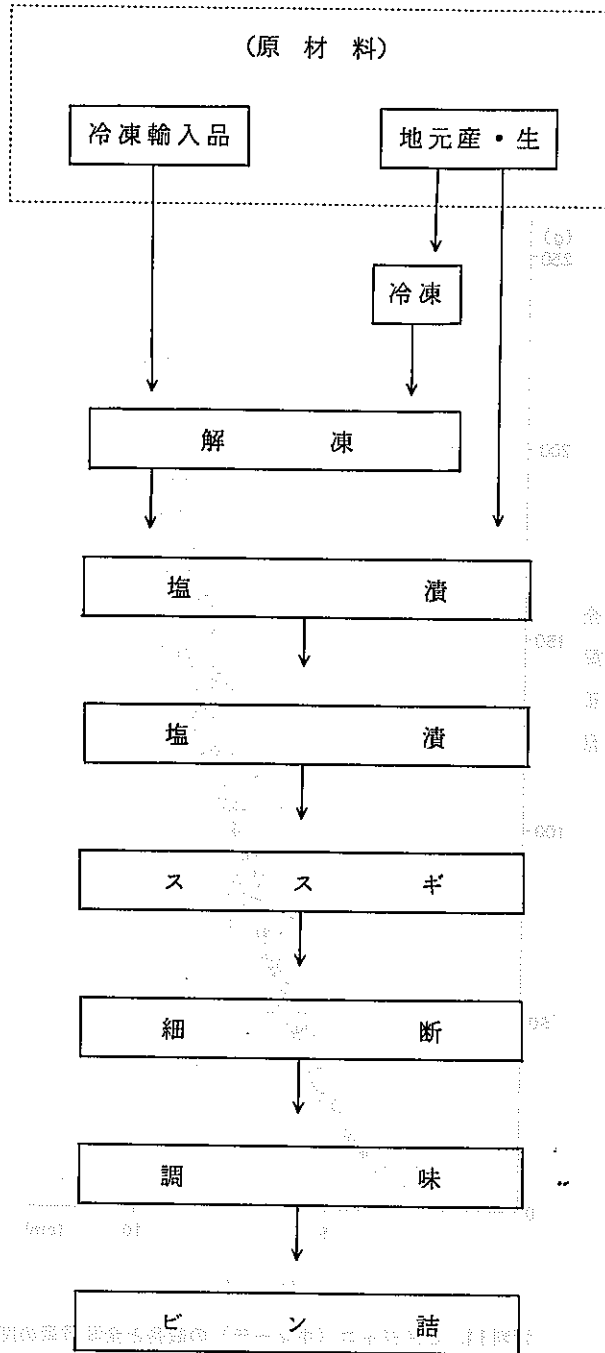
(沖縄農林水産統計年報)

資料 10. 海面、沿岸漁獲量及び貝類、シヤコガイ漁獲量(トン)

調査月日	昭和										
	48.1	48.11	50.1	51.1	52.1	53.1	53.11	55.1	56.1	57.1	
海面	53,899	70,678	87,777	51,483	70,500	60,774	87,876	68,535	58,967	45,706	
石垣市	6,051	8,286	9,074	4,345	5,630	4,971	5,383	3,260	4,227	3,623	
沿岸	8,941	12,197	13,173	13,287	12,446	13,214	11,954	11,476	13,395	13,747	
石垣市	-	1,441	1,941	2,737	2,950	2,364	2,110	2,403	2,574	2,399	
貝類	82*	537	488	671	483	422	322	378	481	498	
石垣市	-	156	85	249	193	142	88	99	66	54	
シヤコガイ	28*	481	432	578	227	215	222	187	184	92	
石垣市	-	156	85	213	94	113	65	52	31	11	

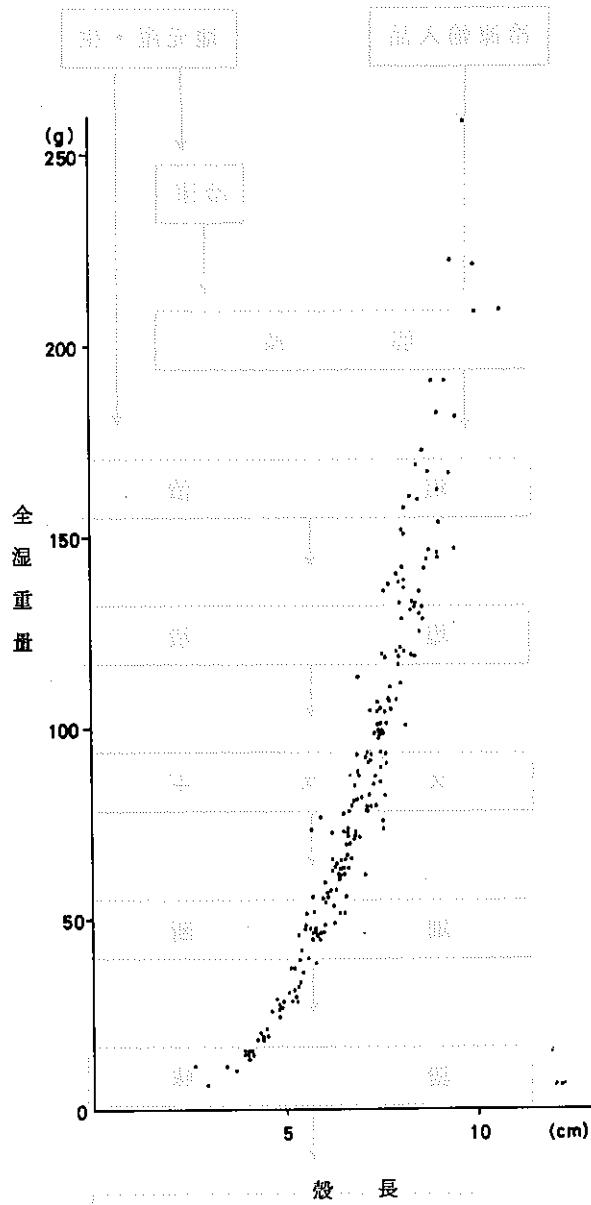
(沖縄農林水産統計年報)

*: 48年1月 むき身重量



資料16. シャコガイの塩から製造工程


(附 表 11)




資料11. ヒメジャコ（ギェーラ）の穀長と全湿重量の関係



漁船(サバニ)



ヒメジャコ漁獲風景



ヒメジャコ漁獲物

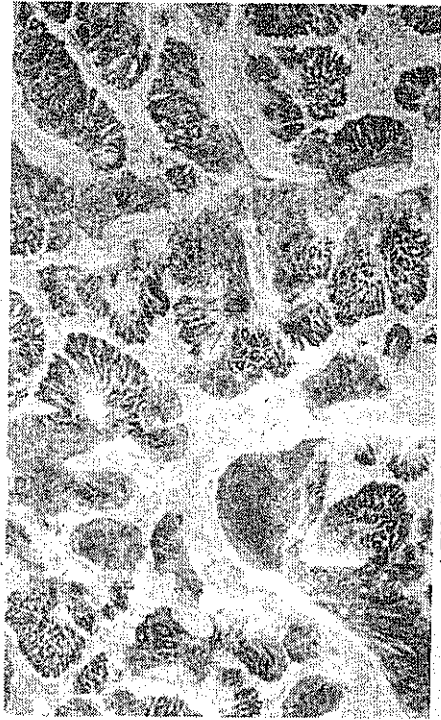
資料14. シャコガイ漁



資料15. シャコガイの加工品




大型個体（殻長8cm）丸いものは卵、塊りは精子



小型個体（殻長5cm）塊りは全て精子、卵なし

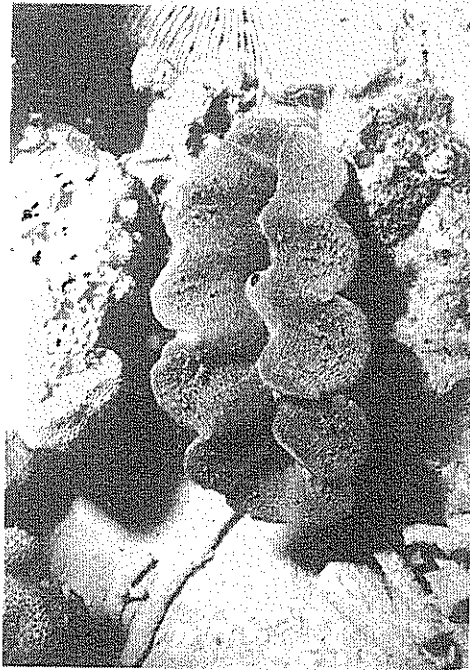
資料12 ヒメジャコ(ギニーラ)性果(トーフ)の顕微鏡写真



(護岸の下の白いものは全てシャコガイの貝殻)



(産卵場の貝はほとんどがヒメジャコ)



ヒメジッコ(ギョーラ) *Tridacna crocea*



ヒレジッコ(ウルギョーラ) *T. squamosa*

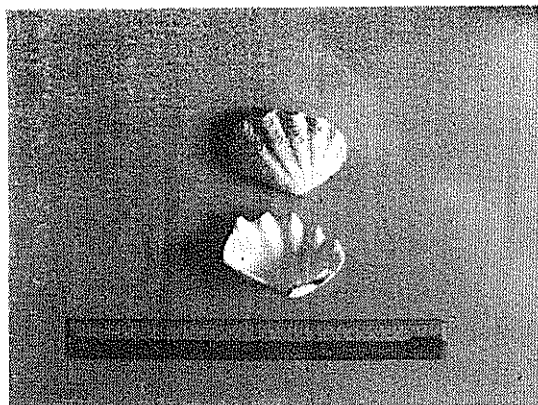


シャゴウ(スーギョーラ) *Hippopus hippopus*

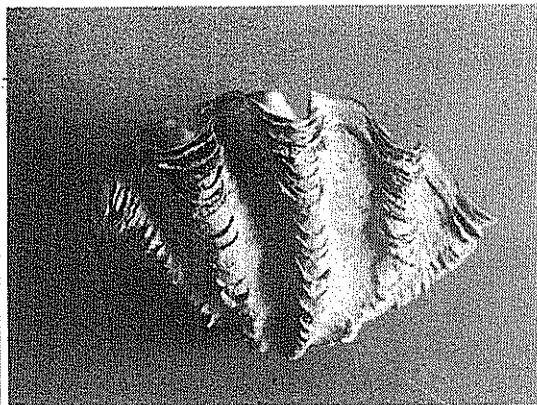


シラナミ(ペインジツ) *T. mazima*


資料 9-2. シャゴガイの種類(水中)



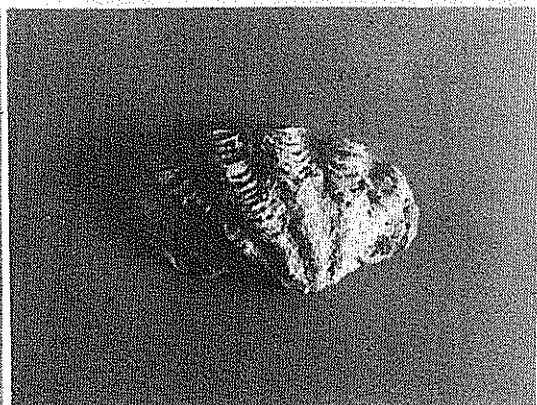
ヒメジャコ (ギィーラ)
Tridacna crocea




ヒレジャコ (ウルギィーラ)
T. squamosa



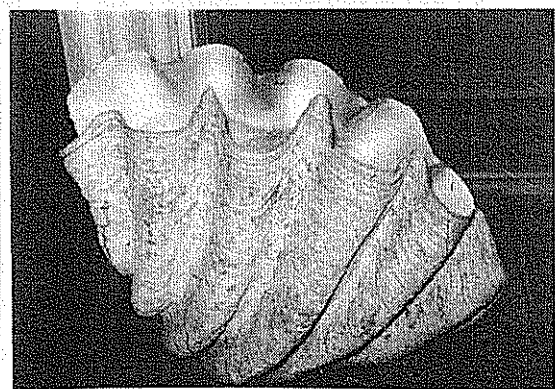
シャゴウ (スーギィーラ)
Hippopus hippopus



シラナミ (パインジァ)
T. maxima



ヒレナシジャコ (マーギィーラ)
T. derasa



オオジャコ (マーギィーラ)
T. gigas