

(3) 天気率

1988年1月から12月まで八重山支場内で観測した定時(09:00)の天気による天気率を算出した。結果は月毎の資料は図13に、1年間の合計は図14に示した。晴れの最高出現月は7月で、その率は83.9%であり、次位は6月で56.7%であった。晴れの率が50%を越えた月は6月、7月、及び9月である。曇りの最高出現月は5月で、その率は83.9%であった。曇りの率が50%を越えた月は1~5月と8月、及び10月から12月であった。雨は1月の32.2%が最高で、次位は2月の24.1%であった。7月は雨率が0%であった。年間の晴れ率は32.0%、曇りは57.4%、そして雨の率は10.6%であった。




図13 川平における定時(09:00)の月別天気率(%)

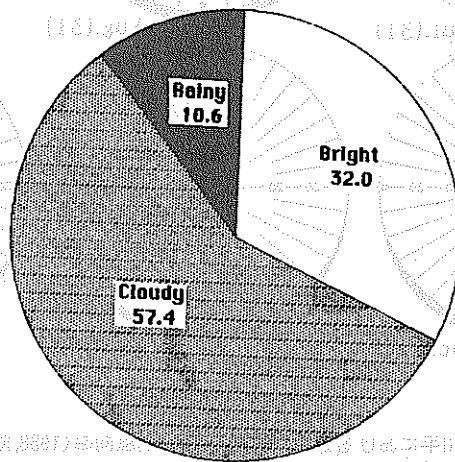


図14 川平における定時(09:00)の1年間の天気率(1988,%)

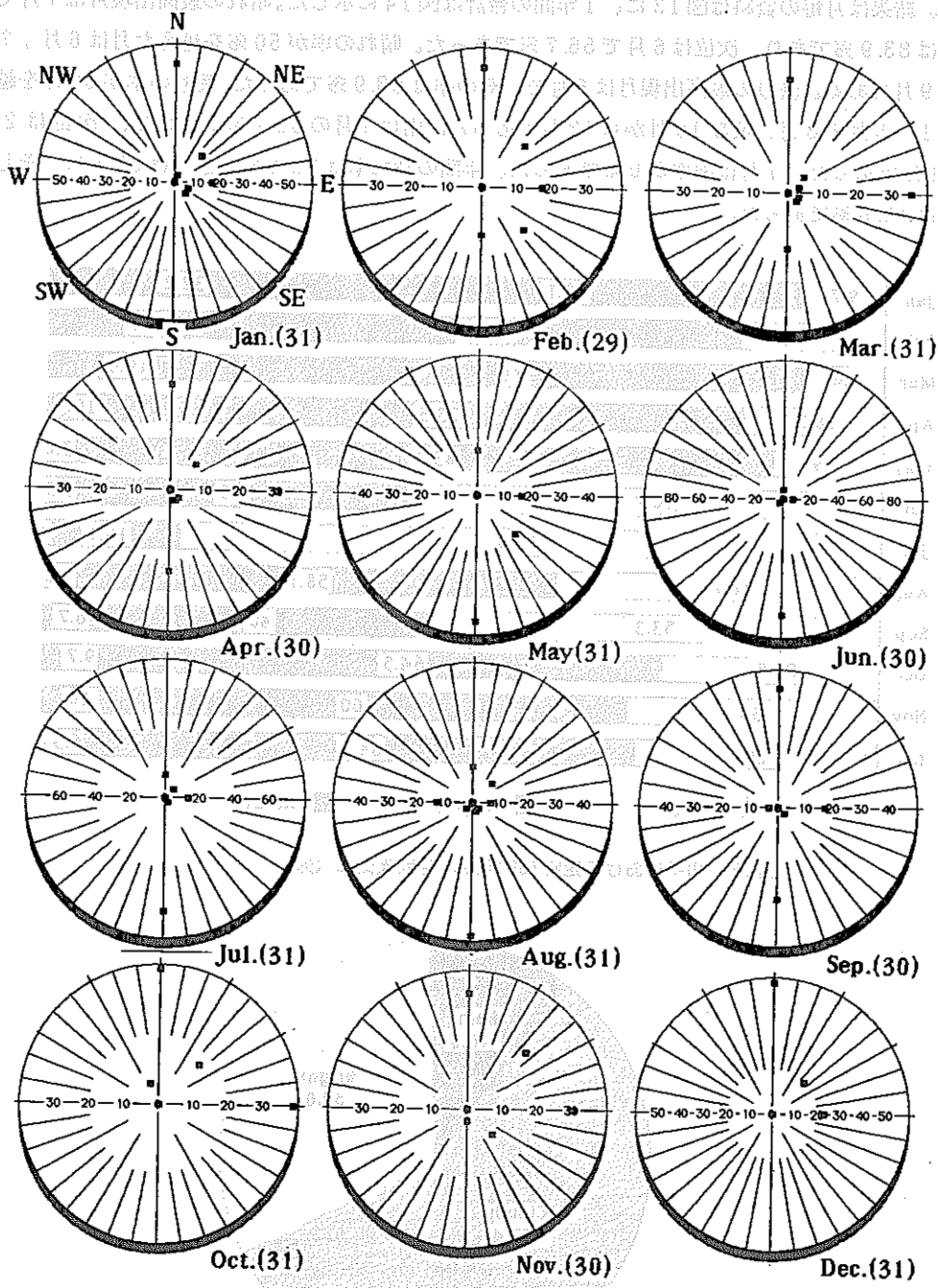


図 15 川平における定時(09:00)の月別風向率(1988,%)  
 ( ) : 観測日数