

III 昭和48年度沖縄周辺重要水産資源調査

対象 カツオ釣漁業 カツオ類

1 体長測定結果

尾又長測定結果によると7月は40 cm～60 cmの範囲でモードは44 cm、53 cmに見られた。

8月は44 cm～60 cmの範囲でモードは47 cmにあり、9月は38 cm～68 cmの広範囲にあり58 cmにモードがみられた。(図1-1)

肥満度出現範囲は15～28で図1-2にみるとおりモードは7月に19、8月に20、9月に22と月の推移につれて大きい値を示した。

生殖線指数の月変化を平均値で見ると9月に最も高い値を示した。(図1-3)

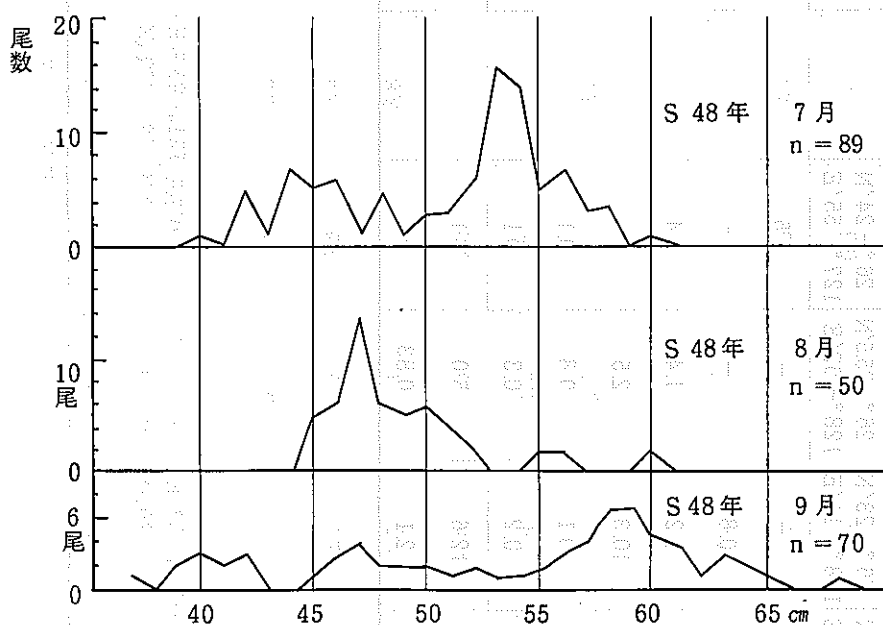


図1-1 昭和48年沖縄海域カツオ体長組成

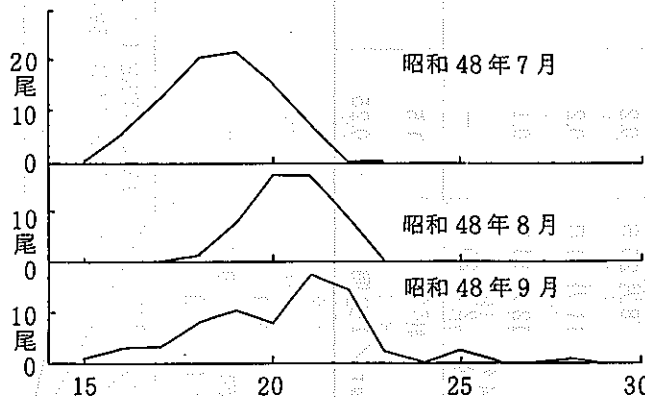


図1-2 肥満度月変化

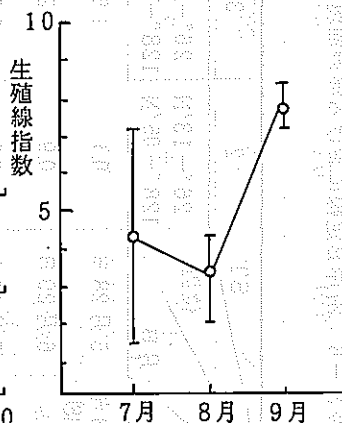


図1-3 生殖線指数月変化