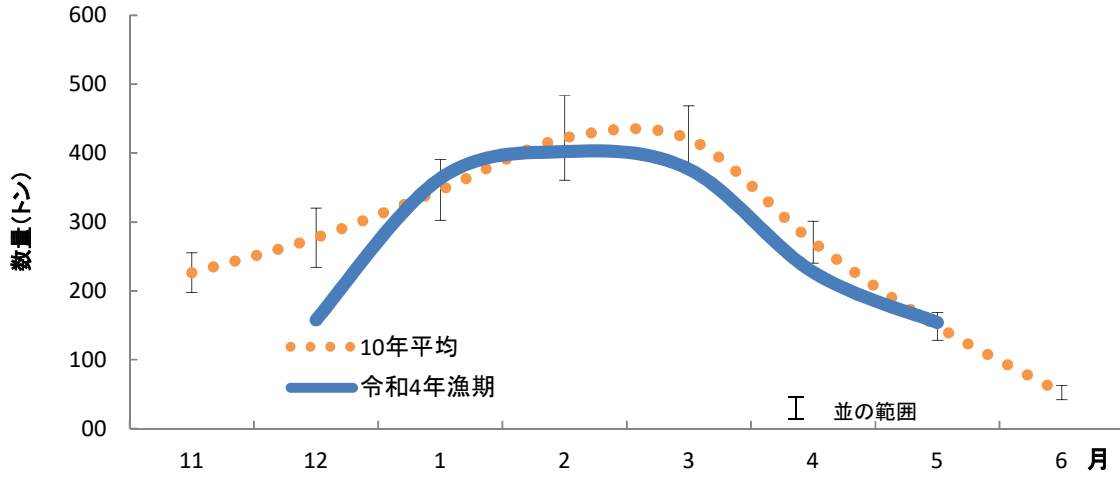


令和4年-令和5年漁期ソデイカ年報 (レポート編)

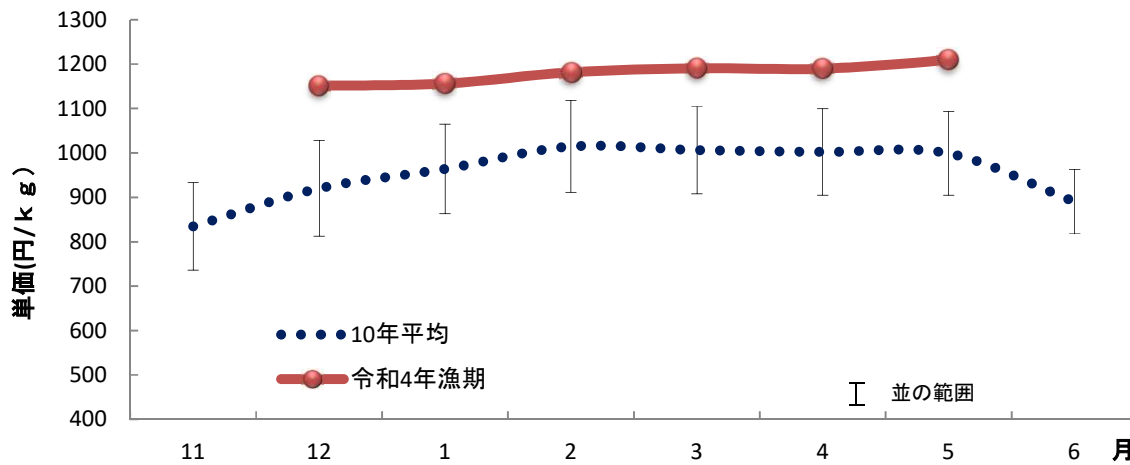
1. 令和4年漁期(令和4年12月～令和5年5月)について



	11	12	1	2	3	4	5	6	計
10年平均	226	277	346	422	420	271	148	52	2,075
令和4年漁期		158	363	402	377	227	154		1,681
程度		少	並	並	並	やや少	並		

令和4年漁期(以下「今漁期」と表記)は期間が短縮されており、12～5月でした。

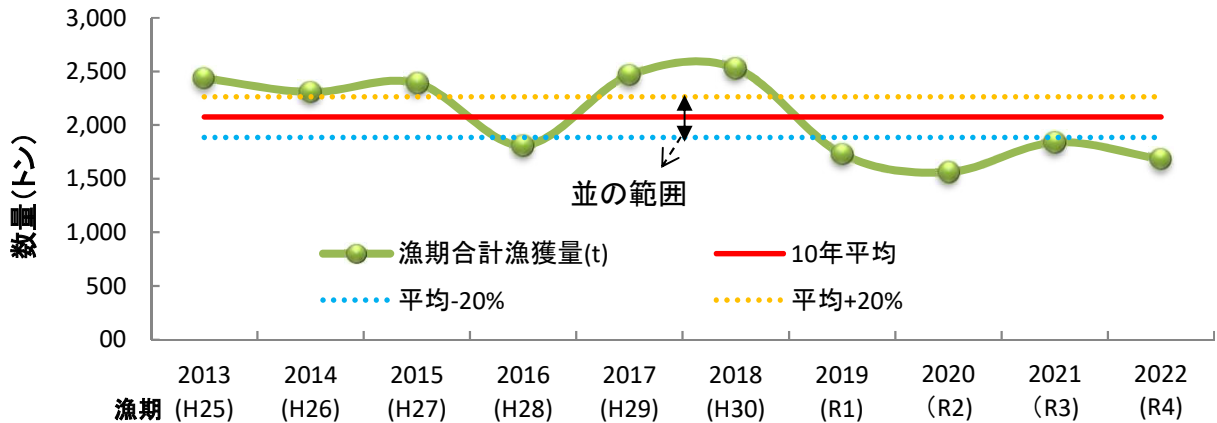
今漁期は12月～2月は例年より「少」～「やや多」の水準の漁獲量でした。また、2月～4月は過去10年間月別を漁獲量となり、「並」の水準でした。漁期全体では、過去10年間平均(2,075t)を394t下回りました。



	11	12	1	2	3	4	5	6	平均単価
10年平均	834	920	964	1015	1006	1002	999	890	954
令和4年漁期		1151	1156	1182	1190	1190	1209		1180
程度		やや高	やや高	やや高	やや高	やや高	やや高		

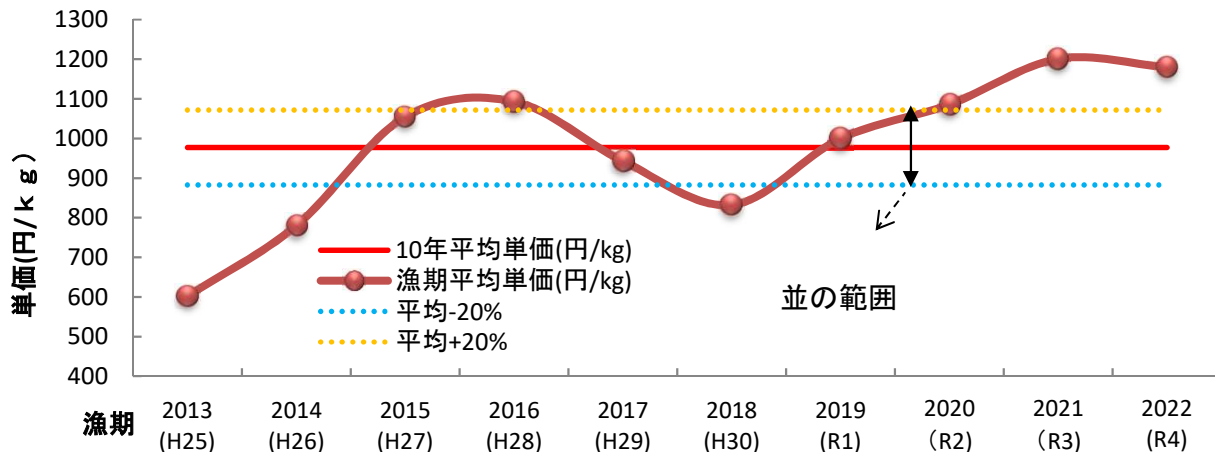
今漁期は漁期開始時から、過去10年間月別単価平均と比較して、「やや高」い水準で推移しました。

2. 過去10漁期の傾向について



漁期合計漁獲量(t)	2,437	2,307	2,391	1,811	2,464	2,530	1,729	1,562	1,838	1,681
程度	少	やや多	少	やや少	やや多	やや多	やや少	少	やや少	やや少

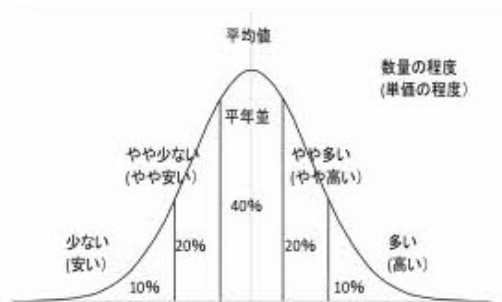
今漁期は、平年(過去10漁期の平均:2,075t)に比べると、「やや少」ない漁獲量(1,681t)でした。
 昨年の1,838tから約9%の減少となり、過去10漁期で2番目に少ない漁獲量でした。



漁期平均単価(円/kg)	602	780	1,055	1,094	943	832	1,000	1,086	1,201	1,180
程度	安	やや安	並	やや高	並	やや安	並	やや高	やや高	やや高

今漁期は、平年(過去10漁期の平均:977円/kg)に比べると、「やや高」い単価(1,180円/kg)でした。

※程度について



レポート内で表示されている程度については、正規分布図における面積において、どの範囲に含まれるかどうかで、表記されています。

出典: 恵飛須則明,「県中央卸売市場における対平年値程度表示システム」, 2013,「普及に移す課題」p56図2より引用

※本レポートは、沖縄県農業研究センター平成25年度「普及に移す技術」の「県中央卸売市場における対平年値程度表示システム」を利用して作成したものです。