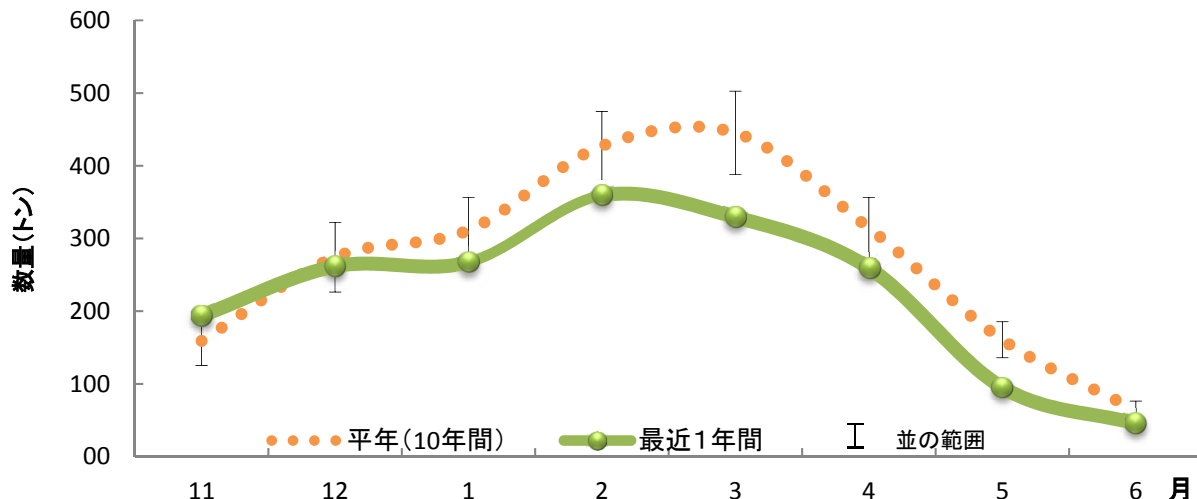


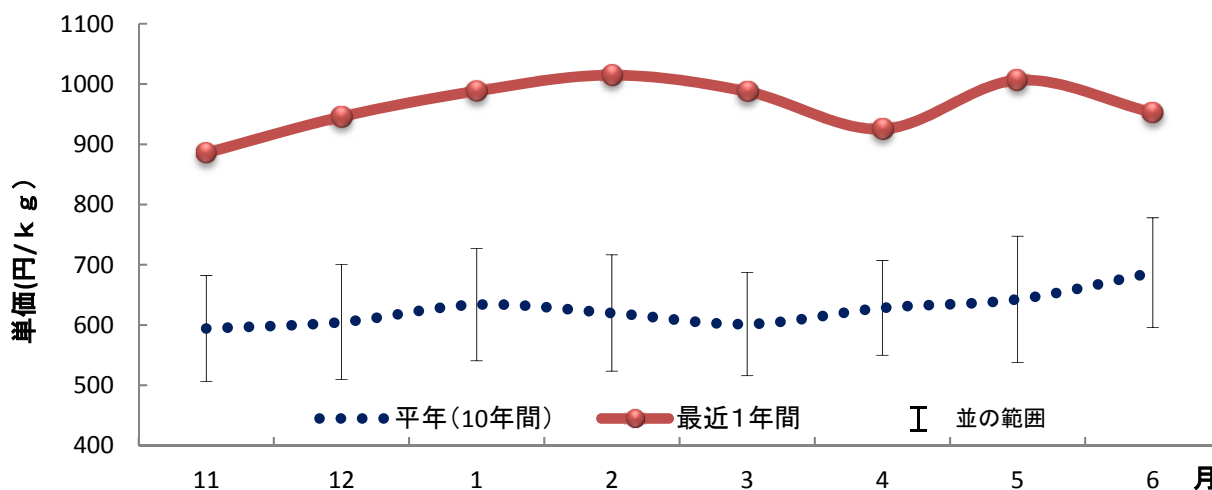
平成28-29年漁期ソデイカ年報 (レポート編)

1. 平成28年漁期(平成28年11月～平成29年6月)について



平均	159	274	311	427	445	314	161	64
最近1年間	194	262	267	359	329	259	95	45
程度	やや多	並	並	やや少	やや少	やや少	少	やや少

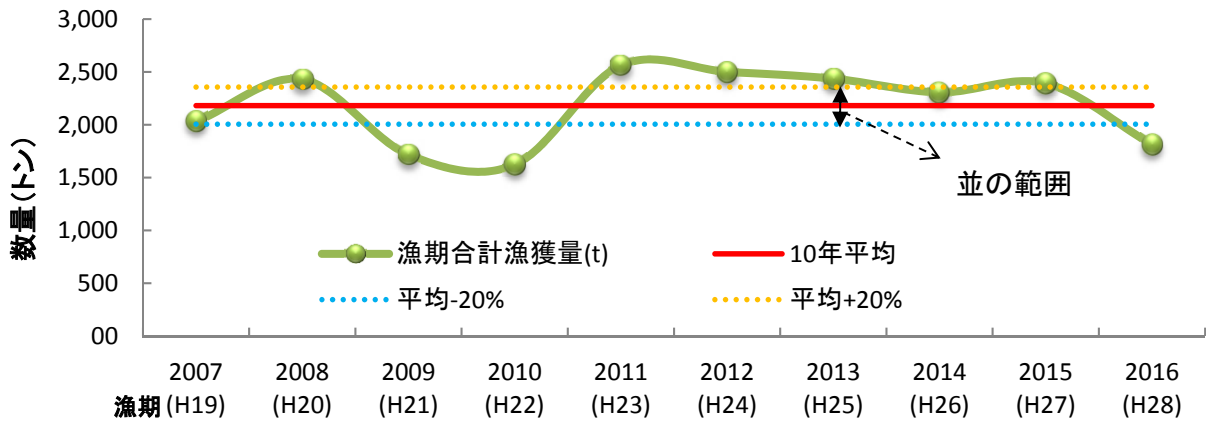
今漁期は漁期前半の11～1月は「やや多」い～「並」の漁獲でしたが、漁獲最盛期を迎える2月～6月までは、「やや少」ない～「少」水準での漁獲でした。漁期全体では、平年より「やや少」ない漁獲にとどまりました。特に1月以降は、漁期終了まで平均を上回ることはありませんでした。



平均	594	605	634	620	602	628	643	687
最近1年間	886	946	988	1015	988	925	1006	953
程度	高	高	高	高	高	高	高	高

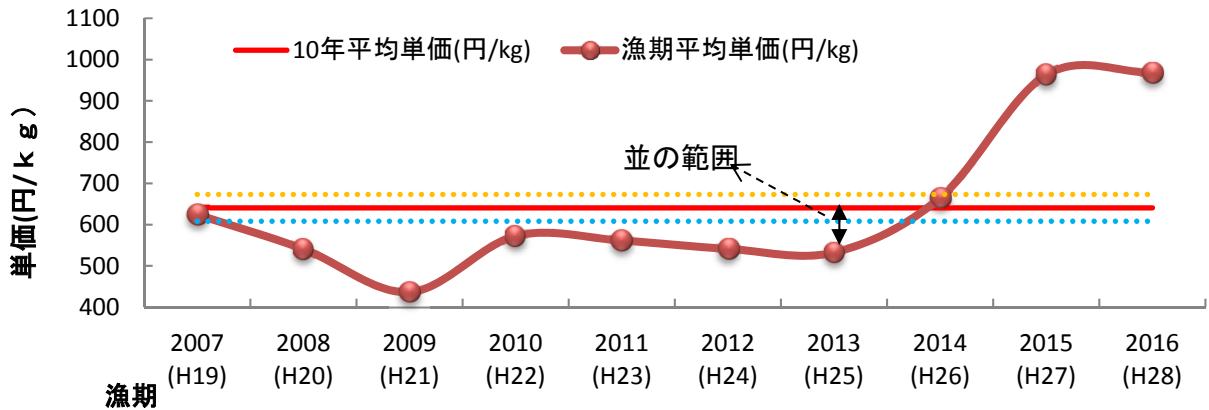
今漁期は漁期開始時から、過去10漁期の各月別の平均単価と比較して、「高」い水準で推移しました。漁期通じて「高」い水準で推移したことになります。また漁期開始の11月～2月は上昇傾向にありましたが、3月～4月にかけて低下傾向が出たものの、最終的には漁期開始時よりも高値で今漁期を終了しました。

2. 過去10漁期の傾向について



漁期合計漁獲量(t)	2,030	2,430	1,717	1,622	2,563	2,501	2,437	2,307	2,391	1,811
程度	並	やや多	少	少	やや多	やや多	やや多	並	やや多	やや少

今漁期は、平年(過去10漁期の平均:2,180t)に比べると、「やや少」ない漁獲量(1,811t)でした。漁獲量が2,000tを下回ったのは、過去10漁期で今漁期を含めても3漁期のみで、過去10漁期で3番目に少ない漁獲量でした。

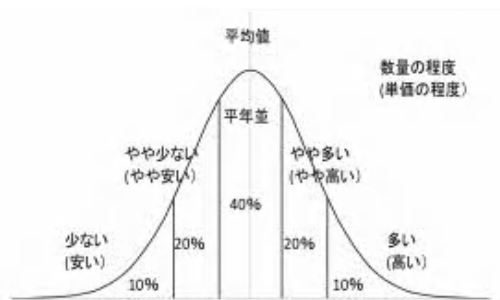


漁期平均単価(円)	624	541	437	573	561	541	533	665	963	969
程度	並	安	安	やや安	やや安	安	安	並	高	高

今漁期の平均単価は、平年(過去10漁期の平均:641円/kg)に比べると「高」(平均を大幅に上回る範囲)でした。グラフからも確認できるとおり、今漁期の単価は過去10年と比較しても非常に高くなっていました。

前漁期に引き続き、「高」い水準の平均単価となったため、過去10漁期の平均単価が上昇したため、過去の平均単価のほとんどが「安」い~「やや安」い評価となりました。

※程度について



レポート内で表示されている程度については、正規分布図における面積において、どの範囲に含まれるかどうかで、表記されています。

出典: 恵飛須則明,「県中央卸売市場における対平年値程度表示システム」, 2013,「普及に移す課題」p56図2より引用

※本レポートは、沖縄県農業研究センター平成25年度「普及に移す技術」の「県中央卸売市場における対平年値程度表示システム」を利用して作成したものです。