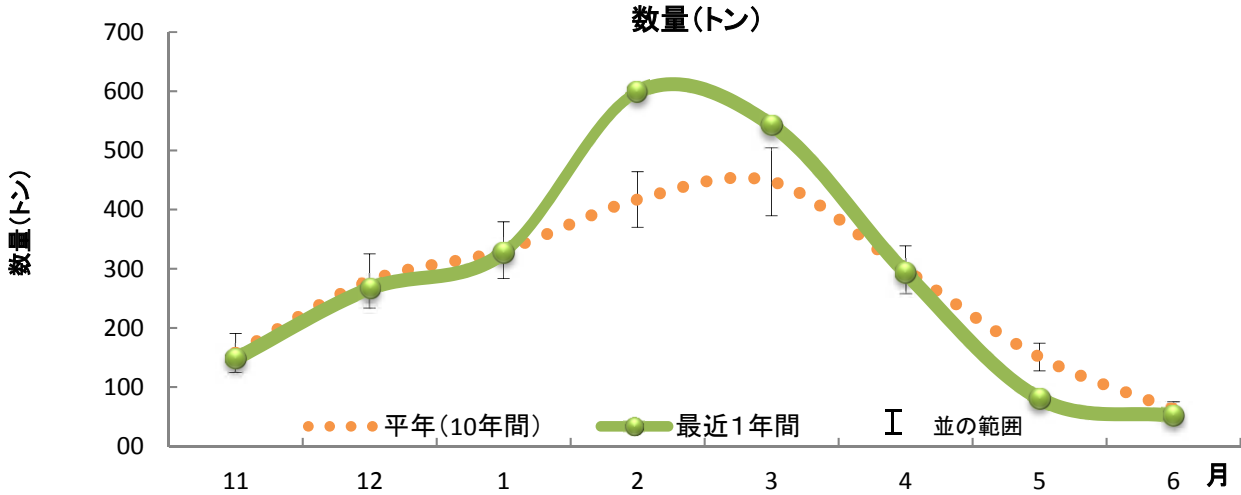


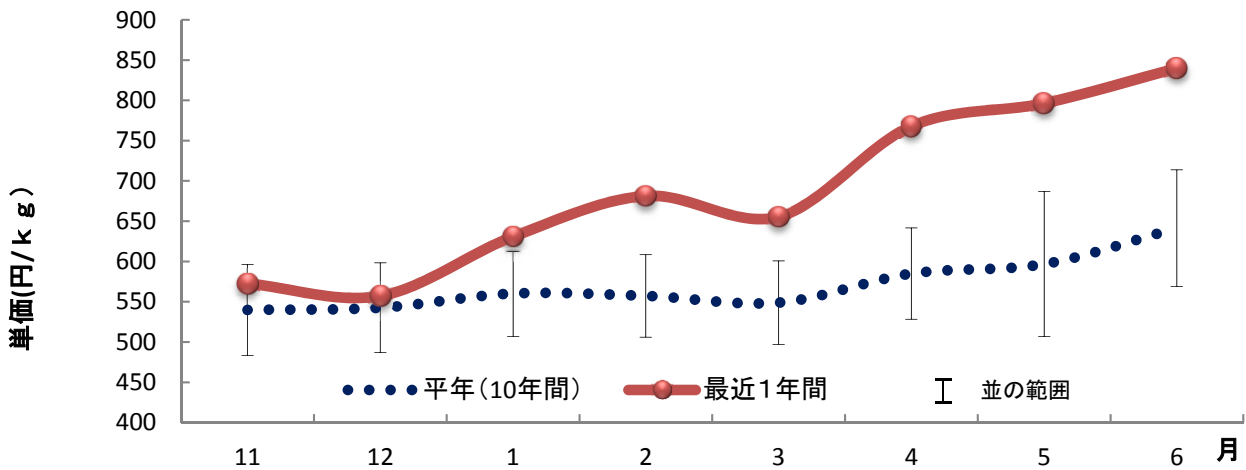
平成26年漁期ソデイカ年報 (レポート編)

1. 平成26年漁期(平成26年11月～平成27年6月)について



平均	158	280	331	417	448	298	151	62
最近1年間	148	266	327	598	543	293	81	51
程度	並	並	並	多	やや多	並	少	並

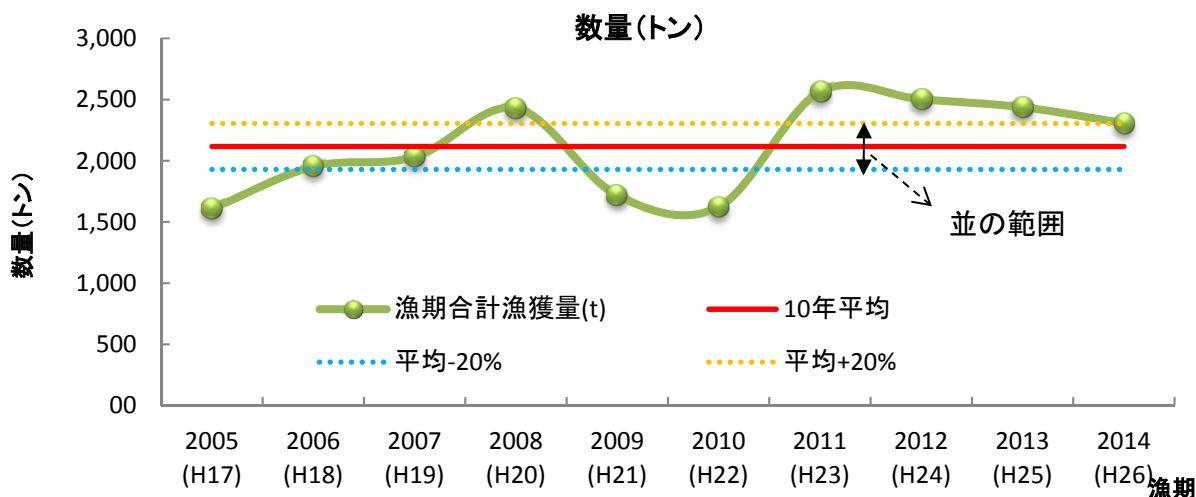
今漁期は2月の漁獲が、平年(過去10年の月別平均)と比較して「多い」漁獲でした。また翌月の3月も「やや多」い漁獲でした。2～3月に漁獲が集中した以外は、ほぼ「並」の水準ですが、5月は「少」なく、漁期全体では平年より「やや多」い漁獲となっていました。



平均	540	543	560	557	549	585	597	641
最近1年間	573	557	631	681	655	768	796	840
程度	並	並	やや高	やや高	やや高	高	やや高	高

今漁期は概ね単価が右肩上がりに上昇していったのが特徴的である。前漁期は漁期を通じて、ほぼ「並」の範囲に収まっていたのとは異なっている。

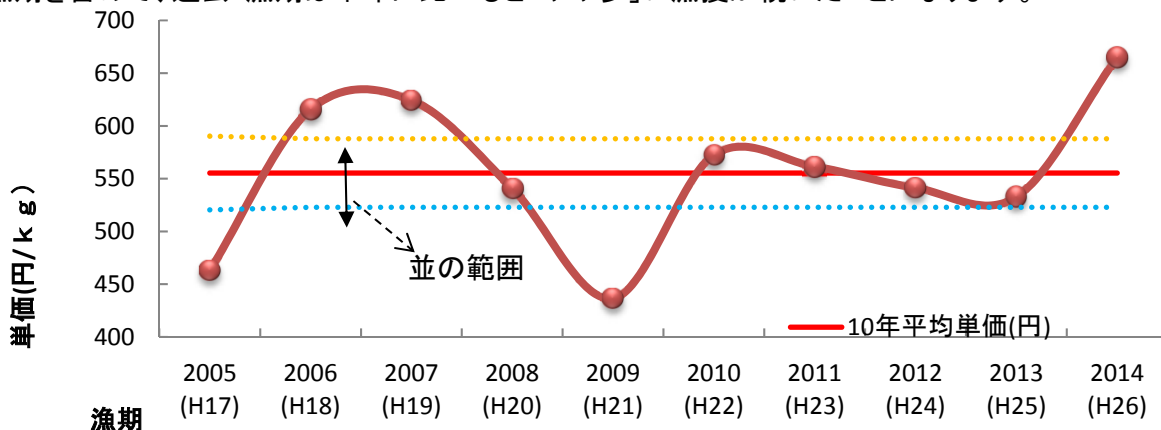
2. 過去10漁期の傾向について



10年平均漁獲量(t)	2,117	2,117	2,117	2,117	2,117	2,117	2,117	2,117	2,117	2,117
漁期合計漁獲量(t)	1,607	1,952	2,030	2,430	1,717	1,622	2,563	2,501	2,437	2,307
程度	少	並	並	やや多	やや少	少	やや多	やや多	やや多	やや多

今漁期は、平年(過去10漁期の平均)に比べると、「やや多」い漁獲量(2,307t)でした。

今漁期を含めて、過去4漁期は平年に比べると「やや多」い漁獲が続いたこととなります。



10年平均単価(円)	552	552	552	552	552	552	552	552	552	552
漁期平均単価(円)	463	616	624	541	437	573	561	541	533	665
程度	安	やや高	やや高	並	安	並	並	並	並	高

今漁期の平均単価は、平年(過去10漁期の平均)に比べると「高」(平均を大幅に上回る範囲)でした。前漁期までの過去4漁期は平年「並」の単価が続いていました。

2006(平成18)漁期と2007(平成19)漁期で「やや高」が続きました。今漁期の単価はそのときのも上回ったものでした。離島も含めて、終盤では800円/kgを越えていた。

※本レポートは、沖縄県農業研究センター平成25年度「普及に移す技術」の「県中央卸売市場における対平年値程度表示システム」を利用して作成したものである。