

漁海況情報

沖縄県水産海洋技術センター
901-0354 沖縄県糸満市喜屋武1528
電話：098-852-4530・4531 F A X：098-852-4533

2021年(令和3年)6月 第583号

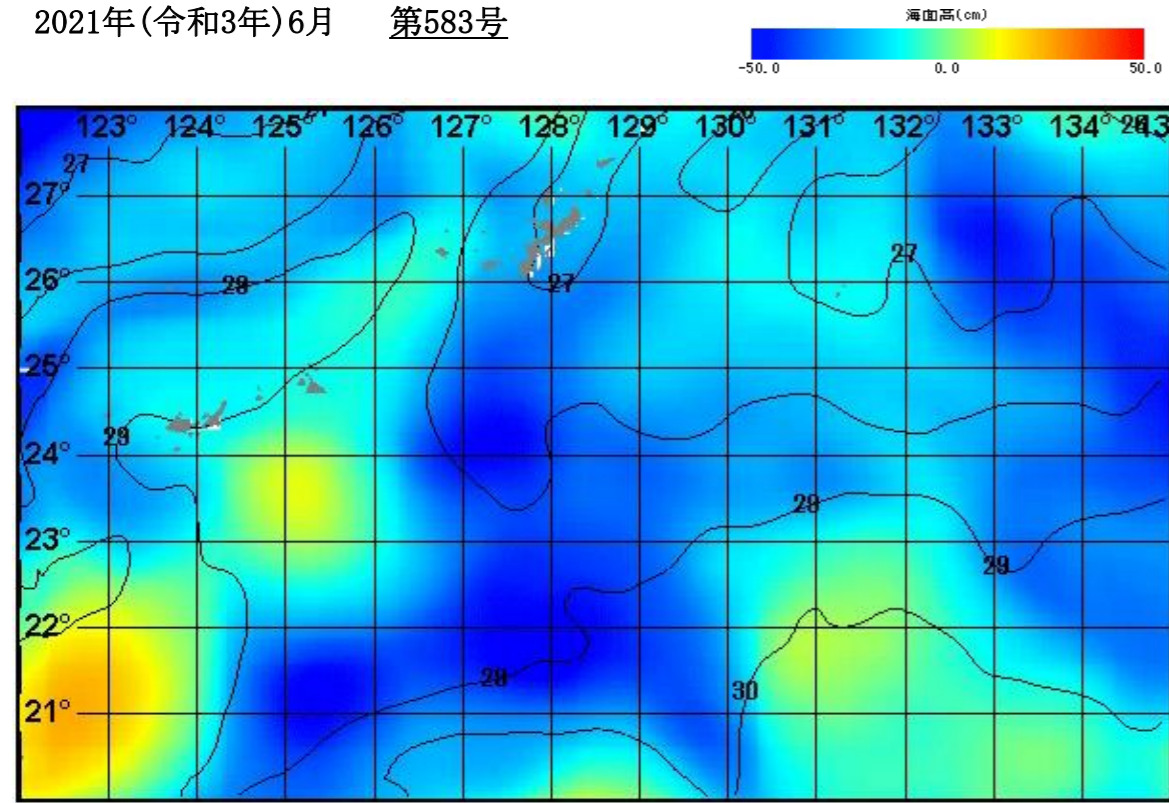


図1. 海況案内人による表面水温(等温度線)・海面高度分布(塗り分け)図(2021年6月30日)

海況案内人の最新情報は下記URLでご覧いただけます。
URL:<http://www.pref.okinawa.jp/fish/>
スマホ等からのアクセスは右のQRコードを利用してください。

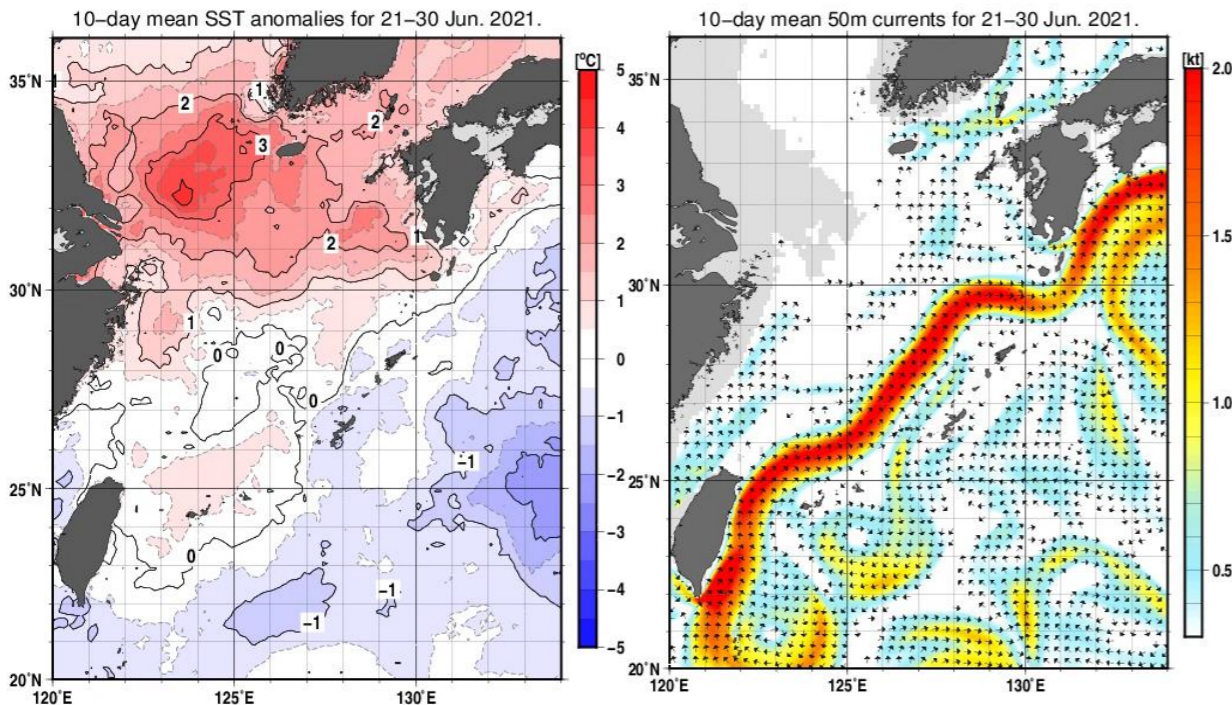


図2. 2021年6月下旬海面水温偏差図(左) 及び海流図(気象庁HPより)

漁況

パヤオ漁業：沖縄島南部海域ではキハダ、伊良部ではシビ、カツオの水揚げが多かった。

表1. 6月のパヤオ漁業の漁協別漁獲量(t)

| 魚種名 | 糸満 | 港川 | 知念 | 沖縄市 | 南部計 | 伊良部 | 県内パヤオ 総漁獲量 |
|------|------|-----|-----|-----|------|------|---------------|
| シイラ | 0.4 | 0.2 | 0.4 | 0.0 | 1.0 | 0.0 | 7.2 |
| クワジキ | 0.0 | 0.0 | 0.0 | 0.0 | 0.0 | 0.0 | 0.0 |
| サワラ | 0.3 | 0.1 | 0.3 | 0.0 | 0.7 | 0.0 | 9.6 |
| カツオ | 0.1 | 0.0 | 0.0 | 0.1 | 0.2 | 7.9 | 18.3 |
| キハダ | 26.8 | 1.1 | 5.6 | 2.1 | 35.6 | 1.8 | 220.6 |
| シビ | 0.5 | 1.3 | 0.2 | 4.2 | 6.3 | 14.8 | 25.5 |
| メバチ | 0.0 | 0.0 | 0.0 | 0.0 | 0.0 | 0.0 | 0.0 |
| 計 | 28.2 | 2.7 | 6.4 | 6.5 | 43.8 | 24.5 | 281.1 |

※合計の15%以上を占める魚種の背景に色を付けて強調している。

表2. 6～11月のキハダ(10kg以上)漁獲量(t)
沖縄島南部4漁協合計(糸満・港川・知念・沖縄市)

| 年/月 | 6月 | 7月 | 8月 | 9月 | 10月 | 11月 | 6-11月計 |
|-------|------|------|------|------|------|------|--------|
| 2017年 | 30.6 | 34.9 | 24.1 | 26.1 | 16.0 | 16.7 | 148.4 |
| 2018年 | 19.1 | 48.6 | 47.9 | 43.8 | 21.2 | 20.3 | 200.9 |
| 2019年 | 30.6 | 88.9 | 51.1 | 32.9 | 47.3 | 23.3 | 274.1 |
| 2020年 | 72.7 | 83.3 | 65.7 | 54.8 | 25.0 | 11.7 | 313.2 |
| 2021年 | 35.6 | | | | | | 35.6 |

表3. 6～11月のシビ(10kg未満)漁獲量(t)
沖縄島南部4漁協合計(糸満・港川・知念・沖縄市)

| 年/月 | 6月 | 7月 | 8月 | 9月 | 10月 | 11月 | 6-11月計 |
|-------|------|------|------|------|------|-----|--------|
| 2017年 | 13.8 | 6.3 | 12.9 | 14.1 | 5.6 | 5.0 | 57.8 |
| 2018年 | 9.8 | 9.6 | 6.8 | 12.4 | 13.3 | 4.1 | 56.0 |
| 2019年 | 8.3 | 14.2 | 10.5 | 6.4 | 8.6 | 5.5 | 53.4 |
| 2020年 | 15.8 | 8.8 | 2.3 | 7.5 | 4.5 | 3.2 | 42.1 |
| 2021年 | 6.3 | | | | | | 6.3 |

表4. 6～11月のシイラ漁獲量(t)
沖縄島南部4漁協合計(糸満・港川・知念・沖縄市)

| 年/月 | 6月 | 7月 | 8月 | 9月 | 10月 | 11月 | 6-11月計 |
|-------|-----|-----|-----|-----|-----|------|--------|
| 2017年 | 1.9 | 0.1 | 0.4 | 2.5 | 1.4 | 3.9 | 10.2 |
| 2018年 | 0.9 | 0.2 | 0.6 | 1.4 | 7.0 | 3.8 | 13.8 |
| 2019年 | 2.1 | 0.4 | 0.4 | 1.8 | 6.9 | 10.4 | 21.9 |
| 2020年 | 0.8 | 0.2 | 0.3 | 2.7 | 6.9 | 2.9 | 13.9 |
| 2021年 | 1.0 | | | | | | 1.0 |

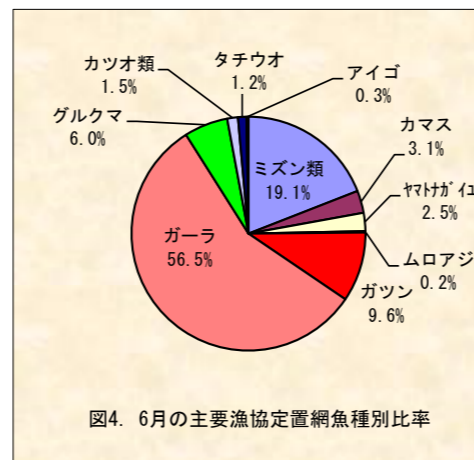


図4. 6月の主要漁協定置網魚種別比率

定置網：6月の全体の漁獲状況は5,796.8kgで、先月(4,230.0 kg)と比べて増加した。主要漁協の漁獲ではガーラとミズンが全体の約8割を占めた(表5、図4)。

注記：統計数値は、小数点第二位以下を四捨五入したため、計と内訳が一致しない場合があります。



ハナフエダイ(ピタロー)

糸満ではキハダが26.8t、港川ではシビが1.3t、キハダが1.1t漁獲された。知念では、キハダが5.6t漁獲された。沖縄市ではシビが4.2t、キハダが2.1t漁獲された。また伊良部では、シビが14.8t、カツオが7.9t漁獲された(表1)。

沖縄本島南部海域における過去5年間の6～11月期のキハダ、シビおよびシイラの漁獲量を表2～4に示した。更に過去4年間の1～12月期のキハダの漁獲量を図3に示した。

6月のキハダの漁獲量は35.6tで、5月(32.3t)に比べて3.3t増加、昨年の6月(72.7t)と比較して37.1t減少した(表2、図3)。シビの漁獲量は6.3tで、昨年の6月(15.8t)と比べて9.5t減少した(表3)。シイラの漁獲量は1.0tで、昨年の6月(0.8t)と比べて0.2t増加した(表4)。

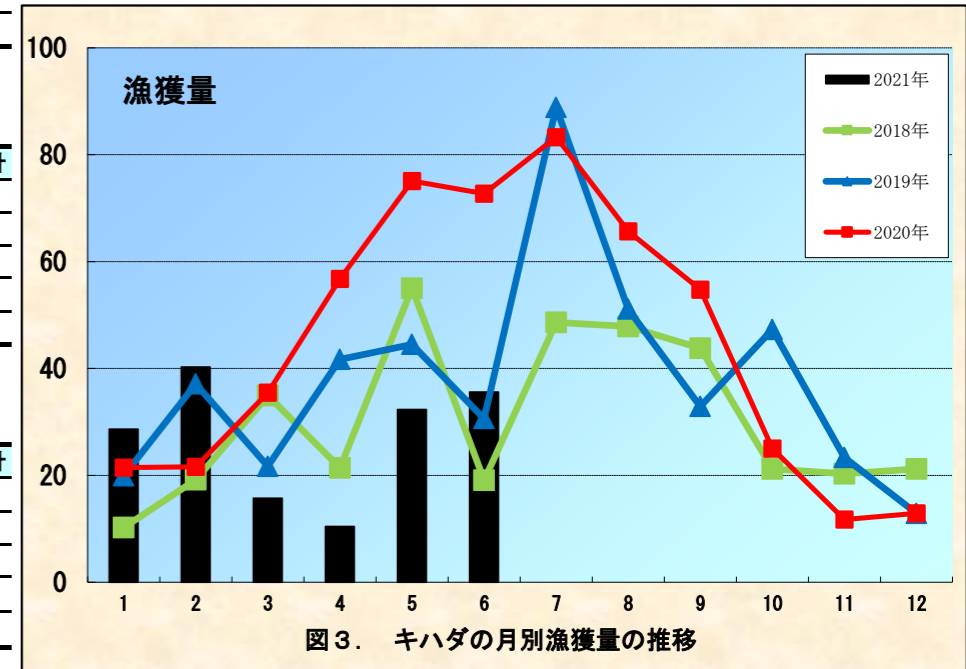


図3. キハダの月別漁獲量の推移

表5. 6月の定置の主要魚種別漁獲量(kg)

| 魚種名 | 大型定置 | | | 小型定置 | | | 合計 | 県内定置 総漁獲量 |
|-------|------|---------|---------|-------|-----|------|---------|--------------|
| | 読谷 | 知念 | 国頭 | 名護 | 勝連 | 与那城 | | |
| ミズン類 | 0.0 | 0.0 | 300.0 | 762.2 | 0.0 | 10.0 | 1,072.2 | 1,072.2 |
| カマス | 0.0 | 33.9 | 137.6 | 1.7 | 0.0 | 0.0 | 173.2 | 174.1 |
| ヤマトガイ | 0.0 | 20.7 | 105.1 | 16.3 | 0.0 | 0.0 | 142.1 | 142.1 |
| ムロアジ | 0.0 | 0.0 | 10.0 | 0.0 | 0.0 | 0.0 | 10.0 | 10.0 |
| ガツン | 0.0 | 20.3 | 479.7 | 42.1 | 0.0 | 0.0 | 542.1 | 542.1 |
| ガーラ | 0.0 | 2,823.6 | 232.9 | 112.7 | 0.0 | 11.2 | 3,180.4 | 3,208.3 |
| グルクマ | 0.0 | 139.3 | 197.0 | 3.4 | 0.0 | 0.0 | 339.7 | 371.6 |
| カツオ類 | 0.0 | 14.0 | 58.0 | 0.0 | 0.0 | 11.3 | 83.3 | 83.3 |
| タチウオ | 0.0 | 63.8 | 0.0 | 2.0 | 0.0 | 0.0 | 65.8 | 66.3 |
| アイゴ | 0.0 | 1.2 | 0.0 | 14.3 | 0.0 | 0.0 | 15.5 | 126.8 |
| 合計 | 0.0 | 3,116.8 | 1,520.3 | 954.7 | 0.0 | 32.5 | 5,624.3 | 5,796.8 |

※合計の15%以上を占める魚種の背景に色を付けて強調している。