

漁海況情報

沖縄県水産海洋技術センター
901-0354 沖縄県糸満市喜屋武1528
電話：098-852-4530・4531 F A X：098-852-4533

2015年(平成27年)11月 第516

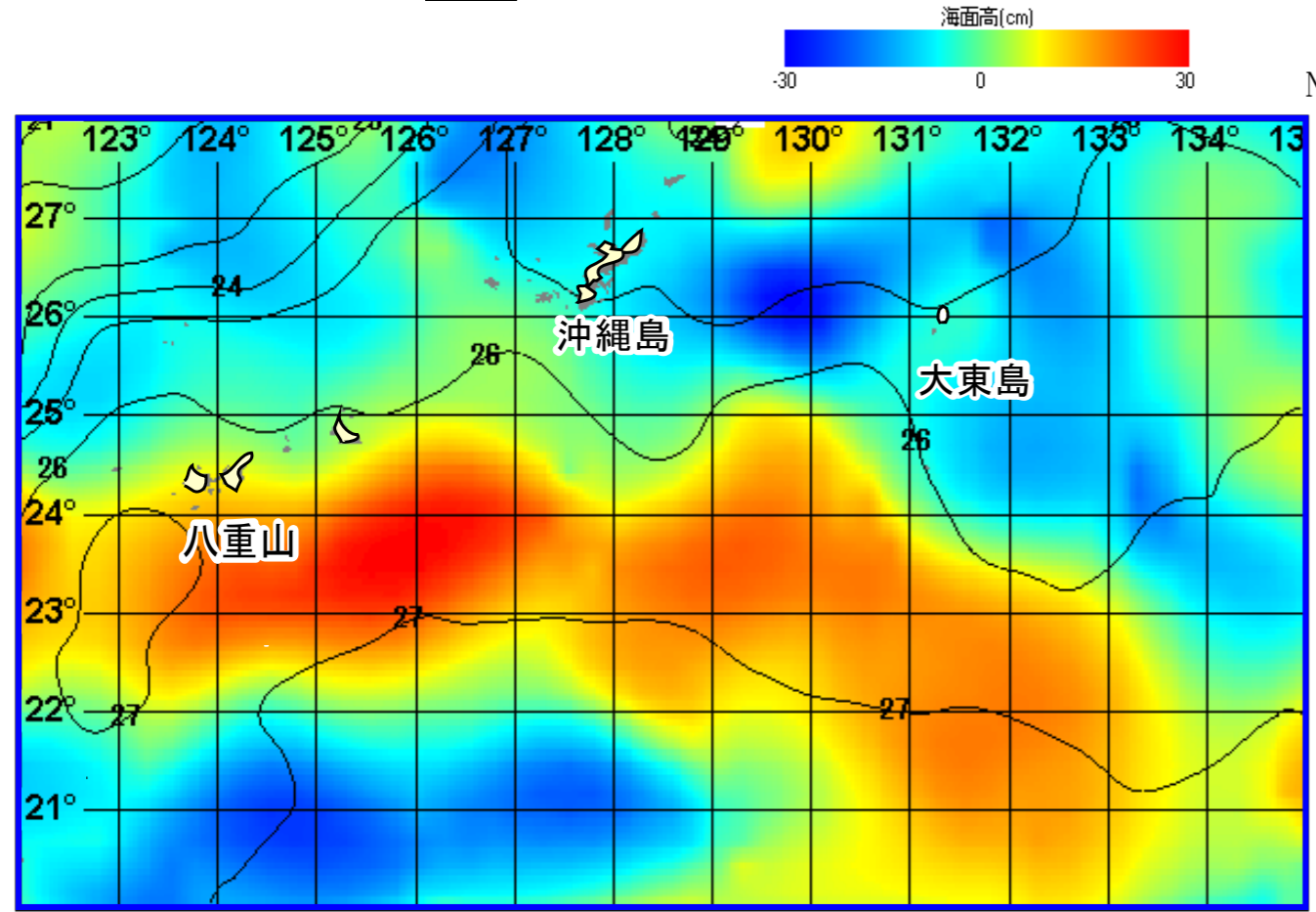


図1. 海況案内人による表面水温(等温度線)・海面高度分布(塗り分け)図(2015年11月30)

海況案内人の最新情報は下記URLで行っています。
URL: <http://www.pref.okinawa.jp/fish/>
携帯電話からのアクセスは右のQRコードを利用してください。

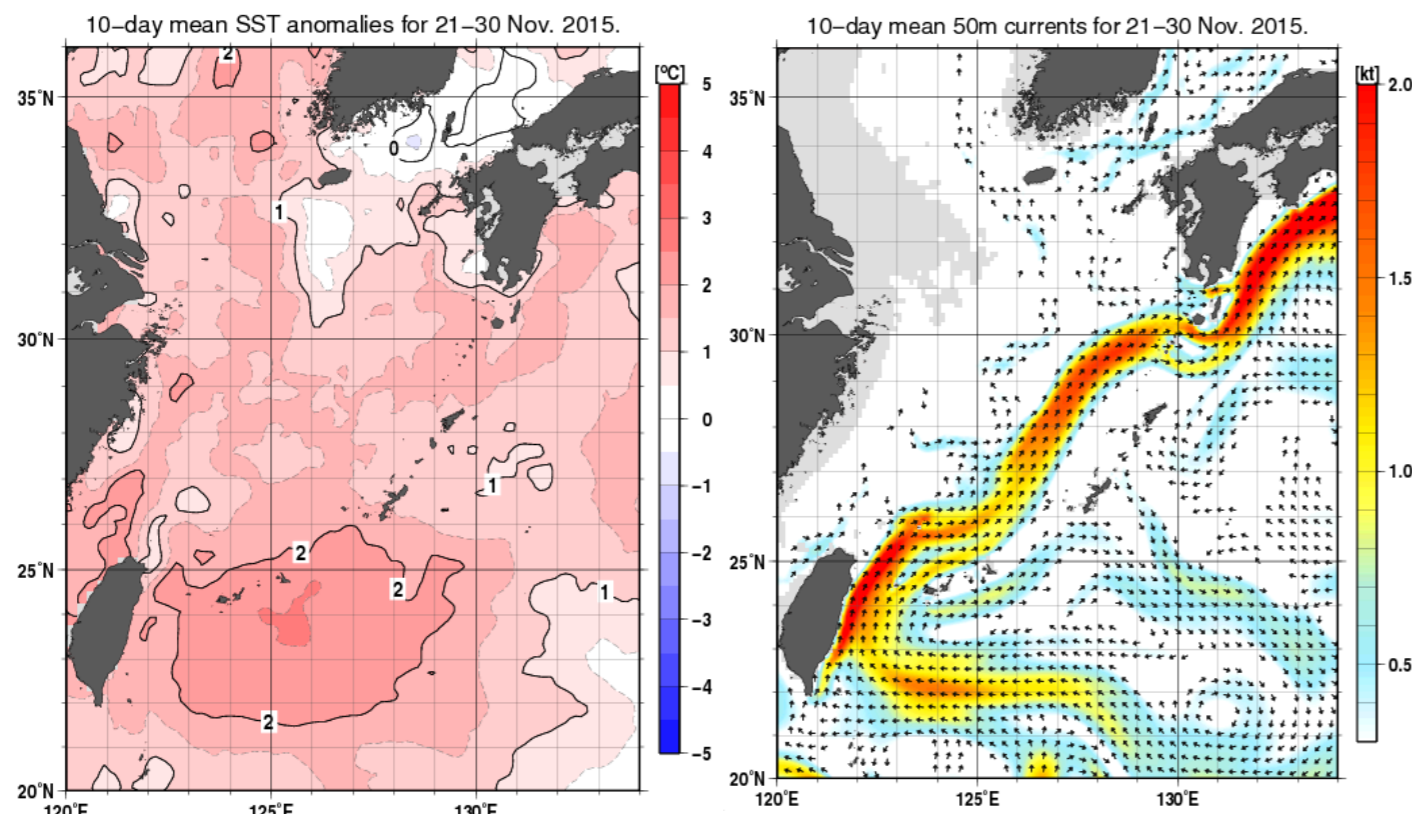


図2. 2015年11月下旬海面水温偏差図(左)及び海流図(気象庁HPより)

漁況

パヤオ漁業：沖縄島南部海域はキハダ、シイラの水揚げが多かった。
伊良部ではキハダ、シビ、シイラの水揚げが多かった。

表1. 11月のパヤオ漁業の漁協別漁獲量(t)

| 魚種名 | 糸満 | 港川 | 知念 | 沖縄市 | 南部計 | 伊良部 | 県内パヤオ 総漁獲量 |
|-------|------|------|-----|-----|------|------|---------------|
| シイラ | 4.2 | 4.8 | 0.5 | 1.1 | 10.6 | 4.7 | 19.7 |
| クロカジキ | 0.2 | 0.1 | 0.0 | 0.0 | 0.3 | 0.0 | 0.7 |
| 沖サワラ | 1.0 | 0.3 | 0.0 | 0.1 | 1.4 | 0.0 | 1.6 |
| カツオ | 0.1 | 0.0 | 0.0 | 0.0 | 0.1 | 2.6 | 3.0 |
| キハダ | 14.6 | 5.6 | 1.1 | 1.0 | 22.2 | 12.4 | 48.0 |
| シビ | 1.2 | 2.1 | 0.0 | 0.9 | 4.2 | 10.4 | 16.3 |
| メバチ | 0.3 | 0.1 | 1.1 | 0.5 | 2.0 | 0.0 | 2.4 |
| 計 | 21.4 | 13.1 | 2.7 | 3.6 | 40.7 | 30.1 | 91.6 |

※合計の15%以上を占める魚種の背景に色を付けて強調している。



ヒメアイゴ(アケー)

糸満ではキハダが14.6t、シイラが4.2t漁獲された。港川ではキハダが5.6t、シイラが4.8t、シビが2.1t漁獲された。知念ではキハダ・メバチ共に1.1t、シイラが0.5t漁獲された。沖縄市ではシイラが1.1t、キハダが1t、シビが0.9t漁獲された。伊良部ではキハダが12.4t、シビが10.4t、シイラが4.7t漁獲された(表1)。

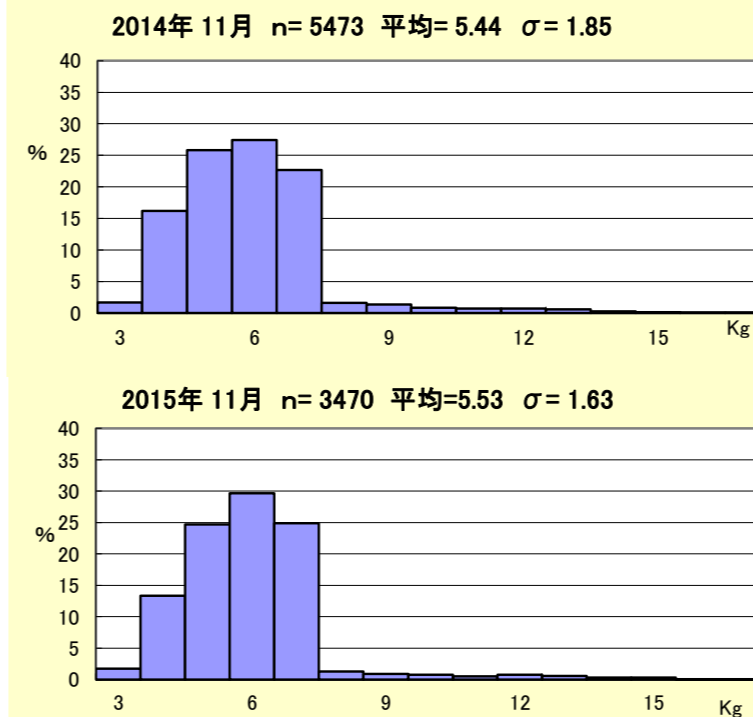


図3. 糸満漁協のソデイカ重量(壺抜き)の頻度分布

nはデータ数：集計したソデイカの匹数
σは標準偏差：ソデイカの大きさにばらつきがあるほど数値が大きい

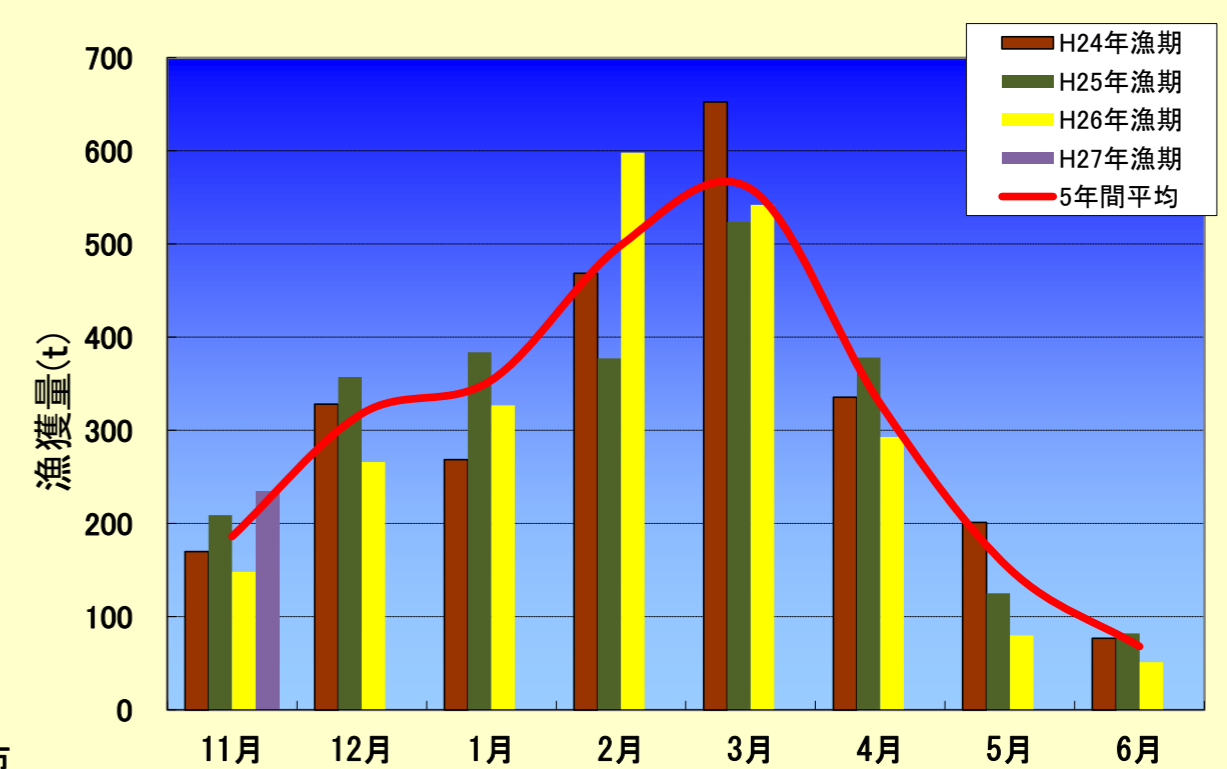


図4. ソデイカ月別漁獲量の推移

図3は重量から作成した頻度分布である。図4は県内のソデイカ漁獲量の推移と過去5カ年の平均を示す。11月に糸満漁協で水揚げされたソデイカの平均重量は5.53kgで、昨年より0.09kg大きかった。一方11月のソデイカ漁獲量は235tで、過去3年間の11月を上回った。また、過去5カ年の平均値も上回った。(図4)。

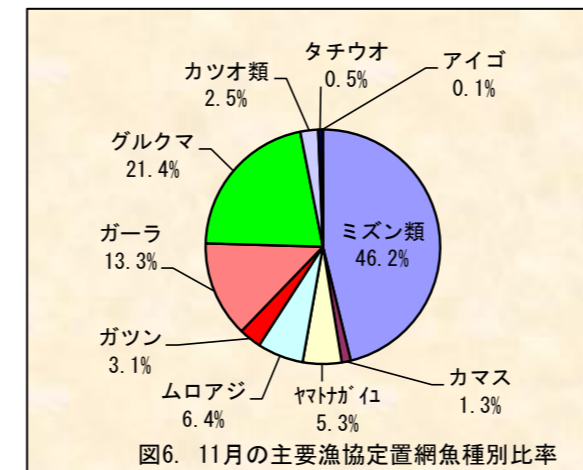


図6. 11月の主要漁協定置網魚種別比率

定置網：11月の県内の漁獲状況は12,750.8kgで先月(16,205.0kg)と比べ減少した。主要漁協の漁獲ではミズン類が46.2%、グルクマが21.4%を占めた。(表2、図6)

表2. 11月の定置の主要魚種別漁獲量(kg)

| 魚種名 | 大型定置 | | | 小型定置 | | | 合計 | 県内定置 総漁獲量 |
|-------|---------|---------|-------|-------|-------|-------|----------|--------------|
| | 読谷 | 知念 | 国頭 | 名護 | 勝連 | 与那城 | | |
| ミズン類 | 4,793.5 | 129.9 | 9.4 | 515.3 | 2.7 | 420.0 | 5,870.8 | 5,870.8 |
| カマス | 47.0 | 21.0 | 31.5 | 24.4 | 34.7 | 0.4 | 159.0 | 162.1 |
| ヤマトガイ | 423.7 | 0.0 | 252.9 | 3.0 | 0.0 | 0.0 | 679.6 | 679.6 |
| ムロアジ | 69.9 | 678.1 | 42.2 | 19.2 | 0.0 | 0.0 | 809.4 | 809.4 |
| ガツン | 117.3 | 176.0 | 7.7 | 8.7 | 81.3 | 0.0 | 391.0 | 391.7 |
| ガーラ | 1,022.0 | 432.8 | 70.4 | 69.3 | 80.0 | 10.5 | 1,685.0 | 1,711.7 |
| グルクマ | 2,020.7 | 44.4 | 514.5 | 115.1 | 32.0 | 0.0 | 2,726.7 | 2,726.7 |
| カツオ類 | 282.7 | 6.4 | 0.0 | 0.0 | 22.5 | 0.0 | 311.6 | 311.6 |
| タチウオ | 1.2 | 37.8 | 0.0 | 2.1 | 28.1 | 0.0 | 69.2 | 69.3 |
| アイゴ | 0.0 | 0.0 | 2.2 | 2.2 | 1.5 | 6.3 | 12.2 | 17.9 |
| 合計 | 8,778.0 | 1,526.4 | 930.8 | 759.3 | 282.8 | 437.2 | 12,714.5 | 12,750.8 |

※合計の15%以上を占める魚種の背景に色を付けて強調している。

----- 注記:統計数値は、小数点第二位以下を四捨五入したため、計と内訳が一致しない場合があります。 -----