

漁海況情報

2015年(平成27年)7月 第512号

沖縄県水産海洋技術センター
901-0354 沖縄県糸満市喜屋武1528
電話：098-852-4530・4531 F A X：098-852-4533

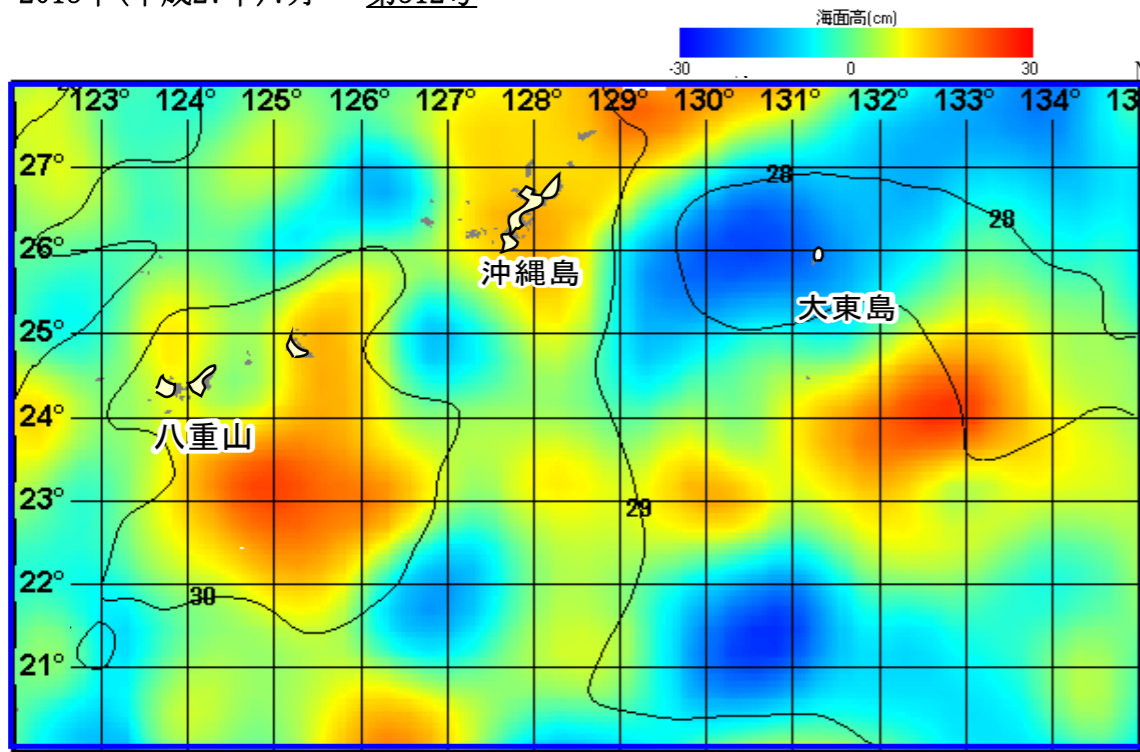


図1. 海況案内人による表面水温(等温度線)・海面高度分布(塗り分け)図(2015年7月31日)

海況案内人の最新情報は下記URLで行っています。
URL:<http://www.pref.okinawa.jp/fish/>
携帯電話からのアクセスは右のQRコードを利用してください。

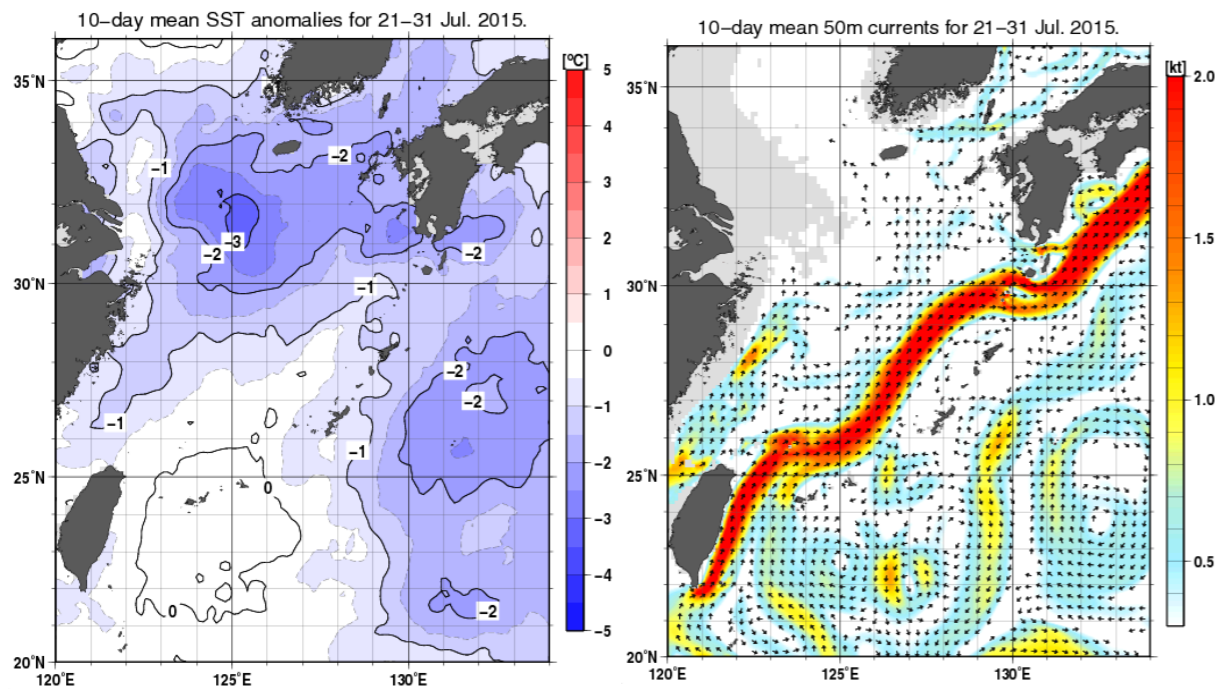


図2. 2015年7月下旬海面水温偏差図(左)及び海流図(気象庁HPより)

漁況

パヤオ漁業：沖縄島南部海域では、キハダ、シビ、伊良部ではカツオ、キハダの水揚げが多かった。

表1. 7月のパヤオ漁業の漁協別漁獲量(t)

魚種名	糸満	港川	知念	沖縄市	南部計	伊良部	県内パヤオ 総漁獲量
シイラ	0.0	0.0	0.0	0.0	0.1	0.2	0.6
クロカジキ	0.8	0.0	0.4	0.0	1.3	0.0	4.1
沖サワラ	0.2	0.0	0.0	0.0	0.3	0.0	0.7
カツオ	0.2	0.1	0.1	0.0	0.4	22.3	28.9
キハダ	25.0	4.6	1.5	1.0	32.2	13.4	64.7
シビ	0.8	4.1	0.4	1.2	6.5	3.2	10.3
メバチ	0.3	0.1	0.1	0.3	0.8	0.0	1.2
計	27.4	9.0	2.6	2.6	41.6	39.0	110.6

※合計の15%以上を占める魚種の背景に色を付けて強調している。

表2. 6~10月のキハダ(10kg以上)漁獲量(t)
沖縄島南部4漁協合計(糸満・港川・知念・沖縄市)

年/月	6月	7月	8月	9月	10月	6-10計
2011年	24.3	47.8	26.1	38.5	17.8	154.4
2012年	26.7	34.1	37.3	34.0	15.5	147.6
2013年	10.3	11.3	23.9	16.9	8.2	70.6
2014年	13.6	22.1	16.5	18.8	12.8	83.9
2015年	53.0	32.2				85.2

表3. 6~10月のシビ(10kg未満)漁獲量(t)
沖縄島南部4漁協合計(糸満・港川・知念・沖縄市)

年/月	6月	7月	8月	9月	10月	6-10計
2011年	12.9	12.2	12.3	17.3	16.9	71.6
2012年	12.8	18.8	15.2	25.9	12.7	85.4
2013年	12.1	24.9	20.6	16.8	9.5	83.9
2014年	5.6	8.3	11.8	11.2	9.3	46.2
2015年	9.3	6.5				15.9

表4. 6~10月のシイラ漁獲量(t)
沖縄島南部4漁協合計(糸満・港川・知念・沖縄市)

年/月	6月	7月	8月	9月	10月	6-10計
2011年	12.9	0.5	0.8	6.2	11.2	31.6
2012年	2.3	0.2	0.6	2.0	8.6	13.7
2013年	2.9	0.2	0.2	1.8	6.2	11.3
2014年	2.5	0.2	0.6	3.0	3.4	9.6
2015年	1.3	0.1				1.4

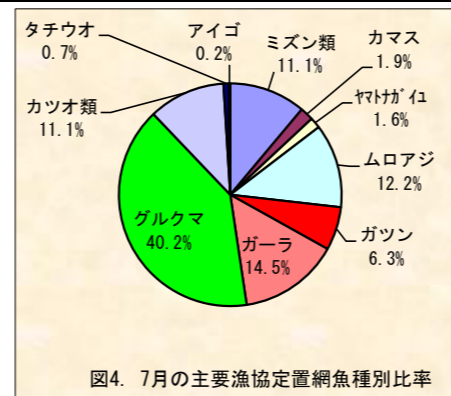


図4. 7月の主要漁協定置網魚種別比率

定置網：7月の全体の漁獲状況は、13,728.3kgで先月(19,003.8kg)と比べて減少した。グルクマの漁獲が全体の40.2%、ガーラが14.5%を占めた(表5、図4)。

表5. 7月の定置の主要魚種別漁獲量(kg)

魚種名	大型定置			小型定置			合計	県内定置 総漁獲量
	読谷	知念	金武	名護	勝連	与那城		
ミズン類	797.8	47.1	0.0	517.6	0.9	0.0	1,363.4	1,368.1
カマス	195.4	9.5	0.0	7.4	26.8	0.0	239.1	284.2
ヤマトガイ	127.8	36.5	0.0	6.9	2.2	18.6	192.0	200.5
ムロアジ	1,484.3	0.9	0.0	0.0	0.0	11.8	1,497.0	1,497.0
ガツン	506.1	75.6	0.0	59.8	85.1	46.7	773.3	831.8
ガーラ	685.4	371.4	0.0	65.7	559.8	103.7	1,786.0	2,381.6
グルクマ	4,600.3	178.4	0.0	80.0	74.0	10.3	4,943.0	5,628.6
カツオ類	1,242.1	37.3	0.0	8.8	48.7	31.4	1,368.3	1,408.1
タチウオ	5.7	43.6	0.0	1.1	34.7	4.1	89.2	91.9
アイゴ	7.3	8.8	0.0	10.6	0.4	3.4	30.5	36.5
合計	9,652.2	809.1	0.0	757.9	832.6	230.0	12,281.8	13,728.3

※合計の15%以上を占める魚種の背景に色を付けて強調している。

注記：統計数値は、小数点第二位以下を四捨五入したため、計と内訳が一致しない場合があります。



ヨズジフェダイ(イノービタロー)

糸満ではキハダが25t漁獲された。港川ではキハダが4.6t、シビが4.1t漁獲された。知念ではキハダが1.5t、クロカジキが0.4t、シビが0.4t漁獲された。沖縄市ではシビが1.2t、キハダが1t漁獲された。伊良部ではカツオが22.3t、キハダが13.4t漁獲された(表1)。

沖縄本島南部海域における過去5年間の6~10月期のキハダ、シビおよびシイラの漁獲量を表2~4に示した。更に過去4年間の1~12月期のキハダの漁獲量を図3に示した。7月のキハダの漁獲量は、32.2tで6月(53t)に比べて20.8t減少、昨年の7月(22.1t)と比較すると10.1t増加した(表2、図3)。シビの漁獲量は6月(9.3t)と比べて2.8t減少した(表3)。シイラの漁獲量は6月(1.3t)と比べて1.2t減少した(表4)。

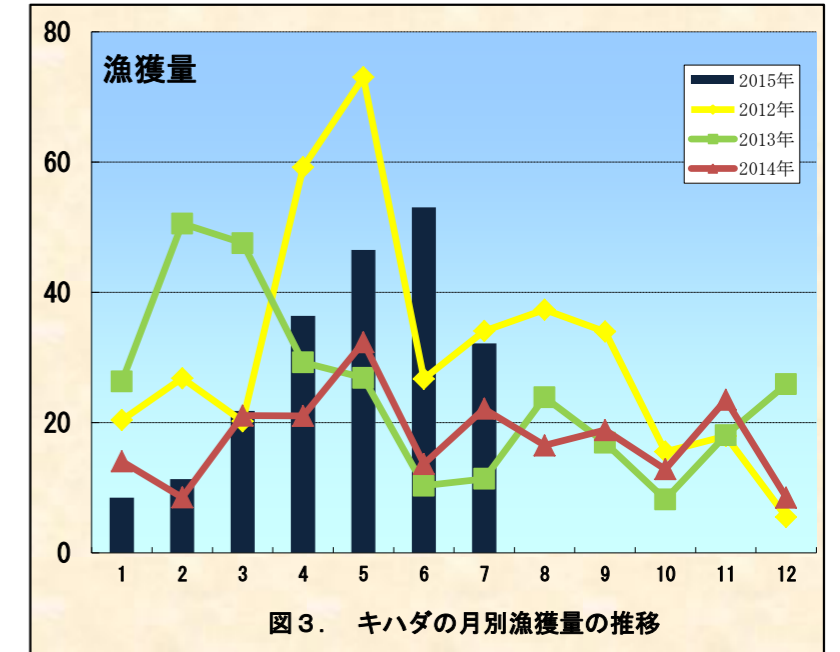


図3. キハダの月別漁獲量の推移