

# 漁海況情報

沖縄県水産海洋技術センター  
901-0354 沖縄県糸満市喜屋武1528  
電話：098-852-4530・4531 FAX：098-852-4533

2014年(平成26年)10月 第503号

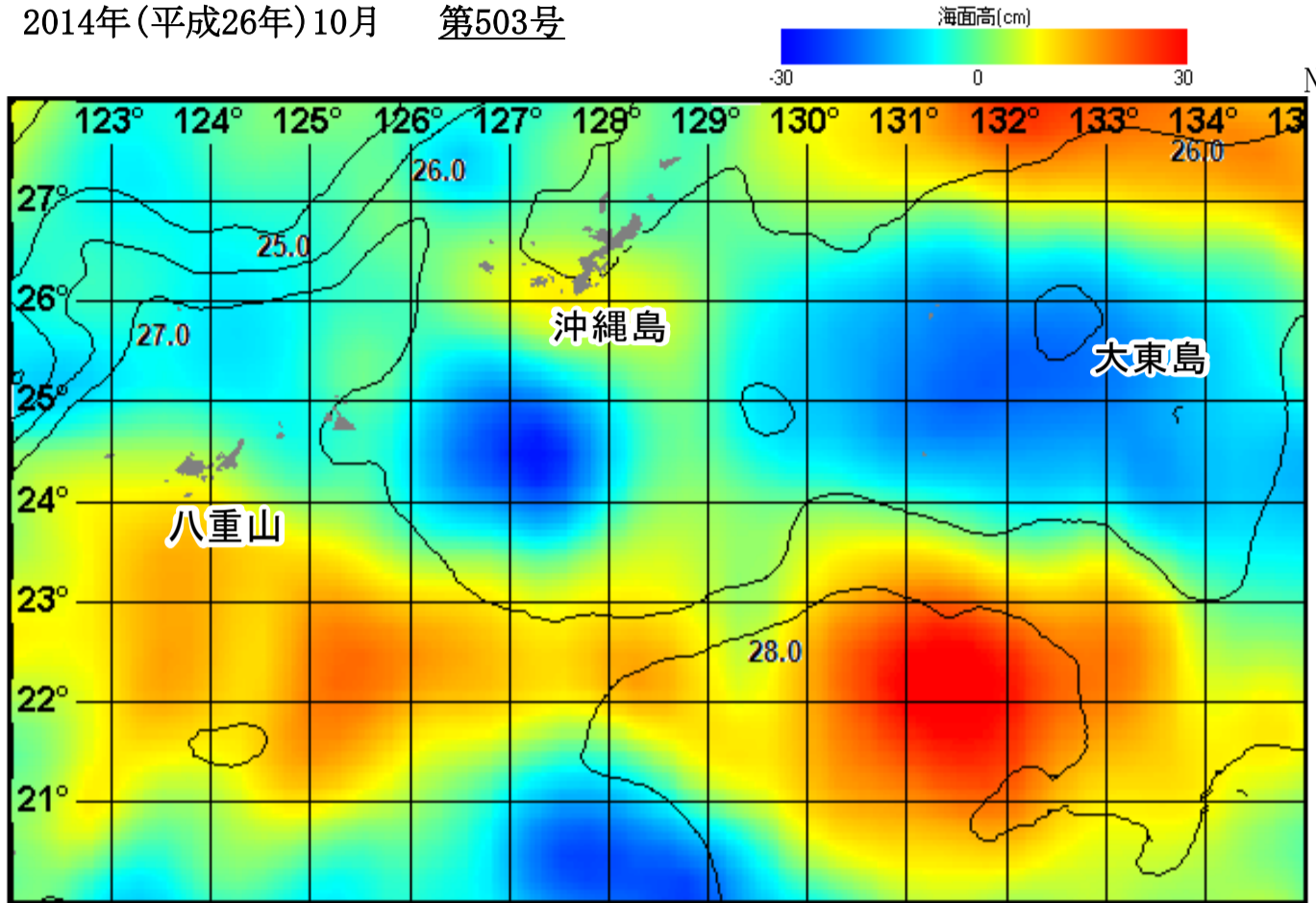


図1. 海況案内人による表面水温(等温度線)・海面高度分布(塗り分け)図(2014年10月31日)

海況案内人の最新情報は下記URLで行っています。  
URL: <http://www.pref.okinawa.jp/fish/>  
携帯電話からのアクセスは右のQRコードを利用してください。

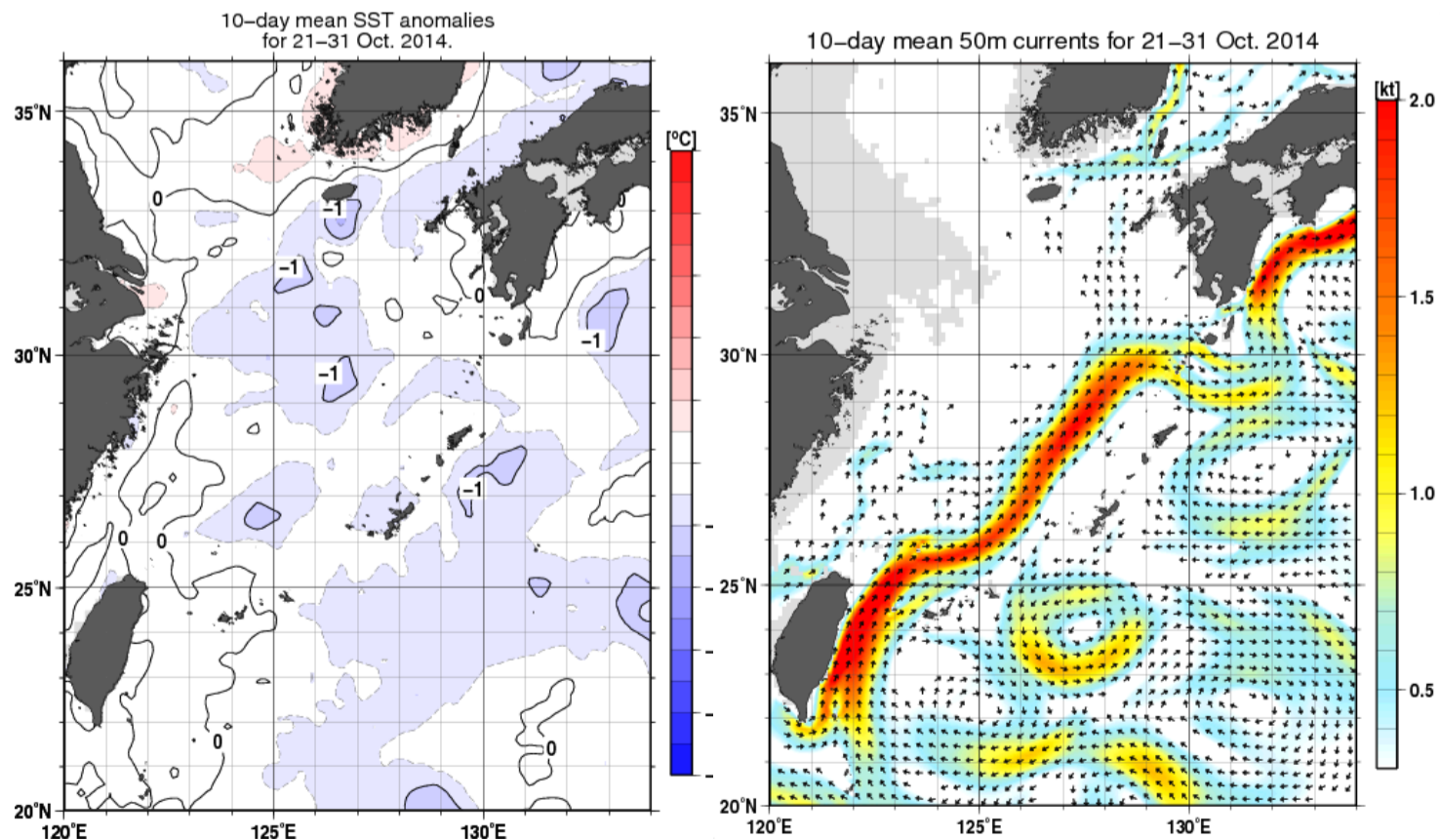


図2. 2014年10月下旬海面水温偏差図(左)及び海流図(気象庁HPより)

## 漁況

パヤオ漁業：沖縄島南部海域では、キハダ、シビ、伊良部ではキハダ、シビ、シイラの水揚げが多かった。

表1 10月のパヤオ漁業の漁協別漁獲量(t)

魚種名	糸満	港川	知念	沖縄市	南部計	伊良部	県内パヤオ 総漁獲量
シイラ	1.6	0.7	0.0	1.1	3.4	7.6	24.5
クマガキ	0.0	0.0	0.2	0.1	0.3	0.0	3.6
沖サワラ	0.1	0.0	0.0	0.0	0.2	0.2	1.0
カツオ	0.7	0.0	0.0	0.0	0.8	2.1	3.2
キハダ	8.9	0.2	0.9	2.8	12.8	17.2	49.7
シビ	2.1	1.4	0.7	5.2	9.3	10.9	22.5
メバチ	1.0	0.0	1.1	1.0	3.1	0.0	4.0
計	14.4	2.3	2.9	10.2	29.8	38.0	108.6

※合計の15%以上を占める魚種の背景に色を付けて強調している。

表2 6~10月のキハダ(10kg以上)漁獲量(t)

年/月	沖縄島南部4漁協合計(糸満・港川・知念・沖縄市)					6-10計
	6月	7月	8月	9月	10月	
2010年	65.5	36.4	56.1	27.3	63.5	248.8
2011年	24.3	47.8	26.1	38.5	17.8	154.4
2012年	26.7	34.1	37.3	34.0	15.5	147.6
2013年	10.3	11.3	23.9	16.9	8.2	70.6
2014年	13.6	22.1	16.5	18.8	12.8	83.9

表3 6~10月のシビ(10kg未満)漁獲量(t)

年/月	沖縄島南部4漁協合計(糸満・港川・知念・沖縄市)					6-10計
	6月	7月	8月	9月	10月	
2010年	9.9	12.2	16.7	26.4	16.9	82.0
2011年	12.9	12.2	12.3	17.3	16.9	71.6
2012年	12.8	18.8	15.2	25.9	12.7	85.4
2013年	12.1	24.9	20.6	16.8	9.5	83.9
2014年	5.6	8.3	11.8	11.2	9.3	46.2

表4 6~10月のシイラ漁獲量(t)

年/月	沖縄島南部4漁協合計(糸満・港川・知念・沖縄市)					6-10計
	6月	7月	8月	9月	10月	
2010年	6.8	0.6	1.1	2.0	2.9	13.4
2011年	12.9	0.5	0.8	6.2	11.2	31.6
2012年	2.3	0.2	0.6	2.0	8.6	13.7
2013年	2.9	0.2	0.2	1.8	6.2	11.3
2014年	2.5	0.2	0.6	3.0	3.4	9.6

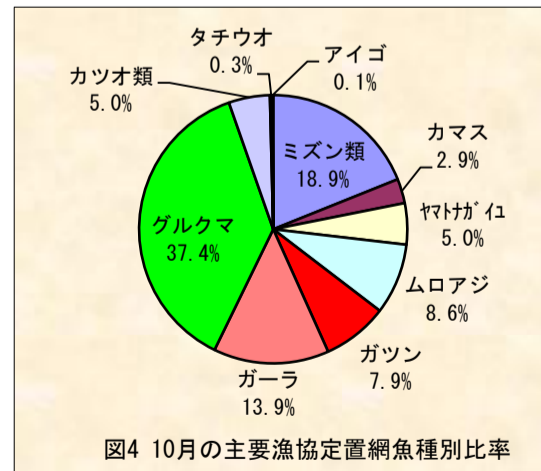


図4 10月の主要漁協定置網魚種別比率

定置網：10月の全体の漁獲状況は、12,018.1kgで先月(19,268.8kg)と比べて減少した。グルクマの漁獲が全体の37.4%、ミズン類が18.9%、ガーラが13.9%を占めた(表5、図4)。

表5 10月の定置の主要魚種別漁獲量(kg)

魚種名	大型定置			小型定置			合計	県内定置 総漁獲量
	読谷	知念	金武	名護	勝連	与那城		
ミズン類	663.0	0.5	0.0	376.0	0.0	1,079.5	0.0	2,119.0
カマス	303.0	2.6	0.0	24.2	0.0	0.0	0.0	329.8
ヤタケガ	550.8	0.0	0.0	0.0	0.0	5.8	0.0	556.6
ムロアジ	954.1	0.0	0.0	3.4	0.0	0.0	0.0	957.5
ガツン	852.5	12.8	0.0	19.0	0.0	0.0	0.0	884.3
ガーラ	1,078.4	10.1	0.0	162.9	0.0	307.9	0.0	1,559.3
グルクマ	4,064.1	58.7	0.0	68.1	0.0	0.0	0.0	4,190.9
カツオ類	516.9	0.0	0.0	0.0	0.0	38.3	0.0	555.2
タチウオ	16.5	16.3	0.0	0.9	0.0	0.0	0.0	33.7
アイゴ	0.0	1.7	0.0	0.3	0.0	9.0	0.0	11.0
合計	8,999.3	102.7	0.0	654.8	0.0	1,440.5	0.0	11,197.3

※合計の15%以上を占める魚種の背景に色を付けて強調している。

注記：統計数値は、小数点第二位以下を四捨五入したため、計と内訳が一致しない場合があります。



ネズミフグ(アバサー)

糸満ではキハダが8.9t漁獲された。港川ではシビが1.4t、シイラが0.7t漁獲された。知念ではメバチが1.1t、キハダが0.9t、シビが0.7t漁獲された。沖縄市ではシビが5.2t、キハダが2.8t漁獲された。伊良部ではキハダが17.2t、シビが10.9t、シイラが7.6t漁獲された(表1)。

沖縄本島南部海域における過去5年間の6~10月期のキハダ、シビおよびシイラの漁獲量を表2~4に示した。更に過去4年間の1~12月期のキハダの漁獲量を図3に示した。10月のキハダの漁獲量は、12.8tで9月(18.8t)に比べて6.0t漁獲量が減少、昨年の10月(8.2t)と比較すると4.6t増加した(表2、図3)。シビの漁獲量は9月(11.2t)と比べて1.9t減少した(表3)。シイラの漁獲量は9月(3.0t)と比べて0.4t増加した(表4)。

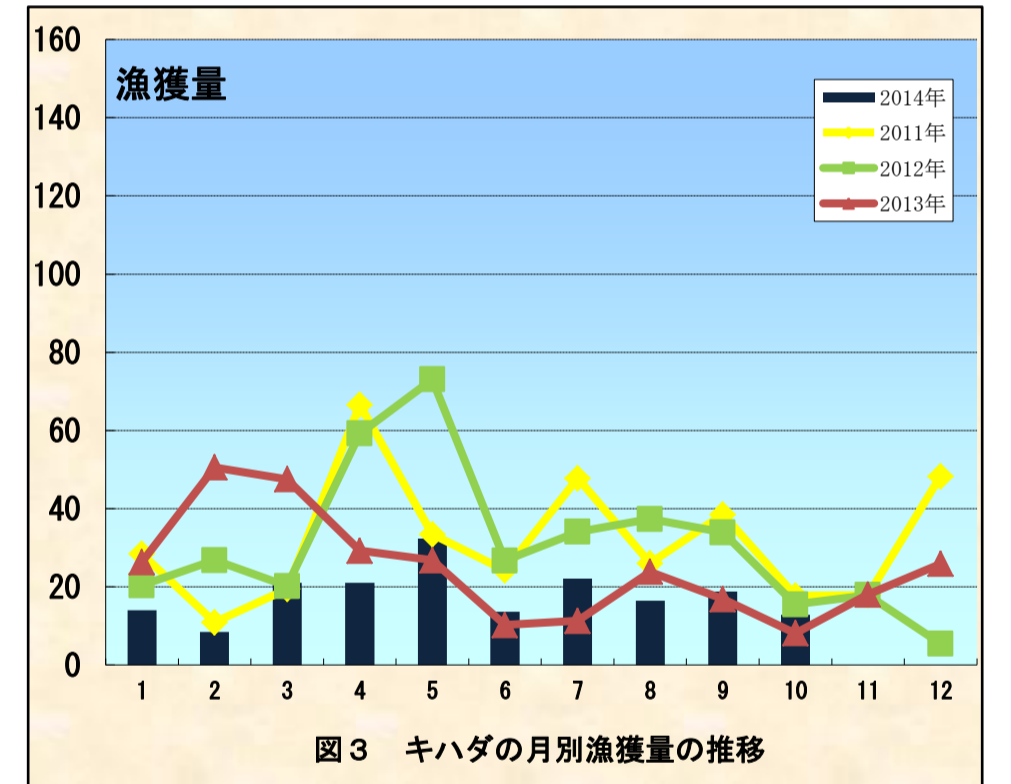


図3 キハダの月別漁獲量の推移