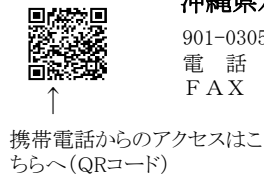


漁海況情報

2013年(平成25年)5月 第486号

最新情報：沖縄県水産海洋技術センターHP
URL: <http://www.pref.okinawa.jp/fish/>
海況案内人のページを参照してください。



沖縄県水産海洋技術センター
901-0305 沖縄県糸満市西崎1丁目3番1号
電話 098-994-3593・3597
FAX 098-995-2357

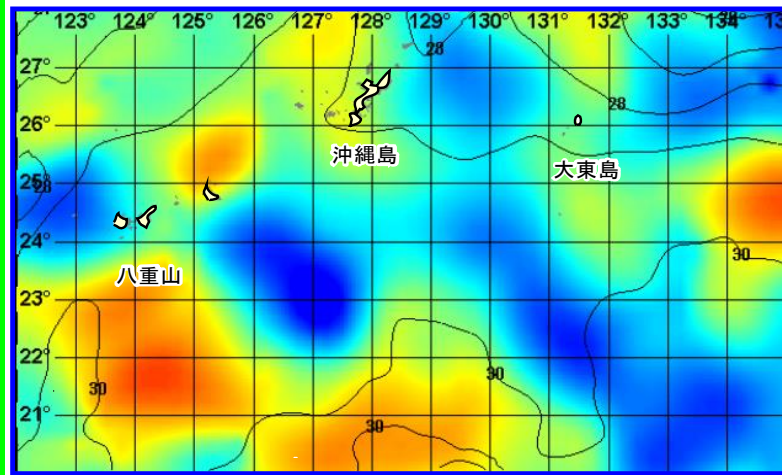


図1.表面水温(等温度線)・海面高度分布(塗り分け)図(2013年7月1日)

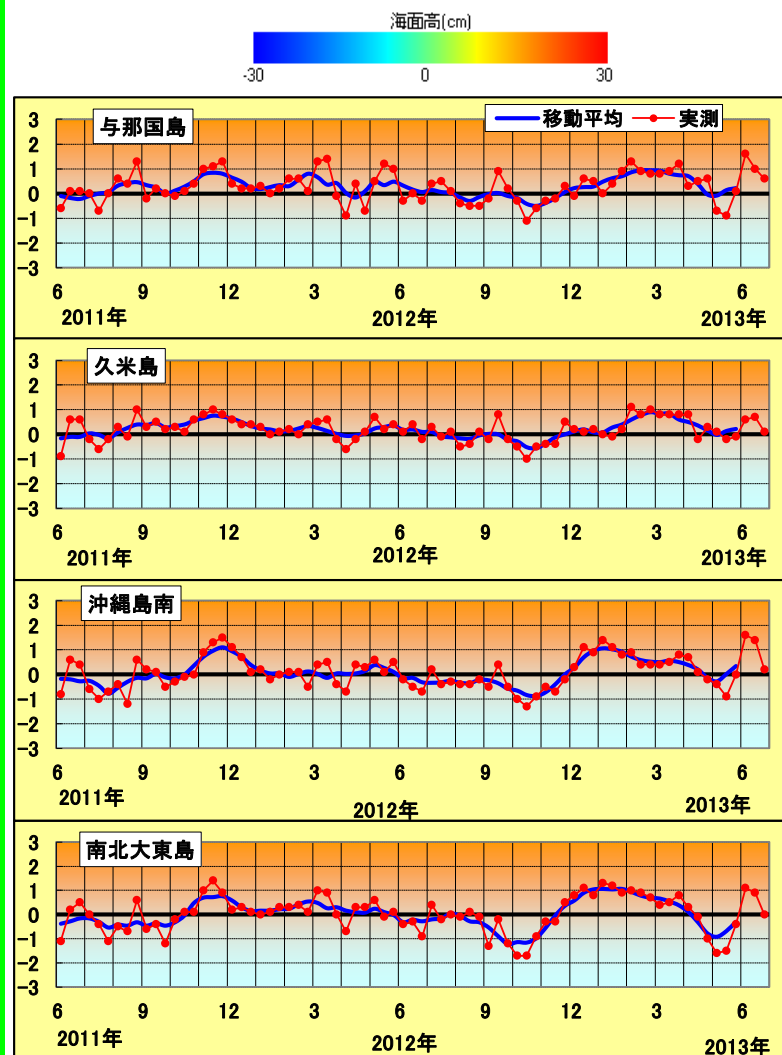


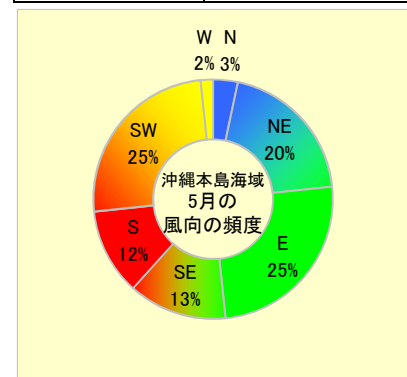
図2 沖縄近海における表面水温偏差(目盛りは旬)
資料：西日本海況旬報(長崎海洋気象台;2013年4月1日以降は沖縄気象台)

水温：6月の水温は中旬まで、久米島がやや高め(+0.5℃程度)であった他は、概ね高めからかなり高め(+1.0～-1.5℃程度)であったが、台風4号通過の後は概ね平年並み(±0.5℃程度)になっている。7月の水温は、前半は概ね平年並み(±0.5℃程度)、後半は宮古・八重山、尖閣諸島海域でやや高め(+0.5℃程度)の他は、概ね平年並み(±0.5℃程度)で推移する見込み。

潮流：比較的に勢力の強い低気圧性(宮古島の南東)と高気圧性(石垣島の南)の中規模渦があり周辺では強い流れが発生している模様で、今後、その影響は宮古、八重山諸島の南に移動する見込み。

参考資料
沖縄周辺海域の日別海水温・潮流
気象庁：6月26日発表
海水温・海流1ヶ月予報
気象庁地球環境・海洋部：6月28日発表
沖縄県地方1か月予報

6月下旬の表面水温平年偏差	
与那国	やや高め
久米島	平年並み
沖縄島南	平年並み
南北大東島	平年並み



漁況

パヤオ漁業：沖縄島南部海域ではキハダ、シビ、伊良部ではシビ、キハダ、カツオの水揚げが多かった。

表1 5月のパヤオ漁業の漁協別漁獲量(t)

魚種名	糸満	港川	知念	沖縄市	南部計	伊良部	県内パヤオ総漁獲量
シイラ	2.2	2.0	1.0	3.0	8.2	4.3	16.4
カサノギ	0.6	0.3	4.1	0.0	5.0	0.0	12.6
沖サワラ	0.2	0.2	0.1	0.5	0.9	0.1	1.6
カツオ	0.1	0.1	0.2	0.1	0.4	7.0	8.0
キハダ	15.6	4.8	2.1	4.4	26.9	9.0	51.8
シビ	5.7	8.2	1.6	9.7	25.2	23.2	50.5
メバチ	0.3	0.0	0.1	0.2	0.6	0.0	1.5
計	24.6	15.5	9.2	17.9	67.2	43.5	142.5

※合計の15%以上を占める魚種の背景に色を付けて強調している。

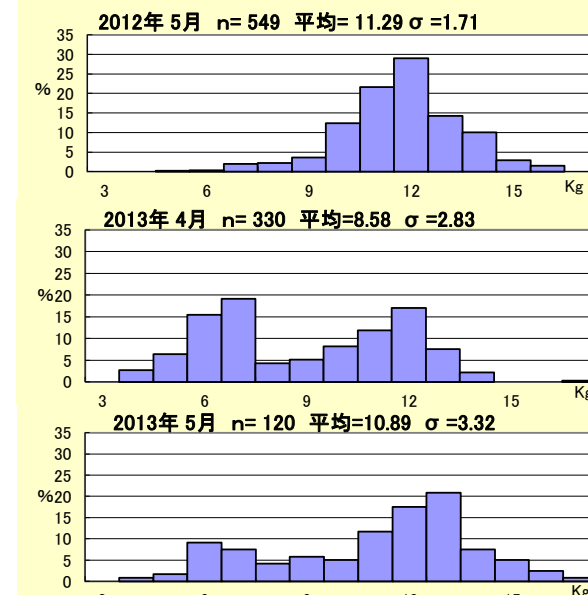
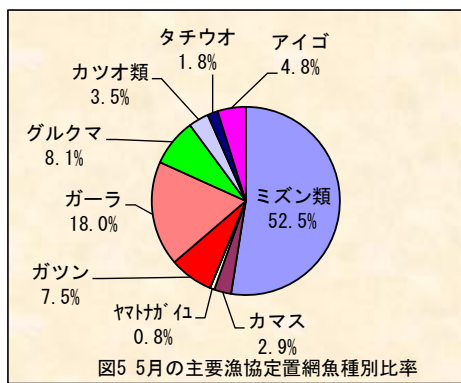


図3 糸満漁協のソデイカ重量(壺抜き)の頻度分布
nはデータ数：集計したソデイカの匹数
σは標準偏差：ソデイカの大きさにばらつきがあるほど数値が大きい

図3は重量から作成した頻度分布である。図4は県内のソデイカ漁獲量の推移と過去5カ年の平均を示す。5月に糸満漁協で水揚げされたソデイカの平均重量は10.89kgで、先月より2.31kg大きく、昨年より0.4kg小さかった。一方、5月のソデイカ漁獲量は、H21、H22、H23年の5月を上回った。また、過去5カ年平均値を上回った(図4)。



定置網：5月の県内の漁獲状況は13,604.2kgで先月(2,052.0kg)と比べ増加した。主要漁協の漁獲ではミズン類が52.5%、ガーラが18.0%、グルクマが8.1%を占めた(表2、図5)。



ツムブリ(やまとながいゆ)

糸満ではキハダ(10kg以上)が15.6t、シビが5.7t漁獲された。港川ではシビが8.2t、キハダが4.8t漁獲された。知念ではカサノギが4.1t、キハダが2.1t、シビが1.6t漁獲された。沖縄市ではシビが9.7t、キハダが4.4t、シイラが3.0t漁獲された。伊良部ではシビが23.2t、キハダが9.0t、カツオが7.0t漁獲された(表1)。

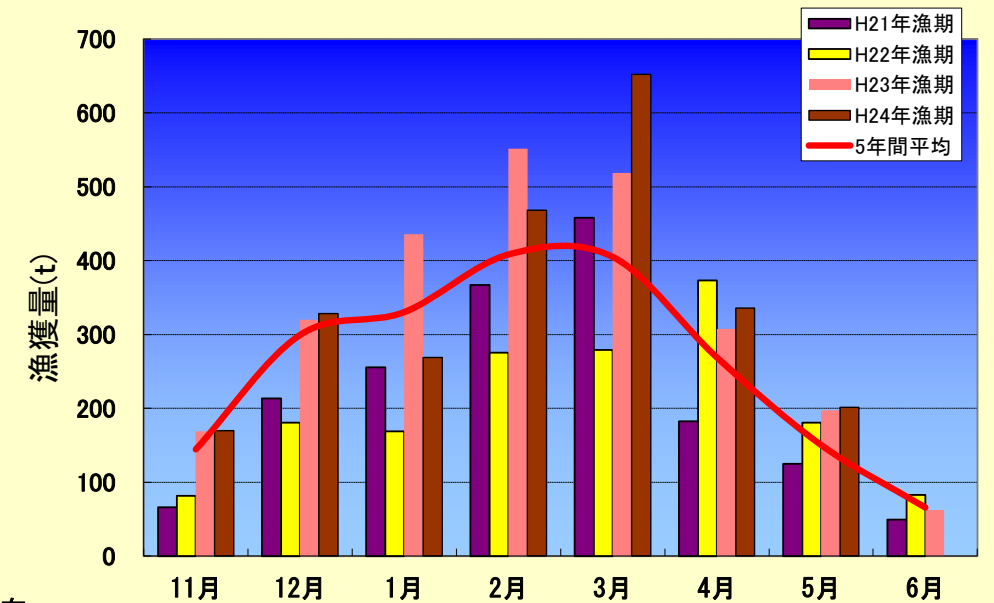


図4 ソデイカ月別漁獲量の推移

表2 5月の定置の主要魚種別漁獲量(kg)

魚種名	大型定置				小型定置			合計	県内定置総漁獲量
	読谷	知念	石川	金武	名護	勝連	与那城		
ミズン類	6,376.0	0.0	0.0	0.0	578.7	0.0	20.3	0.0	6,975.0
カマス	324.8	45.5	0.0	0.0	7.4	0.0	11.3	0.0	389.0
ヤマトガイ	100.2	2.3	0.0	0.0	0.0	0.0	0.0	0.0	102.5
ムロアジ	0.4	0.0	0.0	0.0	0.0	0.0	0.0	0.0	0.4
ガツン	965.8	1.5	0.0	0.0	15.5	0.0	13.2	0.0	996.0
ガーラ	774.1	1,462.9	0.0	0.0	48.4	0.0	109.4	0.0	2,394.8
グルクマ	1,050.9	31.0	0.0	0.0	0.0	0.0	0.0	0.0	1,081.9
カツオ類	460.2	0.0	0.0	0.0	0.0	0.0	0.0	0.0	460.2
タチウオ	0.0	232.9	0.0	0.0	4.1	0.0	2.4	0.0	239.4
アイゴ	614.4	0.3	0.0	0.0	24.1	0.0	4.3	0.0	643.1
合計	10,666.8	1,776.4	0.0	0.0	678.2	0.0	160.9	0.0	13,282.3

※合計の15%以上を占める魚種の背景に色を付けて強調している。

※勝連はモズク養殖のため、小型定置の漁獲がない。