

漁海況情報

2013年(平成25年)4月 第485号

最新情報：沖縄県水産海洋技術センターHP
URL: <http://www.pref.okinawa.jp/fish/>
海況案内人のページを参照してください。



携帯電話からのアクセスはこちらへ(QRコード)

沖縄県水産海洋技術センター

901-0305 沖縄県糸満市西崎1丁目3番1号
電話 098-994-3593・3597
FAX 098-995-2357

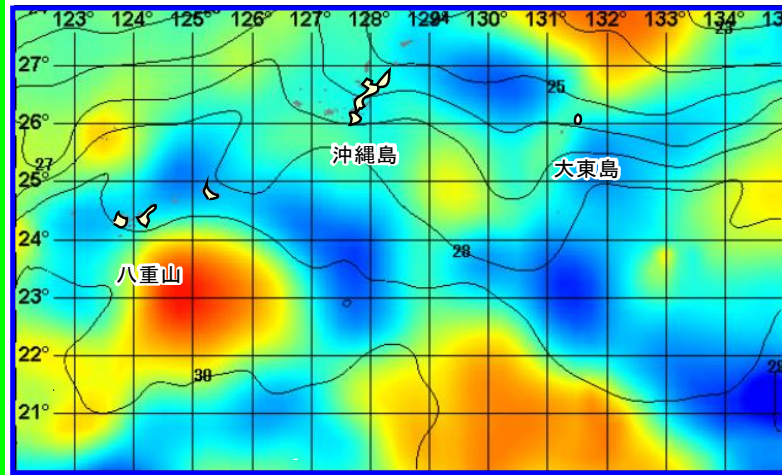


図1. 表面水温(等温度線)・海面高度分布(塗り分け)図 (2013年6月8日)

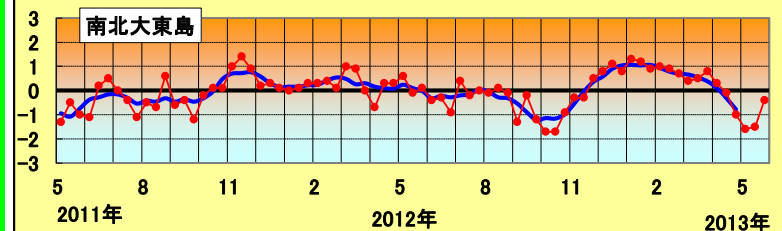
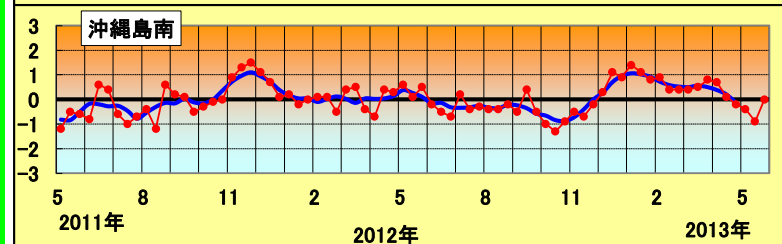
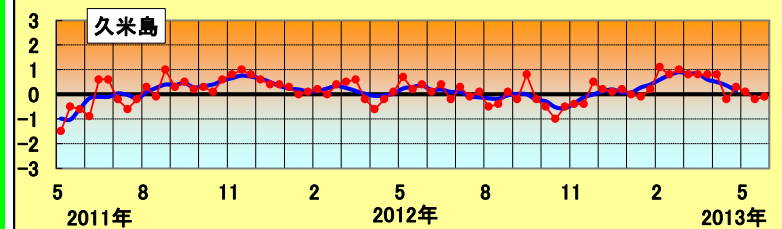
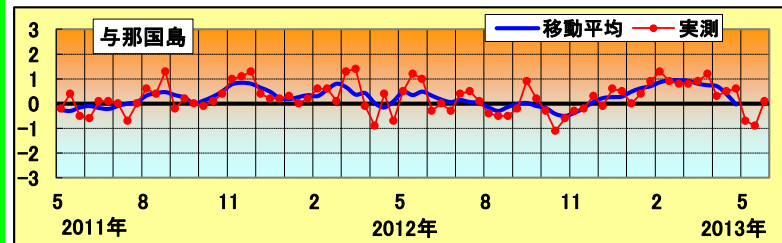
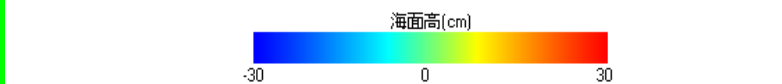


図2 沖縄近海における表面水温偏差(目盛りは旬)
資料：西日本海況旬報(長崎海洋気象台; 2013年4月1日以降は沖縄気象台)

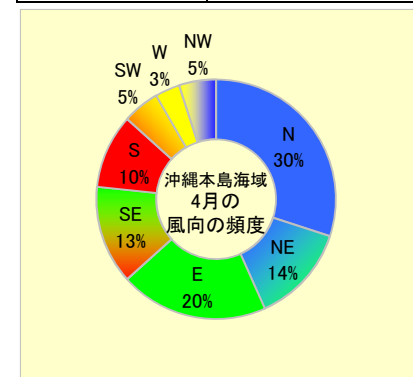
水温：5月の水温は、前半、久米島が平年並み(±0.5℃程度)であった他は、概ねやや低めから低め(-1.0～-0.5℃)、後半は全般に平年並み(±0.5℃程度)であった。6月の水温は、前半は概ね高め(+1.0℃程度)、後半は宮古・八重山海域でかなり高め(+1.5℃程度)の他は、概ね高め(+1.0℃程度)で推移する見込み。

潮流：北緯23°30′ 東経125°付近を中心とした比較的に勢力の強い高気圧性(時計回り)の中規模渦の影響で石垣島から宮古島の南には比較的強い東向けの流れが発生している模様。

参考資料

- 沖縄周辺海域の日別海水温・潮流 気象庁:6月5日発表
- 海水温・海流1ヶ月予報 気象庁地球環境・海洋部:5月31日発表
- 沖縄県地方1か月予報 沖縄気象台:5月31日発表

5月下旬の表面水温平年偏差	
与那国	平年並み
久米島	平年並み
沖縄島南	平年並み
南北大東島	平年並み



漁況

パヤオ漁業：沖縄島南部海域ではキハダ、シビ、伊良部ではシビ、カツオの水揚げが多かった。

表1 4月のパヤオ漁業の漁協別漁獲量(t)

魚種名	糸満	港川	知念	沖縄市	南部計	伊良部	県内パヤオ総漁獲量
シイラ	4.3	2.6	0.4	1.3	8.5	1.9	12.2
カカシ	0.8	0.4	1.9	0.0	3.2	0.0	16.0
沖サワラ	0.1	0.1	0.0	0.2	0.5	0.0	0.7
カツオ	0.2	0.2	0.1	0.3	0.8	8.1	9.9
キハダ	18.7	3.2	0.3	7.0	29.2	3.0	43.7
シビ	7.9	6.6	0.5	5.4	20.4	18.0	41.6
メバチ	0.1	0.3	0.0	0.5	1.0	0.0	1.6
計	32.2	13.4	3.3	14.7	63.6	31.0	125.7

※合計の15%以上を占める魚種の背景に色を付けて強調している。

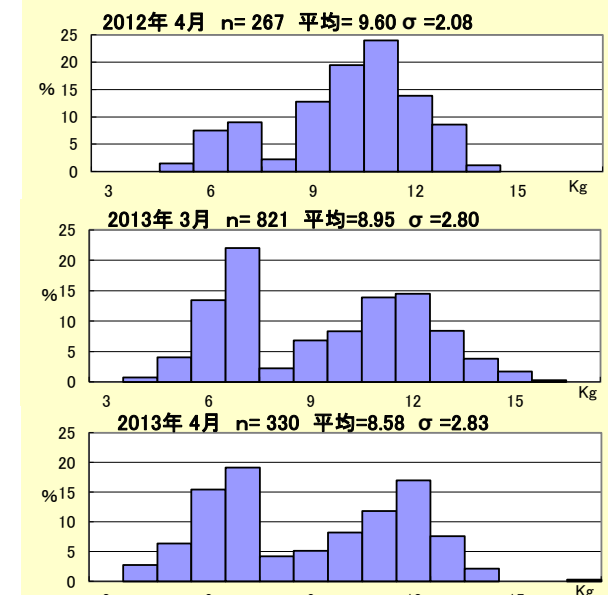
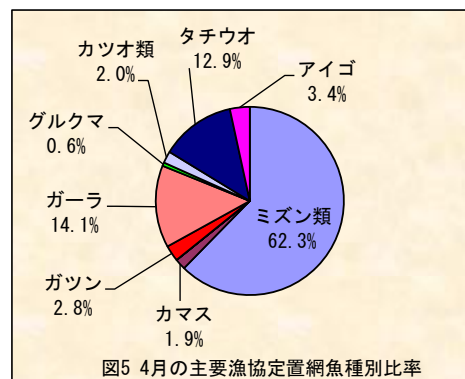


図3 糸満漁協のソデイカ重量(壺抜き)の頻度分布

nはデータ数：集計したソデイカの匹数
σは標準偏差：ソデイカの大きさにばらつきがあるほど数値が大きい

図3は重量から作成した頻度分布である。図4は県内のソデイカ漁獲量の推移と過去5カ年の平均を示す。4月に糸満漁協で水揚げされたソデイカの平均重量は8.58kgで、先月より0.37kg小さく、昨年より1.02kg小さかった。一方、4月のソデイカ漁獲量は、H21、H23年の4月を上回り、H22年の4月を下回った。また、過去5カ年平均値を上回った(図4)。



定置網：4月の県内の漁獲状況は2,115.4kgで先月(4,739.1kg)と比べ減少した。主要漁協の漁獲ではミズン類が62.3%、ガーラが14.1%、タチウオが12.9%を占めた(表2、図5)。



クロカジキ(あちぬいゆ)

糸満ではキハダ(10kg以上)が18.7t、シビが7.9t漁獲された。港川ではシビが6.6t、キハダが3.2t、シイラが2.6t漁獲された。知念ではカカシが1.9t、シビが0.5t漁獲された。沖縄市ではキハダが7.0t、シビが5.4t漁獲された。伊良部ではシビが18.0t、カツオが8.1t漁獲された(表1)。

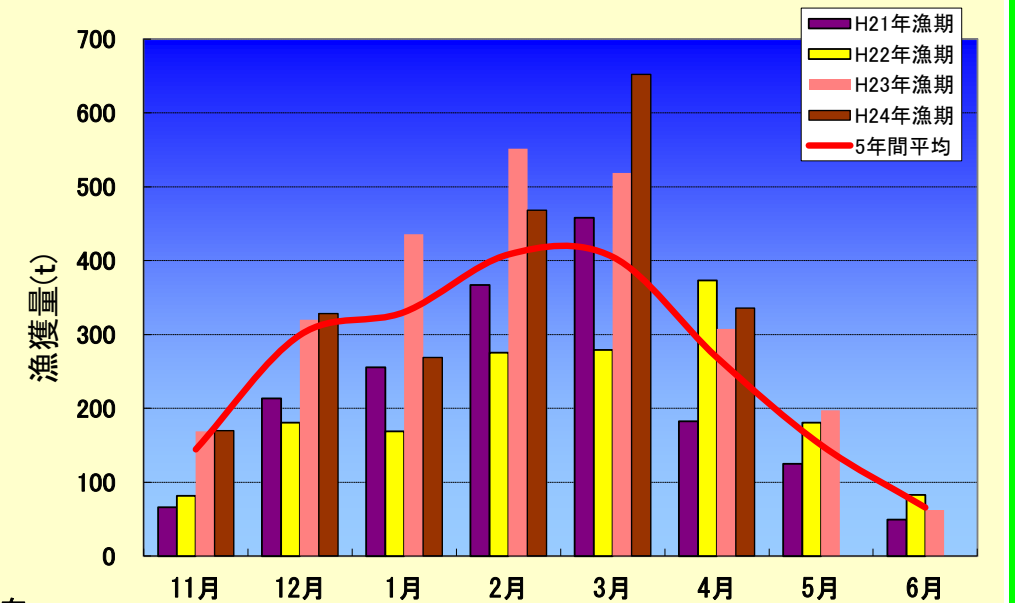


図4 ソデイカ月別漁獲量の推移

表2 4月の定置の主要魚種別漁獲量(kg)

魚種名	大型定置				小型定置			合計	県内定置総漁獲量
	読谷	知念	石川	金武	名護	勝連	与那城		
ミズン類	0.6	0.0	0.0	0.0	1,162.6	0.0	3.9	60.0	1,227.1
カマス	7.0	5.3	0.0	0.0	8.4	0.0	14.2	2.2	37.1
ヤマトカレイ	0.0	0.0	0.0	0.0	0.0	0.0	0.0	0.0	0.0
ムロアジ	0.0	0.0	0.0	0.0	0.0	0.0	0.0	0.0	0.0
ガツン	0.0	15.7	0.0	0.0	36.6	0.0	1.9	0.0	54.2
ガーラ	6.8	257.7	0.0	0.0	13.7	0.0	0.0	0.0	278.2
グルクマ	0.0	11.7	0.0	0.0	0.0	0.0	0.0	0.0	11.7
カツオ類	40.0	0.0	0.0	0.0	0.0	0.0	0.0	0.0	40.0
タチウオ	0.0	246.7	0.0	0.0	6.6	0.0	0.0	0.0	253.3
アイゴ	0.0	49.6	0.0	0.0	13.0	0.0	3.3	1.2	67.1
合計	54.4	586.7	0.0	0.0	1,240.9	0.0	23.3	63.4	1,968.7

※合計の15%以上を占める魚種の背景に色を付けて強調している。