

漁海況情報

2013年(平成25年)2月 第483号

最新情報：沖縄県水産海洋技術センターHP
URL: <http://www.pref.okinawa.jp/fish/>
海況案内人のページを参照してください。

沖縄県水産海洋技術センター

901-0305 沖縄県糸満市西崎1丁目3番1号
電話 098-994-3593・3597
FAX 098-995-2357

携帯電話からのアクセスはこちらへ(QRコード)

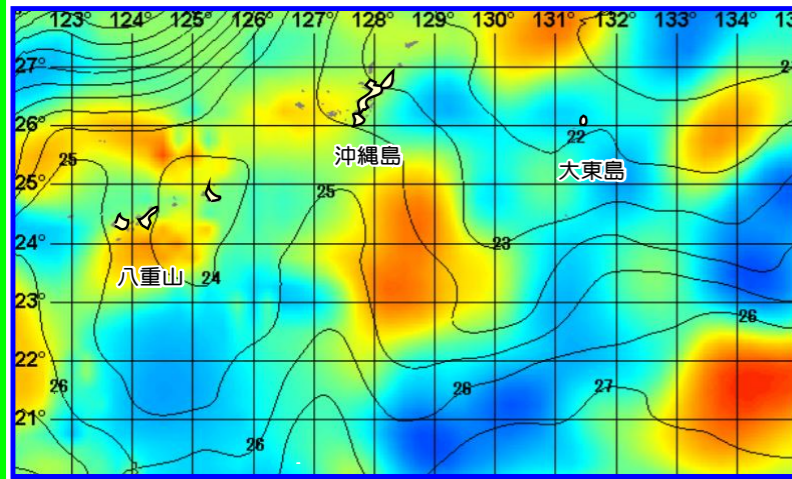


図1.表面水温(等温度線)・海面高度分布(塗り分け)図(2013年4月6日)

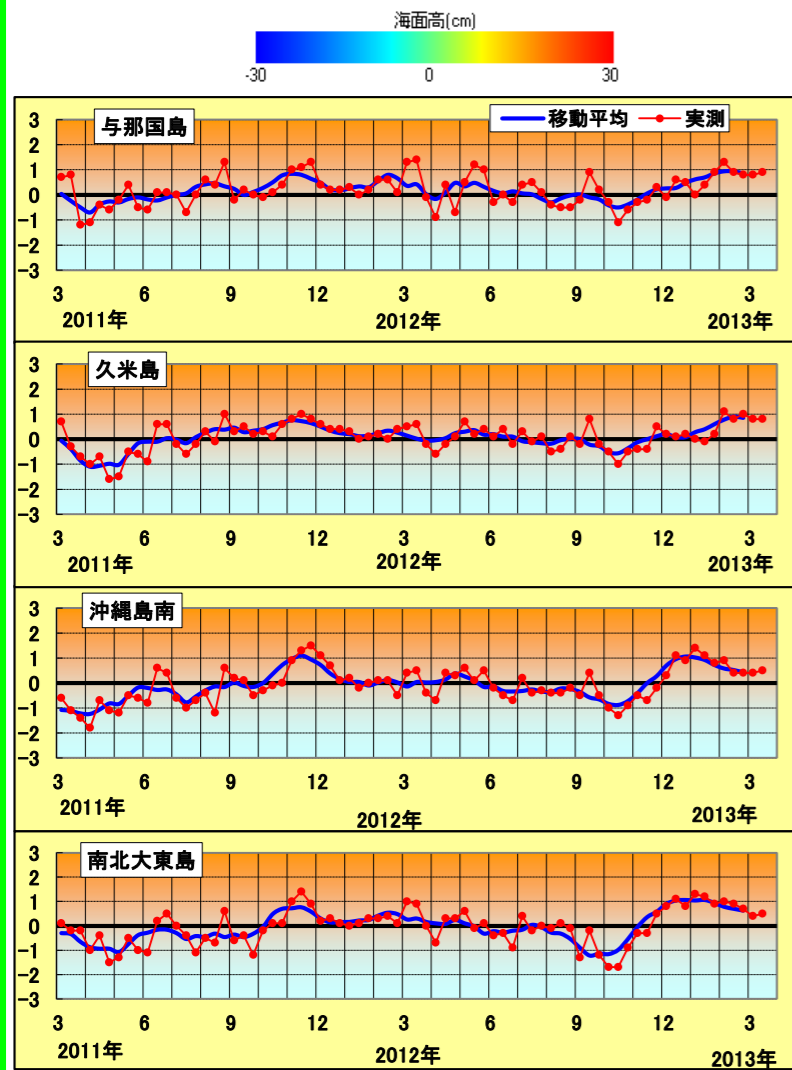


図2 沖縄近海における表面水温偏差(目盛りは旬)
資料：西日本海況情報(長崎海洋気象台)

水温：2月から3月中旬の水温は、前半は概ねやや高め(+0.5°C程度)、後半は与那国島、久米島がやや高め(+0.5°C程度)、沖縄島南、南北大東島で平年並み(±0.5°C程度)であった。4月の水温は、前半は概ねやや高め(+0.5°C程度)、後半は平年並み(±0.5°C程度)で推移する見込み。

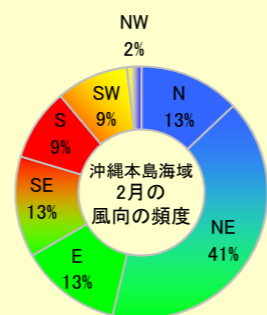
潮流：北緯22°、東経125°付近を中心に比較的に勢力の強い低気圧性(反時計回り)の中規模渦があり、これに伴い宮古島の南沿岸で西向け、八重山諸島の南方沖で南向きの強い流れが発生している模様。

参考資料

海水温・海流1ヶ月予報：1月31日発表
気象庁地球環境・海洋部
西日本海区別海況情報：1月29日発表
長崎海洋気象台
沖縄県地方1か月予報：1月25日発表
沖縄気象台

3月中旬の表面水温平年偏差

与那国	やや高め
久米島	やや高め
沖縄島南	やや高め
南北大東島	やや高め



漁況

パヤオ漁業：沖縄島南部海域ではキハダ、シビ、伊良部ではシビの水揚げが多かった。

表1 2月のパヤオ漁業の漁協別漁獲量(t)

魚種名	糸満	港川	知念	沖縄市	南部計	伊良部	県内パヤオ 総漁獲量
シイラ	1.5	1.3	0.3	0.8	3.9	0.2	5.2
加ガジキ	2.8	1.3	3.0	0.3	7.4	0.0	20.4
沖サワラ	0.1	0.0	0.0	0.0	0.1	0.0	0.2
カツオ	0.0	0.0	0.0	0.0	0.1	3.0	4.4
キハダ	24.2	21.9	2.1	2.4	50.6	0.6	56.9
シビ	8.5	2.6	1.4	0.6	13.2	18.9	35.8
メバチ	1.1	0.0	0.2	0.1	1.4	0.0	1.5
計	38.2	27.1	7.0	4.3	76.6	22.7	124.3

※合計の15%以上を占める魚種の背景に色を付けて強調している。



ネズミフグ(アバサー)

糸満ではキハダ(10kg以上)が24.2t、シビが8.5t漁獲された。港川ではキハダが21.9t漁獲された。知念では加ガジキが3.0t、キハダが2.1t、シビが1.4t漁獲された。沖縄市ではキハダが2.4t、シイラが0.8t漁獲された。伊良部ではシビが18.9t漁獲された(表1)。

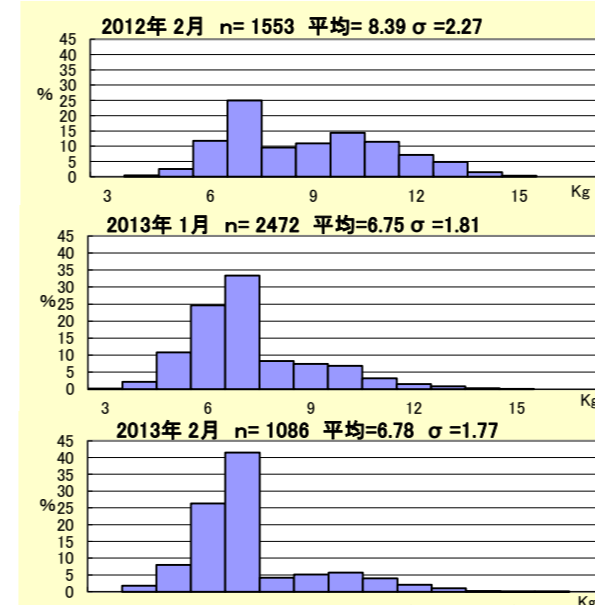


図3 糸満漁協のソデイカ重量(臺抜き)の頻度分布

nはデータ数：集計したソデイカの匹数
σは標準偏差：ソデイカの大きさにばらつきがあるほど数値が大きい

図3は重量から作成した頻度分布である。図4は県内のソデイカ漁獲量の推移と過去5カ年の平均を示す。2月に糸満漁協で水揚げされたソデイカの平均重量は6.78kgで、先月より0.03kg大きく、昨年より1.61kg小さかった。一方、2月のソデイカ漁獲量は、H21、H22年の2月を上回り、H23年の2月を下回った。また過去5カ年平均値を上回った(図4)。

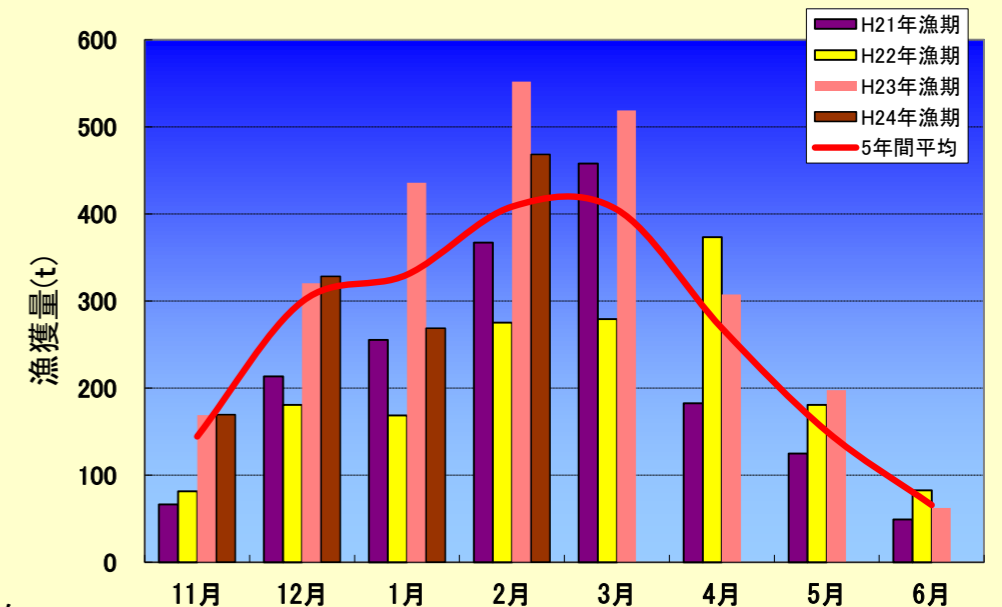
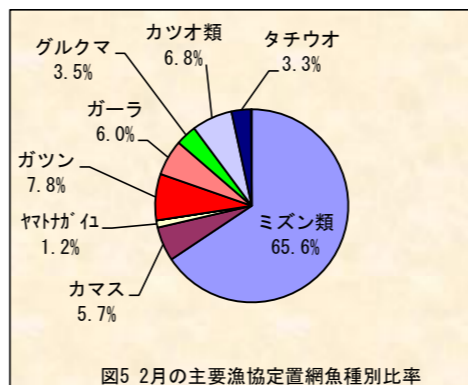


図4 ソデイカ月別漁獲量の推移

表2 2月の定置の主要魚種別漁獲量(kg)

魚種名	大型定置				小型定置				合計	県内定置 総漁獲量
	読谷	知念	石川	金武	名護	勝連	与那城	金武		
ミズン類	650.6	0.0	0.0	110.8	979.4	14.6	61.0	0.0	1,816.4	1,816.4
カマス	79.4	8.6	0.0	21.0	17.8	9.8	3.6	18.7	158.9	162.0
ヤマトガイ	33.2	0.0	0.0	0.0	0.0	0.0	0.0	0.0	33.2	33.2
ムロアジ	0.0	0.0	0.0	0.0	0.0	0.0	0.0	0.0	0.0	0.0
ガツン	144.1	47.1	0.0	11.8	6.0	6.1	0.0	0.0	215.1	215.1
ガーラ	86.7	43.1	0.0	29.3	0.0	3.9	3.0	0.0	166.0	166.0
グルクマ	2.0	17.2	0.0	61.5	1.3	14.7	0.0	0.0	96.7	96.7
カツオ類	176.5	7.5	0.0	0.0	0.0	0.0	4.0	0.0	188.0	188.0
タチウオ	0.0	69.6	0.0	1.1	2.1	18.0	0.0	0.0	90.8	90.8
アイゴ	0.0	0.3	0.0	0.0	0.8	0.4	0.0	1.0	2.5	5.9
合計	1,172.5	193.4	0.0	235.5	1,007.4	67.5	71.6	19.7	2,767.6	2,774.1

※合計の15%以上を占める魚種の背景に色を付けて強調している。



定置網：2月の県内の漁獲状況は2,774.1kgで先月(1,908.4kg)と比べ増加した。主要漁協の漁獲ではミズン類が65.6%、ガツンが7.8%、カツオ類が6.8%を占めた(表2、図5)。