

漁海況情報

2012年(平成24年)5月 第474号

最新情報：沖縄県水産海洋研究センターHP
URL: <http://www.pref.okinawa.jp/fish/>
海況案内人のページを参照してください。

沖縄県水産海洋研究センター

901-0305 沖縄県糸満市西崎1丁目3番1号
電話 098-994-3593・3597
FAX 098-995-2357

携帯電話からのアクセスはこちらへ(QRコード)

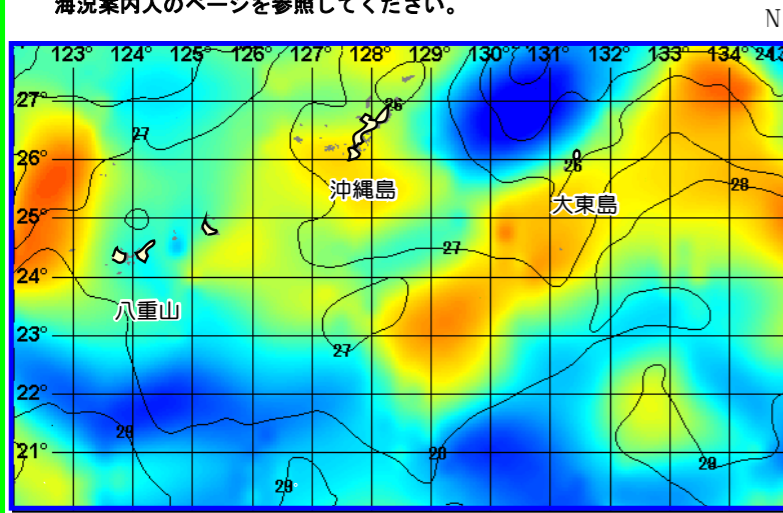


図1.表面水温(等温度線)・海面高度分布(塗り分け)図(2012年6月23日)

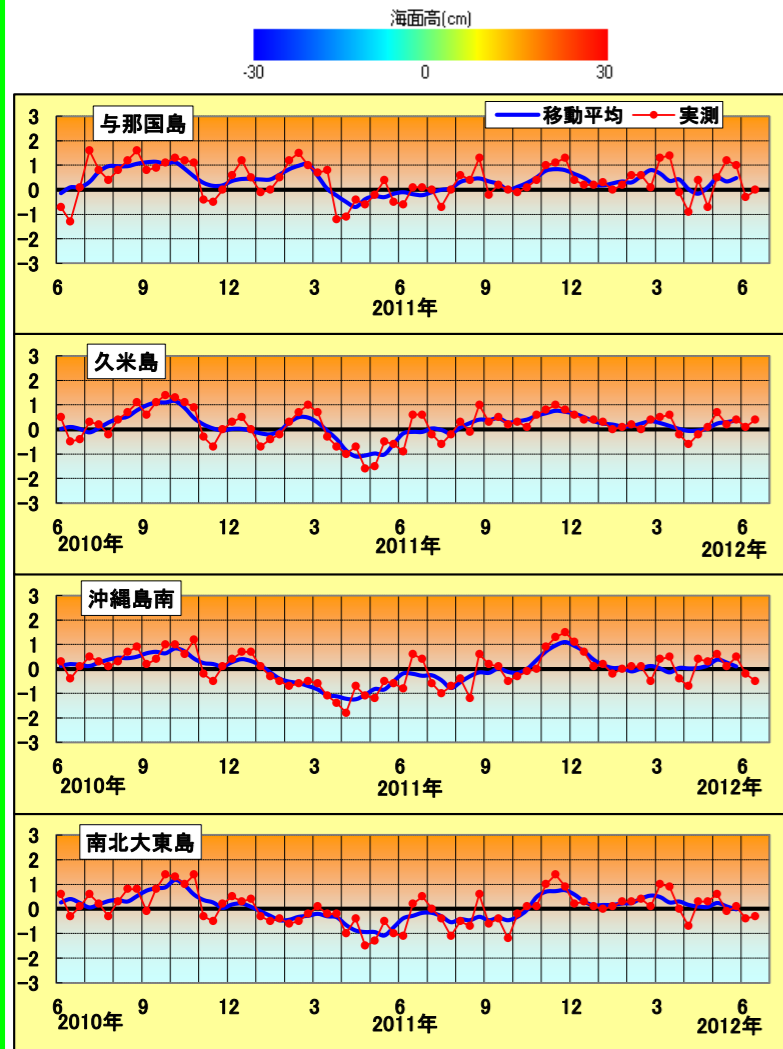


図2 沖縄近海における表面水温偏差(目盛りは旬)
資料：西日本海況旬報(長崎海洋気象台)

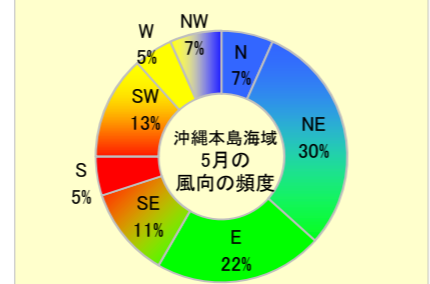
水温：6月の水温は、台風の影
響で沖縄島及び南北大東島で
一時的にやや低め（-0.5℃程
度）となった他は、概ね平年
並み（±0.5℃程度）で推移し
た。今後1ヶ月の水温は概ね平
年並み（±1.0℃程度）で推移
する見込み。

潮流：尖閣諸島付近で北東向
けにかなり強く、久米島の西
方では北東向けの流れが発生
している模様。また、北緯
25° 30′ 東経129° 30′ 付近の
比較的勢力の強い高気圧性
（時計回り）の中規模渦の影
響で、沖縄島から南北大東島
の海域で東向けの比較的強い
流れが発生している模様。

参考資料

海水温・海流1ヶ月予報：6月20日発表
気象庁地球環境・海洋部
西日本海区别海況情報：6月20日発表
長崎海洋気象台
沖縄県地方1か月予報：6月22日発表
沖縄気象台

6月中旬の表面水温平年偏差	
与那国	平年並み
久米島	平年並み
沖縄島南	やや低め
南北大東島	平年並み



漁況

パヤオ漁業：沖縄島南部海域ではキハダ、伊良部ではキハダ、シビ、カツオの水揚げが多かった。

表1 5月のパヤオ漁業の漁協別漁獲量(t)

魚種名	糸満	港川	知念	沖縄市	南部計	伊良部	県内パヤオ総漁獲量
シイラ	4.7	4.6	1.3	3.8	14.3	1.7	22.5
カカシ	2.4	1.3	8.7	0.1	12.5	0.0	25.9
沖サワラ	0.7	0.2	0.1	0.5	1.5	0.1	2.6
カツオ	0.1	0.1	0.2	0.2	0.6	7.9	9.2
キハダ	40.4	20.7	8.6	3.4	73.1	18.5	113.7
シビ	2.7	6.3	1.6	5.0	15.6	13.5	33.4
メバチ	0.9	0.0	0.1	0.0	1.0	0.0	1.8
計	51.8	33.3	20.6	12.9	118.6	41.7	209.2

※合計の15%以上を占める魚種の背景に色を付けて強調している。

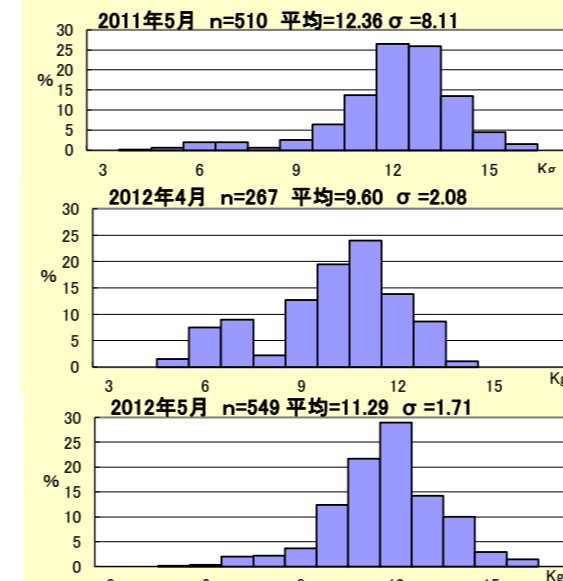


図3 糸満漁協のソデイカ重量(壺抜き)の頻度分布

nはデータ数：集計したソデイカの匹数
σは標準偏差：ソデイカの大きさにばらつきがあるほど数値が大きい

図3は重量から作成した頻度分布である。図4は県内のソデイカ漁獲量の推移と過去5カ年の平均を示す。5月に糸満漁協で水揚げされたソデイカの平均重量は11.29kgで、先月より1.69kg大きく、昨年より1.07kg小さかった(図3)。一方、5月の県内のソデイカ漁獲量は、H20・21・22年漁期の5月、過去5カ年平均値を上回った(図4)。

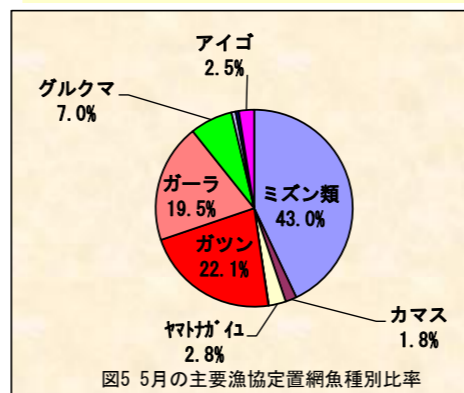


図5 5月の主要漁協定置網魚種別比率
定置網：5月の県内の漁獲状況は20,488.2kgで先月(13,125.6kg)と比べ増加した。主要漁協の漁獲ではミズン類が43.0%、ガツンが22.1%、ガーラが19.5%を占めた(表2、図5)。



メアジ(がちゆん)

糸満ではキハダ(10kg以上)が40.4t、港川ではキハダが20.7t、シビが6.3t、知念ではカカシが8.7t、キハダが8.6t、沖縄市ではシビが5.0t、シイラが3.8t、キハダが3.4t、伊良部ではキハダが18.5t、シビが13.5t、カツオが7.9t漁獲された(表1)。

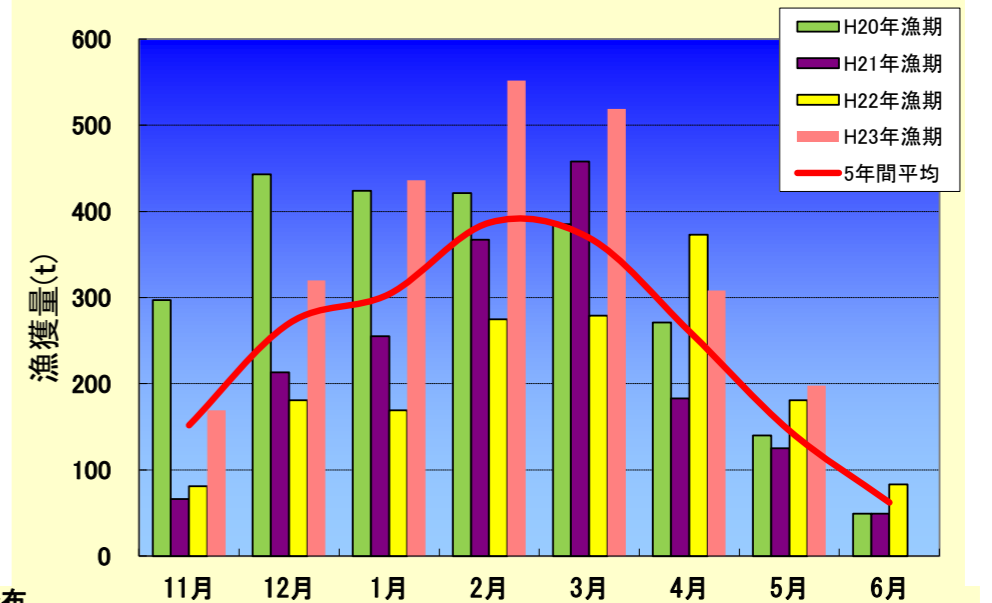


図4 ソデイカ月別漁獲量の推移

表2 5月の定置の主要魚種別漁獲量(kg)

魚種名	大型定置				小型定置			合計	県内定置総漁獲量	
	読谷	知念	石川	金武	名護	勝連	与那城			金武
ミズン類	7,284.6	633.2	0.0	17.9	608.9	0.0	85.0	20.0	8,649.6	8,651.3
カマス	282.1	45.5	0.0	19.0	2.4	0.0	15.7	5.7	370.4	386.3
ヤマトカレイ	402.9	59.1	0.0	96.4	7.9	0.0	0.0	0.0	566.3	566.3
ムロアジ	13.3	0.0	0.0	0.0	0.0	0.0	0.0	0.0	13.3	13.3
ガツン	2,077.5	2,005.8	0.0	89.7	7.9	0.0	266.1	1.0	4,448.0	4,492.5
ガーラ	1,116.7	622.4	0.0	2,000.1	61.4	0.0	117.8	4.9	3,923.3	4,001.4
グルクマ	1,033.3	96.8	0.0	248.2	20.4	0.0	12.4	0.0	1,411.1	1,413.4
カツオ類	102.0	34.7	0.0	0.0	0.0	0.0	0.0	0.0	136.7	136.7
タチウオ	0.6	94.4	0.0	0.0	4.7	0.0	5.1	0.0	104.8	111.3
アイゴ	413.9	30.7	0.0	0.0	57.8	0.0	2.8	0.0	505.2	715.7
合計	12,726.9	3,622.6	0.0	2,471.3	771.4	0.0	504.9	31.6	20,128.7	20,488.2

※合計の15%以上を占める魚種の背景に色を付けて強調している。