

# 漁海況情報

2012年(平成24年)4月 第473号

最新情報：沖縄県水産海洋研究センターHP  
URL: <http://www.pref.okinawa.jp/fish/>  
海況案内人のページを参照してください。

沖縄県水産海洋研究センター

901-0305 沖縄県糸満市西崎1丁目3番1号  
電話 098-994-3593・3597  
FAX 098-995-2357

携帯電話からのアクセスはこちらへ(QRコード)

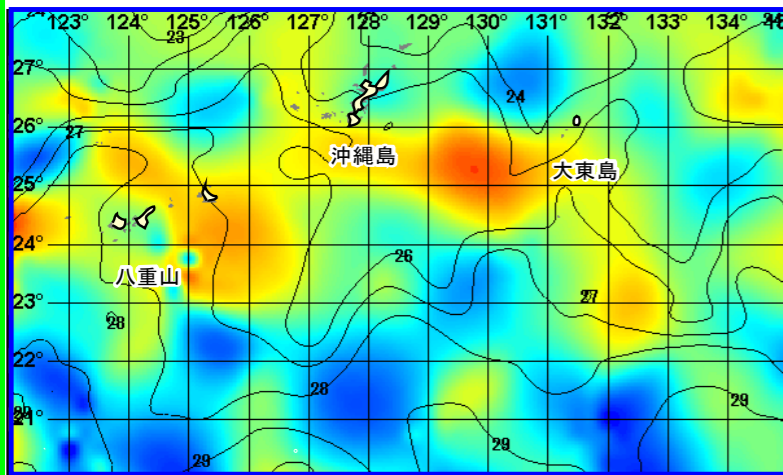


図1.表面水温(等温度線)・海面高度分布(塗り分け)図(2012年5月26日)

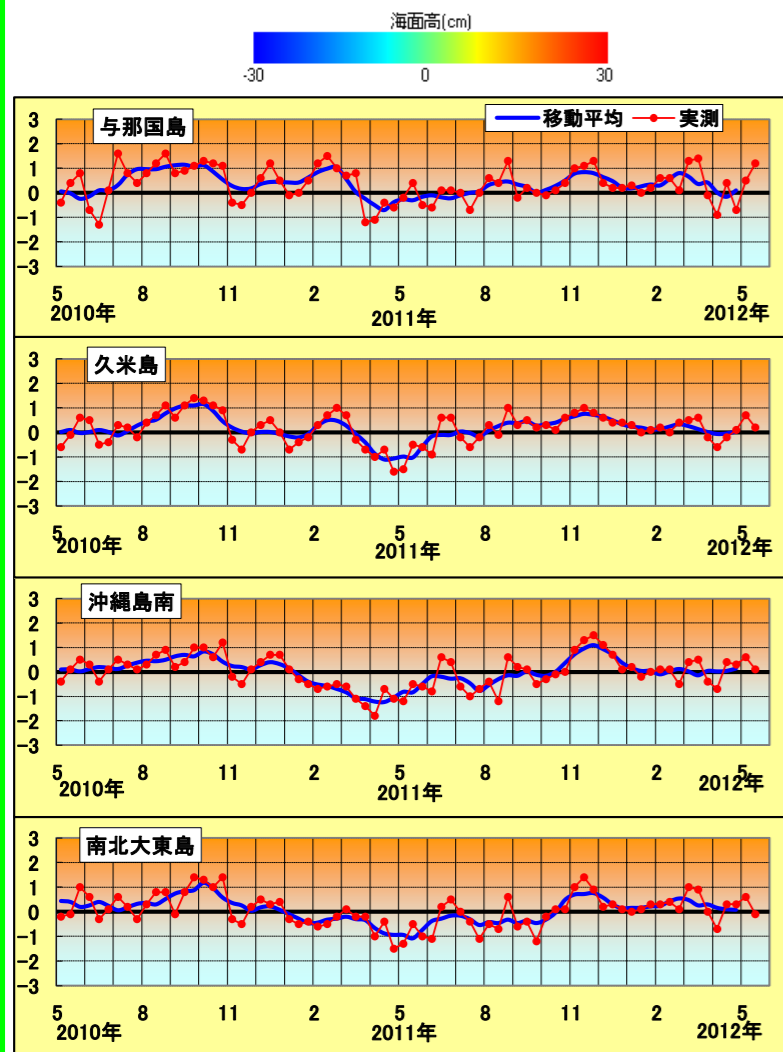


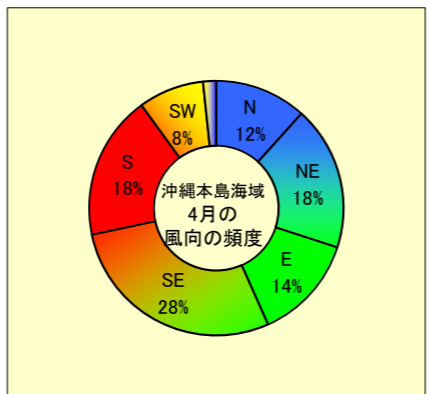
図2 沖縄近海における表面水温偏差(目盛りは旬)  
資料：西日本海況旬報(長崎海洋気象台)

水温：5月の水温は概ね平年並み～やや高め(±0.5～+1.0℃程度)で推移したが、与那国組島海域では4月以降、低め～高め(-1.5～+1.5℃程度)と変動が大きかった。今後1ヶ月の水温は概ね高め(+1.0)で推移し、南の海域ほど高め傾向で推移する見込み。

潮流：尖閣諸島付近で北東向けにかなり強く、西表-与那国島間で南向け、久米島付近で北東向けの強い流れが発生している模様。また、北緯24°東経129°付近には比較的に勢力の強い高気圧性(時計回り)の中規模渦が発生している模様。

参考資料  
海水温・海流1ヶ月予報：5月18日発表  
気象庁地球環境・海洋部  
西日本海況旬報：5月27日発表  
長崎海洋気象台  
沖縄県地方1か月予報：5月25日発表

5月中旬の表面水温平年偏差	
与那国	高め
久米島	平年並み
沖縄島南	平年並み
南北大東島	平年並み



## 漁況

パヤオ漁業：沖縄島南部海域ではキハダ、シイラ、伊良部ではシビ、キハダの水揚げが多かった。

表1 4月のパヤオ漁業の漁協別漁獲量(t)

魚種名	糸満	港川	知念	沖縄市	南部計	伊良部	県内パヤオ総漁獲量
シイラ	5.4	6.0	1.0	4.9	17.3	1.6	24.6
カカジキ	2.4	2.3	6.7	0.2	11.5	0.0	37.7
沖サワラ	0.2	0.1	0.0	0.3	0.5	0.0	0.9
カツオ	0.2	0.1	0.1	0.1	0.5	1.8	3.6
キハダ	31.8	22.9	3.1	1.4	59.2	16.0	88.2
シビ	3.1	3.6	1.4	3.0	11.2	28.8	45.0
メバチ	1.2	0.1	0.2	0.2	1.6	0.0	2.7
計	44.3	35.1	12.5	10.1	102.0	48.3	202.7

※合計の15%以上を占める魚種の背景に色を付けて強調している。



シロダイ(しるいゆー)

糸満ではキハダ(10kg以上)が31.8t、港川ではキハダが22.9t、シイラが6.0t、知念ではカカジキが6.7t、キハダが3.1t、沖縄市ではシイラが4.9t、シビが3.0t、伊良部ではシビが28.8t、キハダが16.0t 漁獲された(表1)。

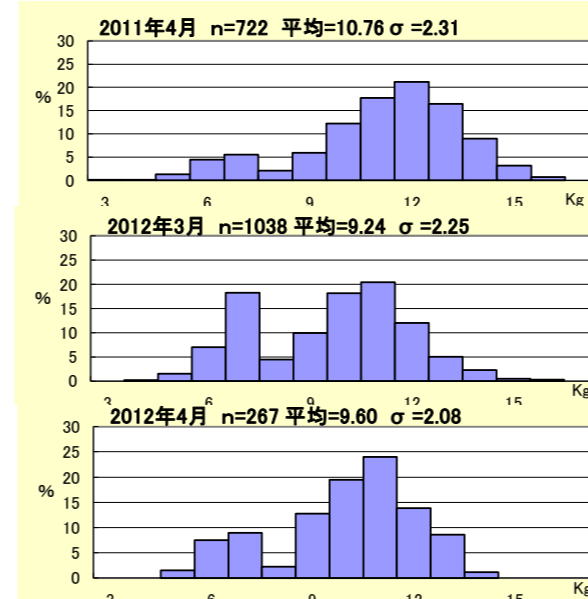


図3 糸満漁協のソデイカ重量(壺抜き)の頻度分布

nはデータ数：集計したソデイカの匹数  
σは標準偏差：ソデイカの大きさにばらつきがあるほど数値が大き

図3は重量から作成した頻度分布である。図4は県内のソデイカ漁獲量の推移と過去5カ年の平均を示す。4月に糸満漁協で水揚げされたソデイカの平均重量は9.60kgで、先月より0.36kg大きく、昨年より1.16kg小さかった(図3)。一方、4月の県内のソデイカ漁獲量は、H20・21年漁期の4月、過去5カ年平均値を上回ったが、H22年漁期よりは下回った(図4)。

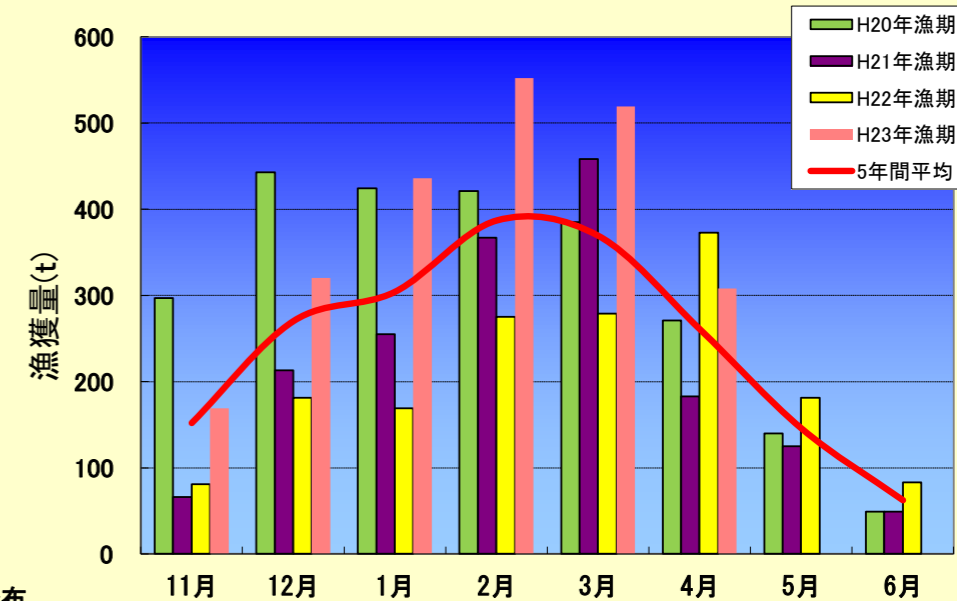


図4 ソデイカ月別漁獲量の推移

表2 4月の定置の主要魚種別漁獲量(kg)

魚種名	大型定置				小型定置				合計	県内定置総漁獲量
	読谷	知念	石川	金武	名護	勝連	与那城	金武		
ミズン類	7,081.6	0.0	0.0	0.0	2,168.9	0.0	165.2	0.0	9,415.7	9,415.7
カマス	215.9	17.3	0.0	11.2	20.4	0.0	61.2	3.5	329.5	349.4
ヤトカヅ	103.1	2.4	0.0	0.0	0.8	0.0	0.0	0.0	106.3	106.3
ムロアジ	4.3	5.2	0.0	0.0	3.2	0.0	0.0	0.0	12.7	12.7
ガツン	1,172.7	281.1	0.0	4.2	6.3	0.0	91.7	0.0	1,556.0	1,563.7
ガーラ	301.7	306.8	0.0	7.6	27.5	0.0	20.5	0.0	664.1	716.4
グルクマ	23.7	9.5	0.0	10.2	23.6	0.0	0.0	0.0	67.0	73.8
カツオ類	365.6	9.5	0.0	34.1	2.5	0.0	14.5	0.0	426.2	426.2
タチウオ	0.0	309.0	0.0	0.0	11.9	0.0	6.7	0.0	327.6	328.6
アイゴ	0.5	1.3	0.0	3.6	21.4	0.0	15.1	0.0	41.9	132.8
合計	9,269.1	942.1	0.0	70.9	#####	0.0	374.9	3.5	12,947.0	#####

※合計の15%以上を占める魚種の背景に色を付けて強調している。

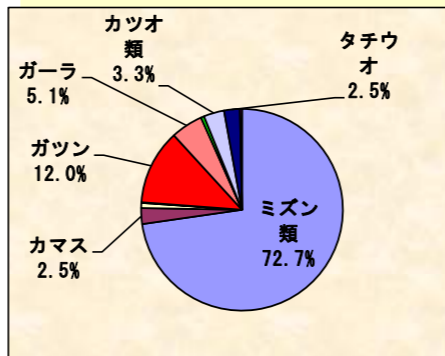


図5 4月の主要漁協定置網魚種別比率

定置網：4月の県内の漁獲状況は13,125.6kgで先月(9,854.7kg)と比べ増加した。主要漁協の漁獲ではミズン類が72.7%、ガツンが12.0%、ガーラが5.1%を占めた(表2、図5)。