

漁海況情報

2012年(平成24年)2月 第471号

最新情報：沖縄県水産海洋研究センターHP
URL: <http://www.pref.okinawa.jp/fish/>
海況案内人のページを参照してください。

沖縄県水産海洋研究センター

901-0305 沖縄県糸満市西崎1丁目3番1号
電話 098-994-3593・3597
FAX 098-995-2357



携帯電話からのアクセスはこちらへ(QRコード)

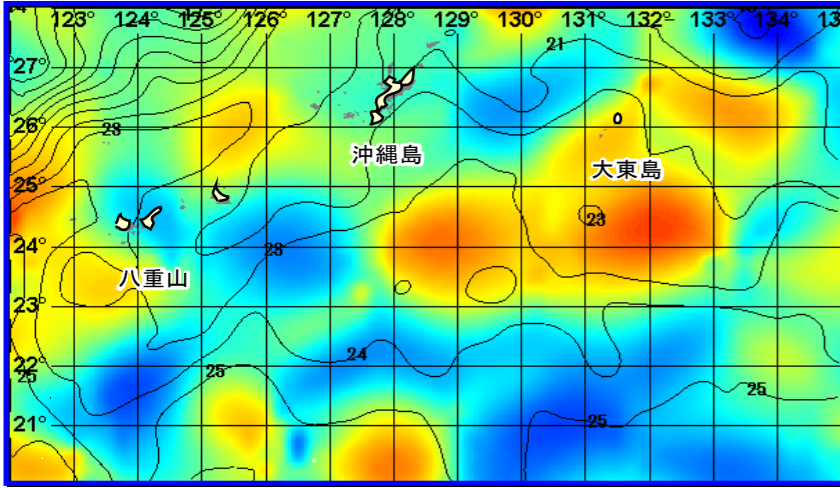


図1.表面水温(等温度線)・海面高度分布(塗り分け)図(2012年3月31日)

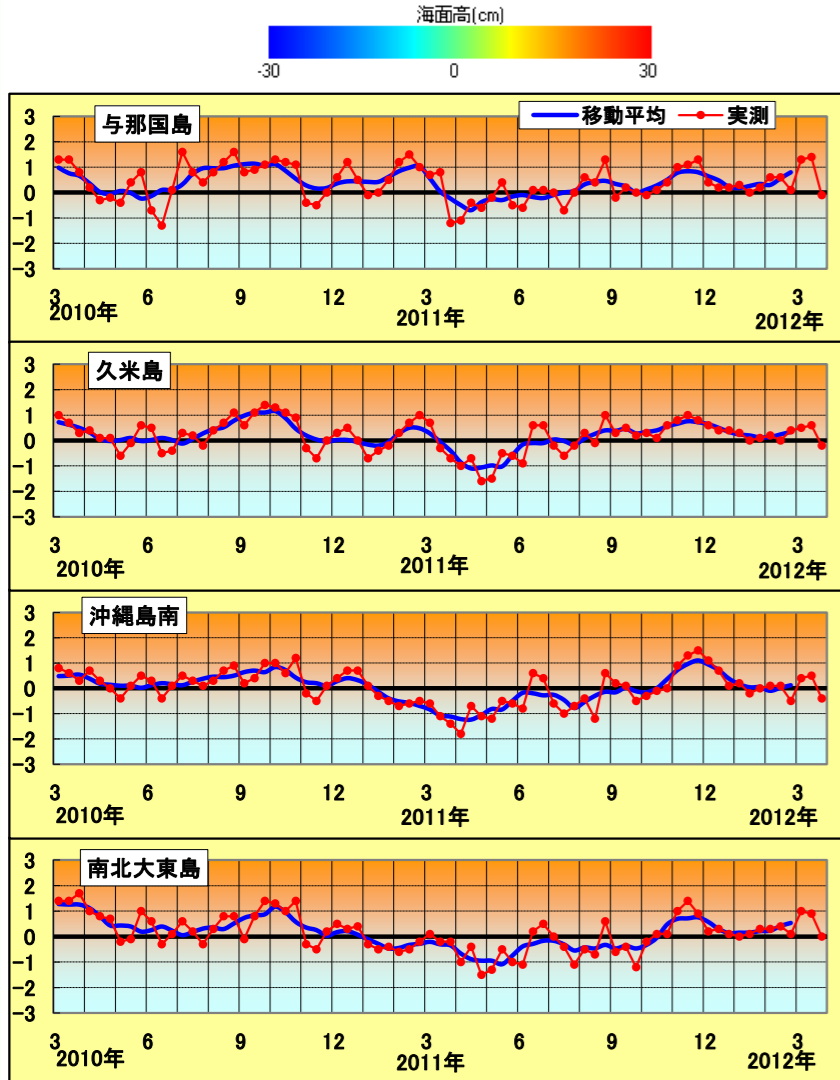


図2 沖縄近海における表面水温偏差(目盛りは旬)
資料：西日本海況旬報(長崎海洋気象台)

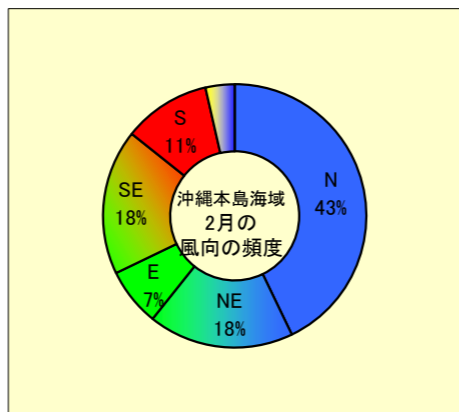
水温：3月の水温は、中旬までやや高めから高め(+0.5~1.0°C程度)で推移したが、下旬にはほかは概ね平年並み(±0.5°C程度)で推移した。4月の水温は前半は概ね低め(-1.0°C程度)、後半はやや低めから平年並み(-1.5~±0.5°C程度)で推移する見込み。

潮流：久米島付近で黒潮の流軸は西寄りに流れており、慶良間諸島から久米島の南では西北西向けの流れが発生している模様。

参考資料

- 海水温・海流1ヶ月予報：3月30日発表
気象庁地球環境・海洋部
- 西日本海況旬報：4月3日発表
長崎海洋気象台
- 沖縄県地方1か月予報：3月30日発表
沖縄気象台

3月下旬の表面水温平年偏差	
与那国	平年並み
久米島	平年並み
沖縄島南	やや低め
南北大東島	平年並み



漁況

パヤオ漁業：沖縄島南部海域ではキハダ、シビ、伊良部でも共にシビ、キハダの水揚げが多かった。

表1 2月のパヤオ漁業の漁協別漁獲量(t)

魚種名	糸満	港川	知念	沖縄市	南部計	伊良部	県内パヤオ総漁獲量
シイラ	1.6	1.6	0.2	0.3	3.7	2.0	8.9
カカジキ	0.2	0.3	0.2	0.0	0.6	0.0	9.5
沖サワラ	0.0	0.0	0.0	0.0	0.0	0.0	0.1
カツオ	0.0	0.0	0.0	0.0	0.1	1.6	2.5
キハダ	16.7	8.1	0.4	1.6	26.8	4.6	38.9
シビ	4.9	1.9	0.3	0.7	7.8	18.0	31.6
メバチ	0.3	0.0	0.0	0.2	0.5	0.0	1.4
計	23.8	11.9	1.2	2.7	39.7	26.2	93.0

※合計の15%以上を占める魚種の背景に色を付けて強調している。



キハダ(ちんばにー)

糸満ではキハダ(10kg以上)が16.7t、シビが4.9t、港川ではキハダが8.1t、シビが1.9t、知念ではキハダが0.4t、シビが0.3t、シイラが0.2t、カカジキが0.2t、沖縄市ではキハダが1.6t、シビが0.7t、伊良部ではシビが18.0t、キハダが4.6tが漁獲された(表1)。

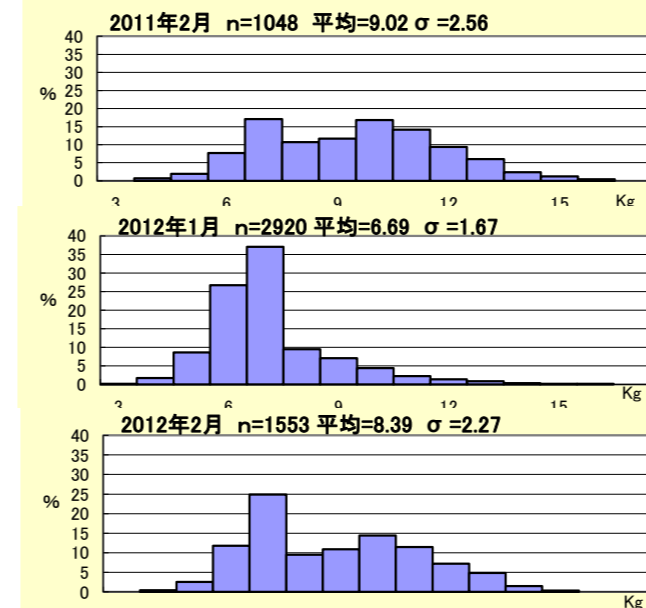


図3 糸満漁協のソデイカ重量(壺抜き)の頻度分布

nはデータ数：集計したソデイカの匹数
σは標準偏差：ソデイカの大きさにばらつきがあるほど数値が大きい

図3は重量から作成した頻度分布である。図4は県内のソデイカ漁獲量の推移と過去5カ年の平均を示す。2月に糸満漁協で水揚げされたソデイカの平均重量は8.39kgで、先月より1.7kg大きく、昨年より0.63kg小さかった(図3)。一方、2月のソデイカ漁獲量は、H20、21、22年漁期の2月を上回り、過去5カ年平均値も大きく上回った(図4)。

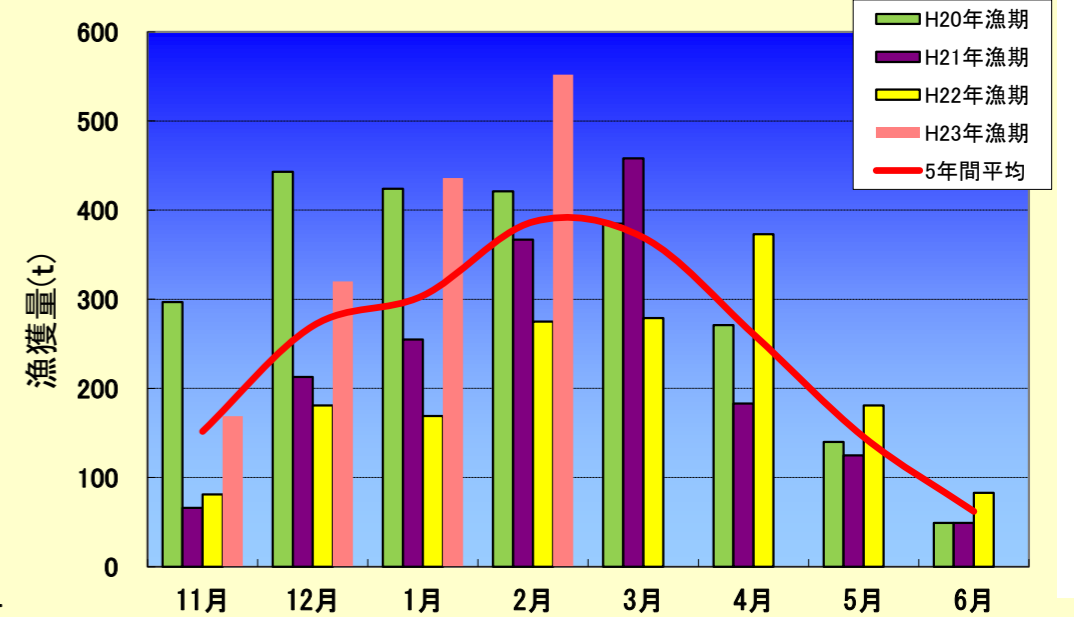


図4 ソデイカ月別漁獲量の推移

表2 2月の定置の主要魚種別漁獲量(kg)

魚種名	大型定置				小型定置			合計	県内定置総漁獲量	
	読谷	知念	石川	金武	名護	勝連	与那城			金武
ミズン類	2,975.2	4.3		130.0	1,355.4	13.0	15.2	140.0	4,633.1	4,780.0
カマス	87.5	43.5		31.0	12.7	1.8	11.0	37.3	224.8	232.1
ヤトガエ	52.0	0.0		0.0	0.0	0.0	0.0	0.0	52.0	52.0
ムロアジ	7.9	1.1		0.0	0.0	0.0	0.0	0.0	9.0	9.0
ガツン	235.6	24.7		7.0	1.6	14.4	0.5	2.8	286.6	287.5
ガーラ	171.7	21.9		49.5	0.0	5.4	2.0	8.2	258.7	259.9
グルクマ	0.0	26.3		9.0	0.7	0.0	0.0	0.0	36.0	36.0
カツオ類	186.3	31.7		180.7	0.0	0.0	44.3	0.0	443.0	443.0
タチウオ	2.4	38.3		4.6	10.0	12.4	0.0	2.1	69.8	70.0
アイゴ	0.0	2.9		9.7	17.2	93.6	111.7	4.0	239.1	246.2
合計	3,718.6	194.7	0.0	421.5	1,397.6	140.6	184.7	194.4	6,252.1	6,415.7

※合計の15%以上を占める魚種の背景に色を付けて強調している。

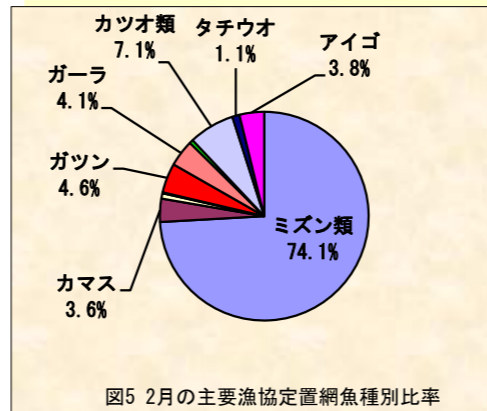


図5 2月の主要漁協定置網魚種別比率

定置網：2月の県内の漁獲状況は6,415.7kgで先月(12,681.1kg)と比べ減少した。主要漁協の漁獲ではミズン類が74.1%、カツオ類が7.1%、ガツンが4.6%を占めた(表2、図5)。