

漁海況情報

2012年(平成24年)1月 第470号

最新情報：沖縄県水産海洋研究センターHP
URL: <http://www.pref.okinawa.jp/fish/>
海況案内人のページを参照してください。



携帯電話からのアクセスはこちらへ(QRコード)

沖縄県水産海洋研究センター

901-0305 沖縄県糸満市西崎1丁目3番1号
電話 098-994-3593・3597
FAX 098-995-2357

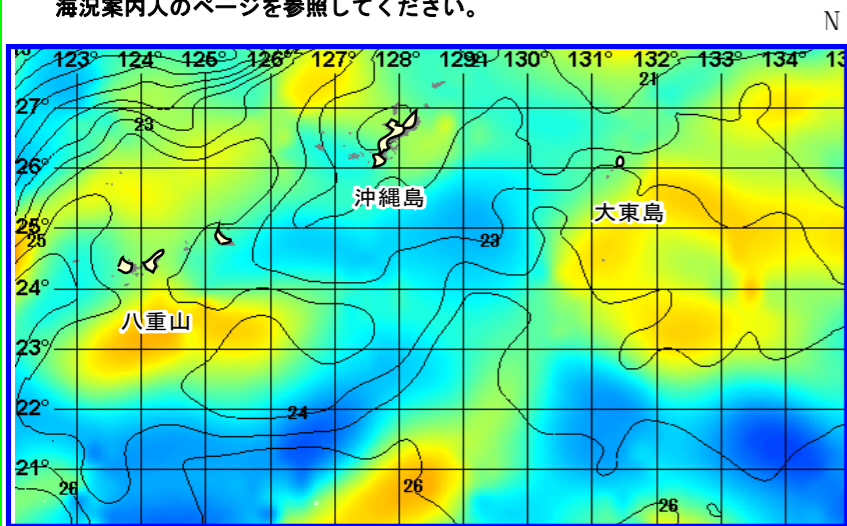


図1. 表面水温(等温度線)・海面高度分布(塗り分け)図(2012年3月5日)

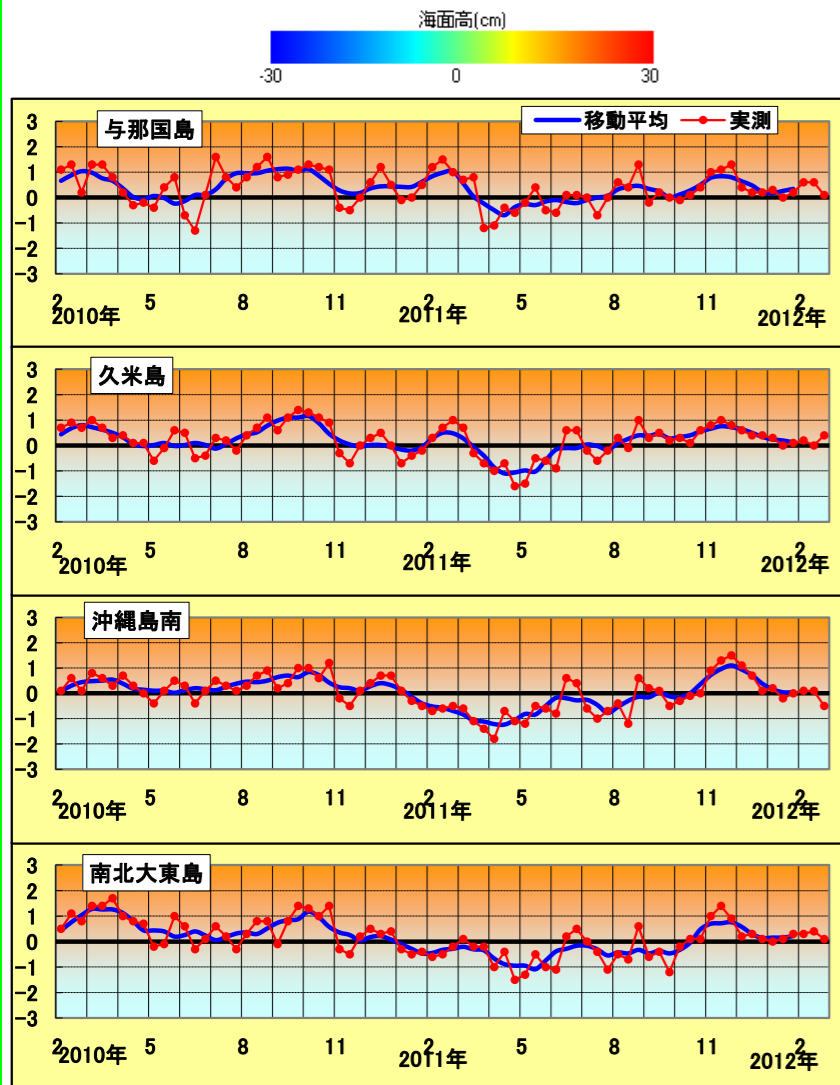


図2 沖縄近海における表面水温偏差(目盛りは旬)
資料：西日本海況旬報(長崎海洋気象台)

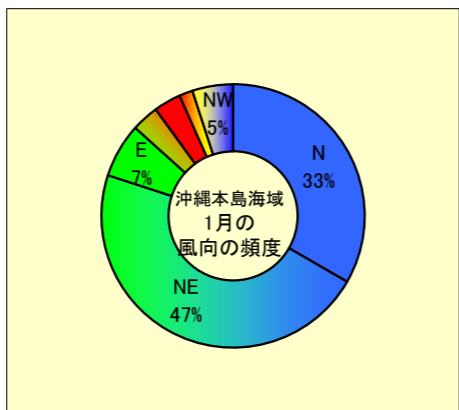
水温：2月の水温は、与那国島海域で月の半ばまでやや高め(+1.0°C程度)で推移したほかは概ね平年並み(±0.5°C程度)で推移した。3月の水温は前半は平年並みからやや高め(±0.5~+1.0°C程度)、後半は高め(+1.5°C程度)で推移する見込み。

潮流：久米島付近に黒潮の逆流が発生している模様。久米島近海では流向、流速が急変する可能性がある。北緯24°、東経127°30'付近を中心に冷水性(反時計回り)の中規模渦があり、その影響で、喜屋武岬の南方では、西向け、宮古島の東では南西向けの流れが発生している模様。

参考資料

海水温・海流1ヶ月予報：2月29日発表
気象庁地球環境・海洋部

2月下旬の表面水温平年偏差	
与那国	平年並み
久米島	やや高め
沖縄島南	やや低め
南北大東島	平年並み



漁況

パヤオ漁業：沖縄島南部海域ではキハダ、シイラ、伊良部ではシビ、シイラの水揚げが多かった。

表1 1月のパヤオ漁業の漁協別漁獲量(t)

魚種名	糸満	港川	知念	沖縄市	南部計	伊良部	県内パヤオ総漁獲量
シイラ	2.6	2.3	0.8	4.0	9.7	2.8	22.1
カカシキ	0.0	0.0	0.0	0.0	0.0	0.0	6.6
沖サワラ	0.1	0.1	0.0	0.0	0.2	0.0	0.8
カツオ	0.0	0.0	0.0	0.0	0.1	0.1	0.4
キハダ	11.1	7.4	0.6	1.4	20.4	1.8	27.9
シビ	1.8	1.3	0.3	0.7	4.1	10.1	18.8
メバチ	0.6	0.0	0.0	0.1	0.8	0.0	0.9
計	16.2	11.1	1.8	6.2	35.3	14.8	77.6

※合計の15%以上を占める魚種の背景に色を付けて強調している。



ハマダイ(あかまち)

糸満ではキハダ(10kg以上)が11.1t、シイラが2.6t、港川ではキハダが7.4t、シイラが2.3t、知念ではシイラが0.8t、キハダが0.6t、シビが0.3t、沖縄市ではシイラが4.0t、キハダが1.4t、伊良部ではシビが10.1t、シイラが2.8t漁獲された(表1)。

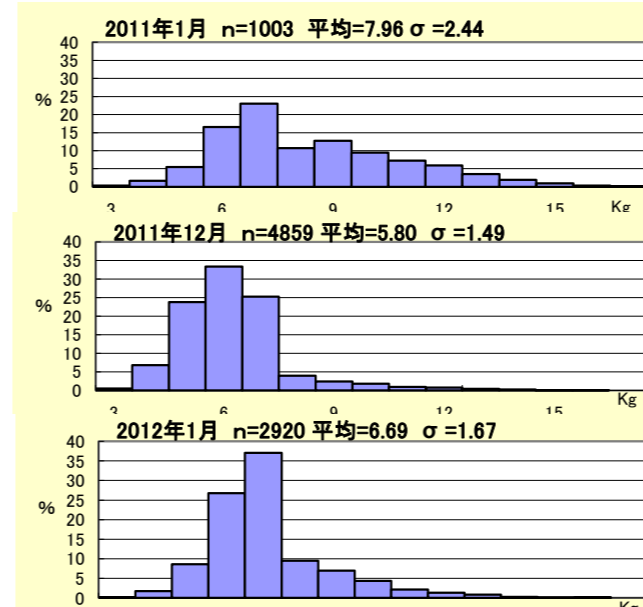


図3 糸満漁協のソデイカ重量(壺抜き)の頻度分布

nはデータ数：集計したソデイカの匹数
σは標準偏差：ソデイカの大きさにばらつきがあるほど数値が大きい

図3は重量から作成した頻度分布である。図4は県内のソデイカ漁獲量の推移と過去5カ年の平均を示す。1月に糸満漁協で水揚げされたソデイカの平均重量は6.69kgで、先月より0.89kg大きく、昨年より1.27kg小さかった(図3)。一方、1月のソデイカ漁獲量は、H20、21、22年漁期の1月を上回り、過去5カ年平均値も上回った(図4)。

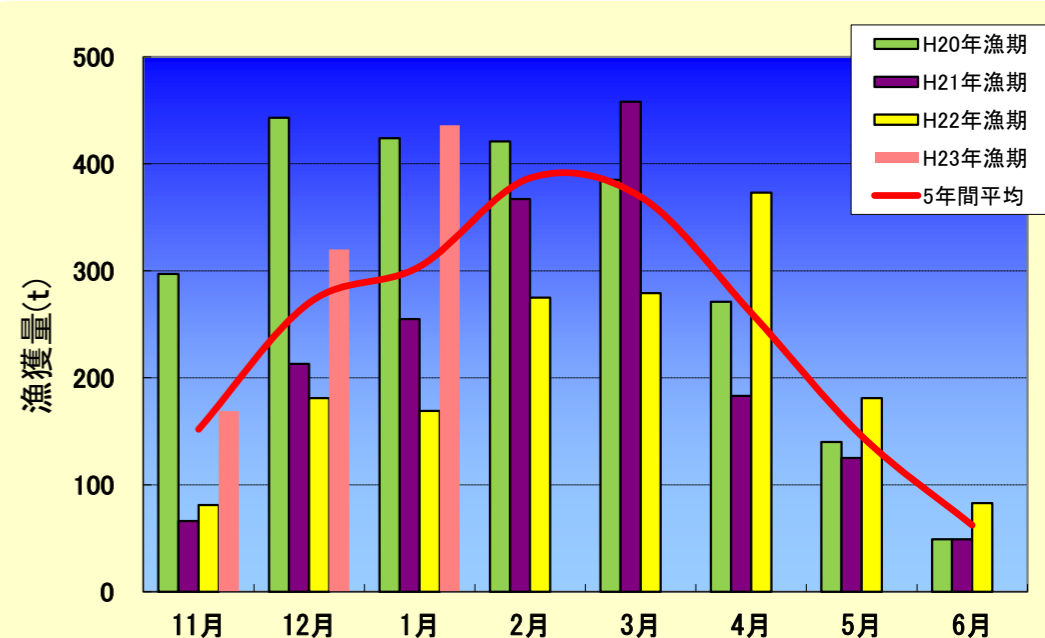
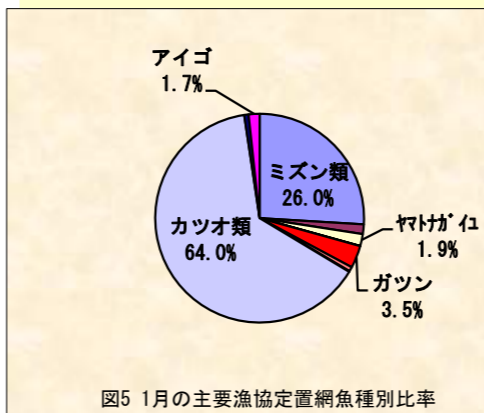


図4 ソデイカ月別漁獲量の推移

表2 1月の定置の主要魚種別漁獲量(kg)

魚種名	大型定置				小型定置				合計	県内定置総漁獲量
	読谷	知念	石川	金武	名護	勝連	与那城	金武		
ミズン類	2,439.2	0.7		10.5	725.0	44.0	0.0	0.0	3,219.4	3,474.5
カマス	36.0	68.8		15.4	26.8	25.0	5.1	8.3	185.4	187.8
ヤマトガエ	229.6	0.0		0.0	0.0	0.0	0.0	0.0	229.6	229.6
ムロアジ	2.8	0.0		0.0	0.0	0.0	0.0	0.0	2.8	2.8
ガツン	250.1	87.7		41.3	30.0	21.9	0.0	0.0	431.0	431.4
ガーラ	8.5	7.1		55.4	3.7	7.5	0.4	3.6	86.2	86.2
グルクマ	0.4	3.1		9.2	0.0	1.5	0.0	0.0	14.2	15.0
カツオ類	7,689.5	217.3		23.4	0.0	12.8	0.0	0.0	7,943.0	7,945.6
タチウオ	1.2	52.6		3.0	3.3	23.3	0.0	0.0	83.4	83.5
アイゴ	0.0	8.3		1.0	5.8	73.3	121.6	0.0	210.0	224.7
合計	10,657.3	445.6	0.0	159.2	794.6	209.3	127.1	11.9	12,405.0	12,681.1

※合計の15%以上を占める魚種の背景に色を付けて強調している。



定置網：1月の県内の漁獲状況は12,681.1kgで先月(5,743.5kg)と比べ増加した。主要漁協の漁獲ではカツオ類が64.0%、ミズン類が26.0%、ガツンが3.5%を占めた(表2、図5)。