

漁海況情報

2010年(平成22年)9月 第454号



沖縄県水産海洋研究センター
901-0305 沖縄県糸満市西崎1丁目3番1号
電話 098-994-3593・3597
FAX 098-995-2357
↑携帯電話からのアクセスはこちらへ(QRコード)

最新情報：沖縄県水産海洋研究センターURL: <http://www.pref.okinawa.jp/fish/>
海況案内人のページを参照してください。

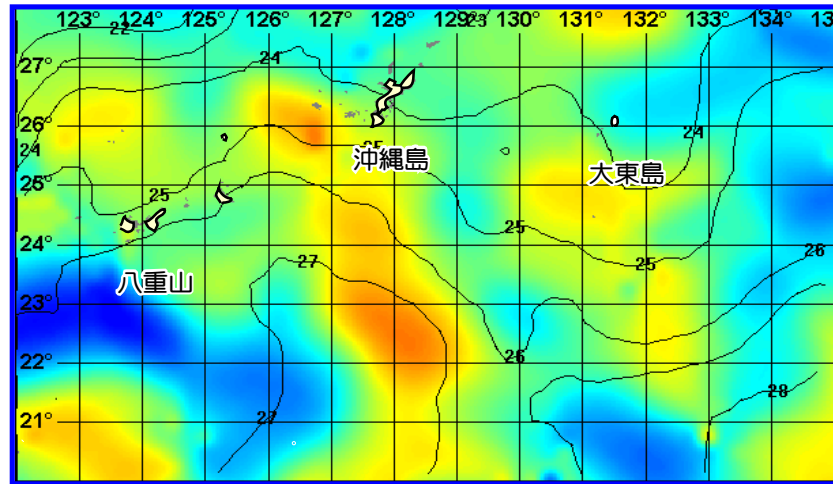


図1. 表面水温分布図(2010年12月2日) 資料：東シナ海海況速報(漁業情報サービスセンター)

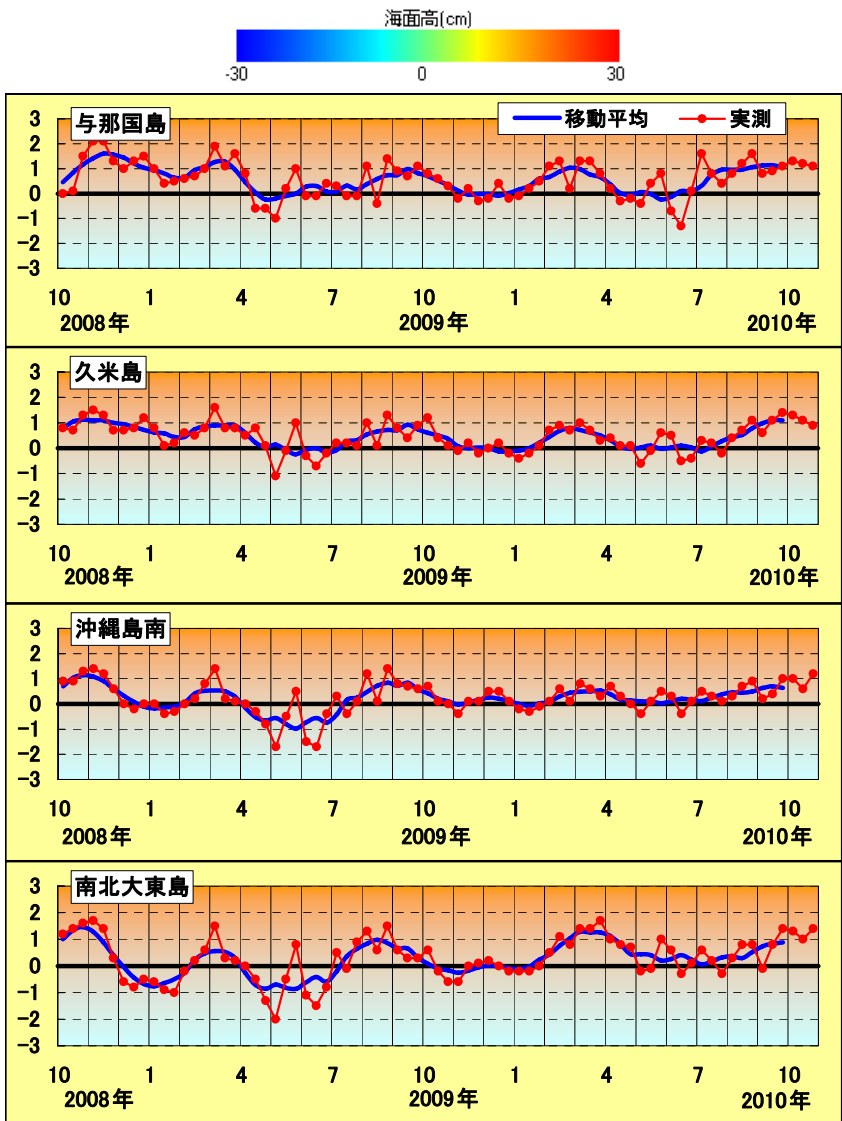


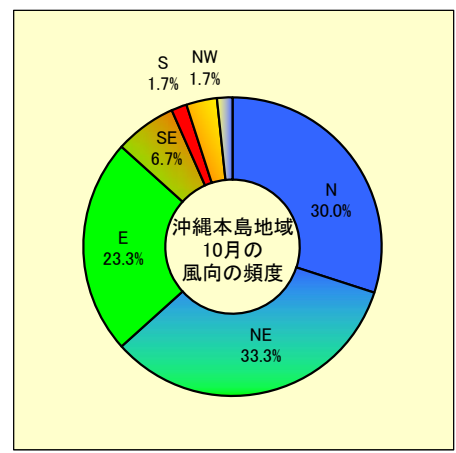
図2 沖縄近海における表面水温偏差(目盛りは旬)
資料：西日本海況旬報(長崎海洋気象台)

水温：12月の沖縄周辺海域、大東諸島周辺の海面水温は平年並み、沖縄南方海域では平年並みからやや高め推移する見込み。

潮流：八重山の南で黒潮の流れに乱れがあり、石垣、西表島、多良間島の南方から北に向けて強い潮流が発生している模様。大東諸島の東から冷水性の中規模渦が接近しており、水温の低下と潮流の急変が発生する見込み。沖縄島東海岸では北東向き、喜屋武崎南方では東向き、宝山・大九曾根付近では北東向きの比較的強い潮流が発生している見込み。

参考資料
九州・沖縄海域日別潮流(2010年12月1日)
海水温・海流1ヶ月予報
：気象庁地球環境・海洋部12月1日発表
西日本海況旬報
：長崎海洋気象台12月1日発表

| 10月の表面水温平年偏差 | |
|--------------|----|
| 与那国 | 高め |
| 久米島 | 高め |
| 沖縄島南 | 高め |
| 大東島 | 高め |



那覇の風向：平成22年10月1日～31日
(琉球新報天気欄より)

漁況

パヤオ漁業：沖縄島南部海域では、キハダ、シビ、伊良部では、キハダ、シビの水揚げが多かった。

表1 9月のパヤオ漁業の漁協別漁獲量(t)

| 魚種名 | 糸満 | 港川 | 知念 | 沖縄市 | 南部計 | 伊良部 | 県内パヤオ 総漁獲量 |
|------|------|-----|------|------|------|------|---------------|
| シイラ | 0.6 | 0.7 | 0.2 | 0.5 | 2.0 | 2.7 | 7.1 |
| クハジキ | 0.4 | 0.0 | 0.3 | 0.0 | 0.6 | 0.0 | 3.5 |
| 沖サワラ | 0.2 | 0.0 | 0.1 | 0.1 | 0.4 | 0.1 | 1.3 |
| カツオ | 0.0 | 0.1 | 0.1 | 0.2 | 0.5 | 2.9 | 11.0 |
| キハダ | 12.0 | 1.5 | 9.1 | 4.7 | 27.3 | 20.8 | 103.9 |
| シビ | 5.2 | 7.0 | 3.7 | 10.4 | 26.4 | 16.6 | 48.6 |
| メバチ | 0.4 | 0.0 | 0.4 | 4.8 | 5.6 | 0.0 | 9.9 |
| 計 | 18.9 | 9.3 | 13.9 | 20.7 | 62.8 | 43.1 | 185.4 |

※合計の15%以上を占める魚種の背景に色を付けて強調している。

表2 6～10月のキハダ(10kg以上)漁獲量(t)

| 沖縄島南部4漁協合計(糸満・港川・知念・沖縄市) | | | | | | |
|--------------------------|------|------|------|------|------|-------|
| 年/月 | 6月 | 7月 | 8月 | 9月 | 10月 | 6-10計 |
| 2006年 | 18.2 | 27.0 | 43.1 | 45.4 | 30.8 | 164.5 |
| 2007年 | 10.6 | 22.9 | 22.7 | 30.0 | 24.9 | 111.0 |
| 2008年 | 9.3 | 13.1 | 30.7 | 21.0 | 26.1 | 100.2 |
| 2009年 | 40.5 | 25.9 | 38.3 | 33.8 | 17.1 | 155.6 |
| 2010年 | 65.5 | 36.4 | 56.1 | 27.3 | | 185.2 |

表3 6～10月のシビ(10kg未満)漁獲量(t)

| 沖縄島南部4漁協合計(糸満・港川・知念・沖縄市) | | | | | | |
|--------------------------|------|------|------|------|------|-------|
| 年/月 | 6月 | 7月 | 8月 | 9月 | 10月 | 6-10計 |
| 2006年 | 59.7 | 35.8 | 44.9 | 34.9 | 33.2 | 208.5 |
| 2007年 | 14.2 | 26.9 | 21.8 | 56.4 | 27.2 | 146.6 |
| 2008年 | 21.8 | 26.3 | 19.1 | 20.0 | 25.8 | 113.1 |
| 2009年 | 16.6 | 19.0 | 27.5 | 21.5 | 6.7 | 91.3 |
| 2010年 | 9.9 | 12.2 | 16.7 | 26.4 | | 65.2 |

表4 6～10月のシイラ漁獲量(t)

| 沖縄島南部4漁協合計(糸満・港川・知念・沖縄市) | | | | | | |
|--------------------------|-----|-----|-----|------|-----|-------|
| 年/月 | 6月 | 7月 | 8月 | 9月 | 10月 | 6-10計 |
| 2006年 | 4.1 | 0.9 | 2.1 | 15.3 | 8.3 | 30.7 |
| 2007年 | 9.6 | 0.9 | 2.2 | 8.8 | 6.1 | 27.6 |
| 2008年 | 1.2 | 0.4 | 1.8 | 3.1 | 7.4 | 13.8 |
| 2009年 | 1.8 | 0.3 | 5.1 | 3.5 | 6.0 | 16.7 |
| 2010年 | 6.8 | 0.6 | 1.1 | 2.0 | | 10.5 |



イシガキダイ(ガラサーミーバイ)

糸満ではキハダ(10kg以上)が12.0t、シビが5.2t、港川ではシビが7.0t、キハダが1.5t、知念ではキハダが9.1t、シビが3.7t、沖縄市ではシビが10.4t、メバチが4.8t、キハダが4.7t、伊良部ではキハダが20.8t、シビが16.6t、漁獲された(表1)

沖縄本島南部海域における過去5年間の6～10月期のキハダ、シビおよびシイラの漁獲量を表2～4に示した。更に過去4年間の1～12月期のキハダの漁獲量を図3に示した。

今年度のキハダの漁獲量を過去3年間と比較すると、4月期(94.9t)、5月期(155.1t)、6月期(65.5t)についてはかなり多かった(図3)。また9月期のキハダの漁獲量は27.3tで、8月期(56.1t)に比べて漁獲量が減少し、昨年の9月期(33.8t)を少し下回った(表2)。

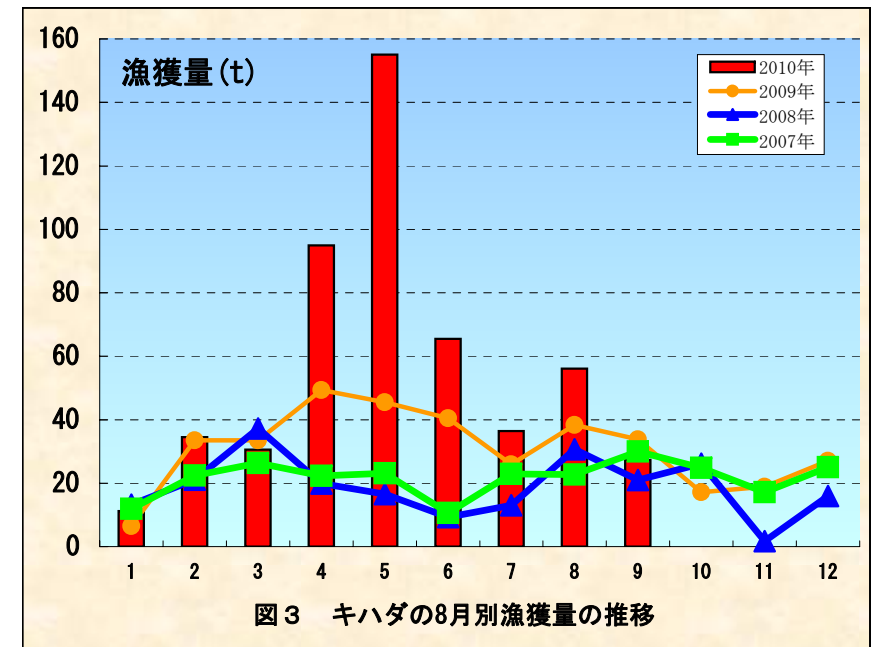


図3 キハダの8月別漁獲量の推移

表5 9月の定置の主要魚種別漁獲量(kg)

| 魚種名 | 大型定置 | | | | 小型定置 | | | | 合計 | 県内定置 総漁獲量 |
|-------|---------|---------|-------|-----|-------|-------|-------|-------|----------|--------------|
| | 読谷 | 知念 | 石川 | 金武 | 名護 | 勝連 | 与那城 | 金武 | | |
| ミズン類 | 56.9 | 33.5 | 0.0 | | 345.2 | 22.3 | 248.6 | 14.0 | 720.5 | 731.6 |
| カマス | 106.9 | 53.9 | 0.0 | | 11.3 | 51.6 | 13.6 | 1.0 | 238.3 | 238.5 |
| ヤマトガハ | 175.1 | 23.9 | 44.0 | | 7.1 | 234.0 | 59.0 | 5.0 | 548.1 | 548.1 |
| ムロアジ | 1,339.3 | 286.1 | 29.3 | | 2.5 | 10.5 | 0.0 | 12.0 | 1,679.7 | 1,679.7 |
| ガツン | 2,627.1 | 62.3 | 0.0 | | 138.8 | 16.7 | 116.3 | 1.2 | 2,962.4 | 2,977.2 |
| ガーラ | 1,059.2 | 588.3 | 90.6 | | 58.3 | 194.6 | 227.4 | 11.1 | 2,229.5 | 2,276.1 |
| グルクマ | 904.0 | 179.7 | 7.6 | | 2.0 | 173.6 | 213.7 | 162.0 | 1,642.6 | 1,644.8 |
| カツオ類 | 327.1 | 0.0 | 0.0 | | 0.0 | 14.1 | 6.2 | 0.0 | 347.4 | 347.4 |
| タチウオ | 0.0 | 121.6 | 0.0 | | 0.0 | 11.6 | 2.8 | 0.0 | 136.0 | 137.3 |
| アイゴ | 0.0 | 1.6 | 0.0 | | 1.3 | 14.1 | 8.0 | 0.0 | 25.0 | 33.1 |
| 合計 | 6,595.6 | 1,350.9 | 171.5 | 0.0 | 566.5 | 743.1 | 895.6 | 206.3 | 10,529.5 | 10,613.8 |

※合計の15%以上を占める魚種の背景に色を付けて強調している。

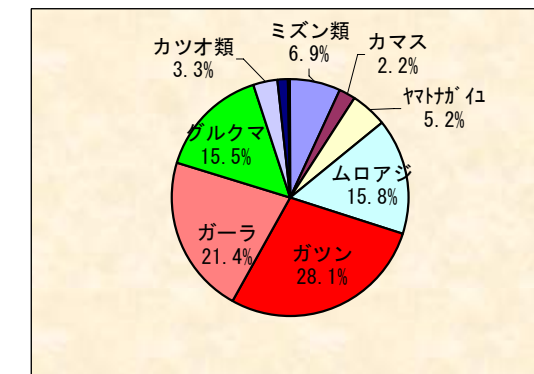


図4 9月の主要漁協定置網魚種別比率

定置網：9月の全体の漁獲状況は、10,613.8kgで先月(11,008.8kg)と比べて減少した。ガツンの漁獲が全体の28.1%、ガーラが21.4%を占めた(表5、図4)。