

# 漁海況情報

沖縄県水産海洋研究センター

901-0305 沖縄県糸満市西崎1丁目3番1号  
電話 098-994-3593・3597  
FAX 098-995-2357

2009年(平成21年)11月 第444号

最新情報提供：沖縄県水産海洋研究センターURL:<http://www.pref.okinawa.jp/fish/>  
海況案内人のページを参照してください。

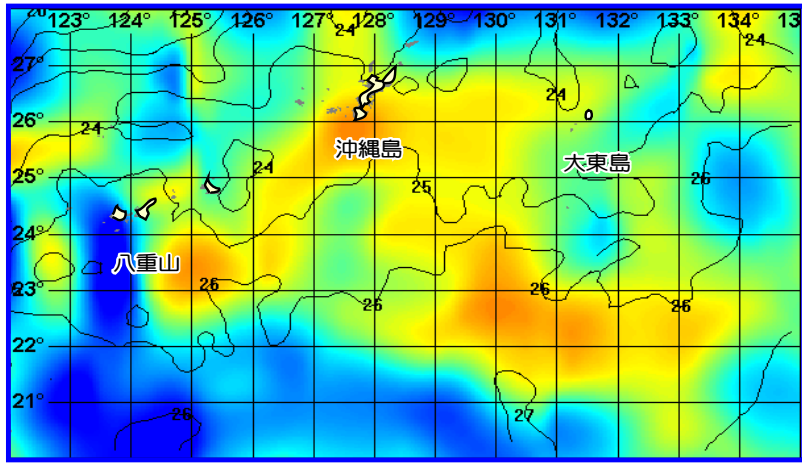
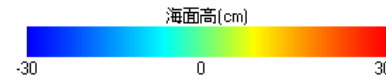


図1. 表面水温分布図(2009年12月14日) 資料：東シナ海海況速報(漁業情報サービスセンター)



携帯電話からのアクセスはこちらへ(QRコード)→

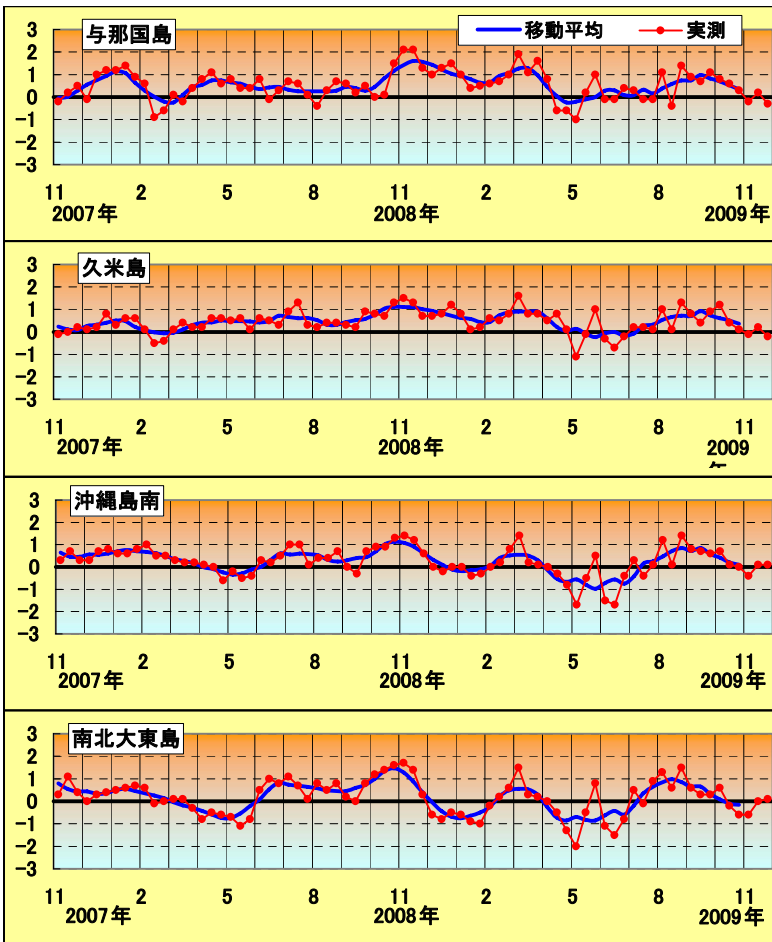
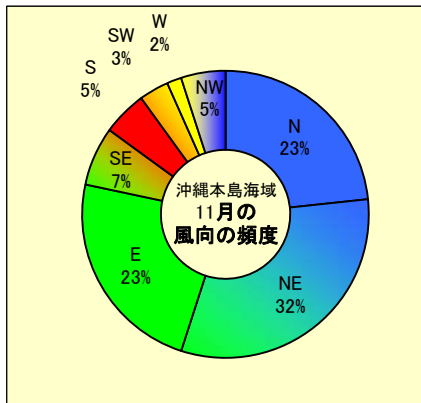


図2 沖縄近海における表面水温偏差(目盛りは旬)  
資料：西日本海況旬報(長崎海洋気象台)

表面水温と先月との差		
平成21年12月14日 現在		
与那国・八重山	25~26℃	-3~-1℃
宮古島	24~25℃	-2~-1℃
久米島	24~25℃	-3~-2℃
沖縄島南	24~25℃	-4~-3℃
南北大東島	24~25℃	-3~-4℃

海況：12月中旬から1月中旬までの東シナ海南部、沖縄南部および東部の海面水温は平年並みで推移する見込みです(12月18日：気象庁地球環境・海洋部発表)。一方、北緯26度30分、東経130度付近を中心とした海域に時計回りの渦が発生しており、1月上旬までとどまる見込みです(気象庁：海洋の健康診断表より)。



那覇の風向風速予報：  
11月は、北東よりの風が全体の32%北よりの風が23%を占めた。  
また、沖縄本島では風速9m以上の観測日は24日で風の強い日が多かった。(琉球新報天気欄より)

11月の表面水温平年偏差	
与那国	平年並み
久米島	平年並み
沖縄島南	平年並み
大東島	平年並み

## 漁況

パヤオ漁業：沖縄島南部海域では、キハダ・シビ・シイラ、伊良部では、キハダ・シビ・シイラの水揚げが多かった。

表1 11月のパヤオ漁業の漁協別漁獲量(t)

魚種名	糸満	港川	知念	沖縄市	南部計	伊良部	県内パヤオ総漁獲量
シイラ	2.0	2.3	0.3	2.2	6.9	7.0	26.4
クマガシ	0.0	0.0	0.0	0.0	0.0	0.0	0.5
沖サワラ	0.3	0.3	0.1	0.1	0.9	0.2	2.4
カツオ	0.0	0.0	0.0	0.0	0.0	0.3	0.6
キハダ	8.4	4.7	2.8	2.9	18.9	18.0	44.5
シビ	0.7	1.0	0.9	2.4	5.0	15.3	25.7
メバチ	0.6	0.0	0.1	0.3	1.0	0.0	1.6
計	12.2	8.2	4.2	8.0	32.7	40.8	101.8

※合計の15%以上を占める魚種の背景に色を付けて強調している。

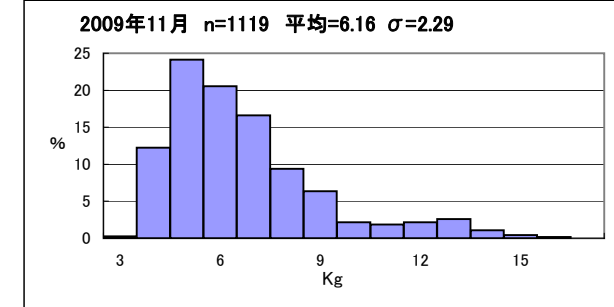
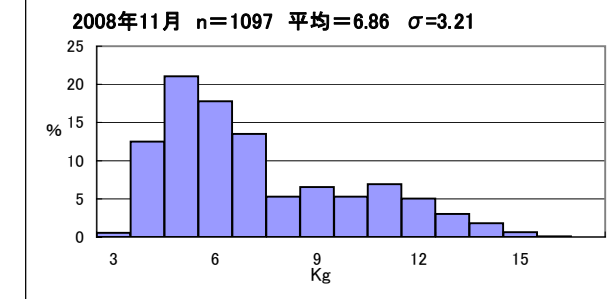


図3 糸満漁協のソデイカ重量(壺抜き)の頻度分布

図3は重量から作成した頻度分布である。(nは標本数、σは標準偏差)。11月に糸満漁協で水揚げされたソデイカの平均重量は6.16kgで、昨年11月の平均重量を下回った。昨年11月に比べて9kg以上のサイズが少ない漁獲状況であった。

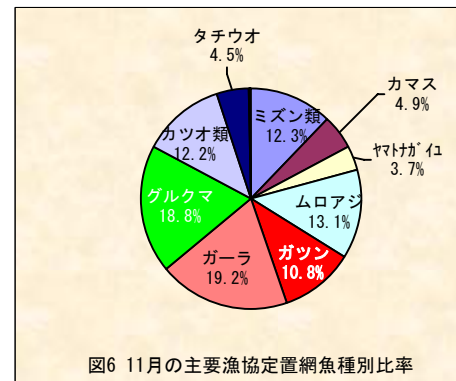


図6 11月の主要漁協定置網魚種別比率

定置網：11月の全体の漁獲状況は、11,092.6kgで先月(5,018.4kg)と比べ増加した。ガーラの漁獲が19.2%、グルクマの漁獲が18.8%を占めた(表3、図6)。



カツオ(あやがちゅー)

糸満では、キハダ(10kg以上)が8.4t、シイラが2.0t漁獲された。港川でキハダが4.7t、シイラが2.3t、知念でキハダが2.8t、シビが0.9t、沖縄市でキハダが2.9t、シビが2.4t、シイラが2.2t、伊良部でキハダが18.0t、シビが15.3t、シイラが7.0t漁獲された。(表1)

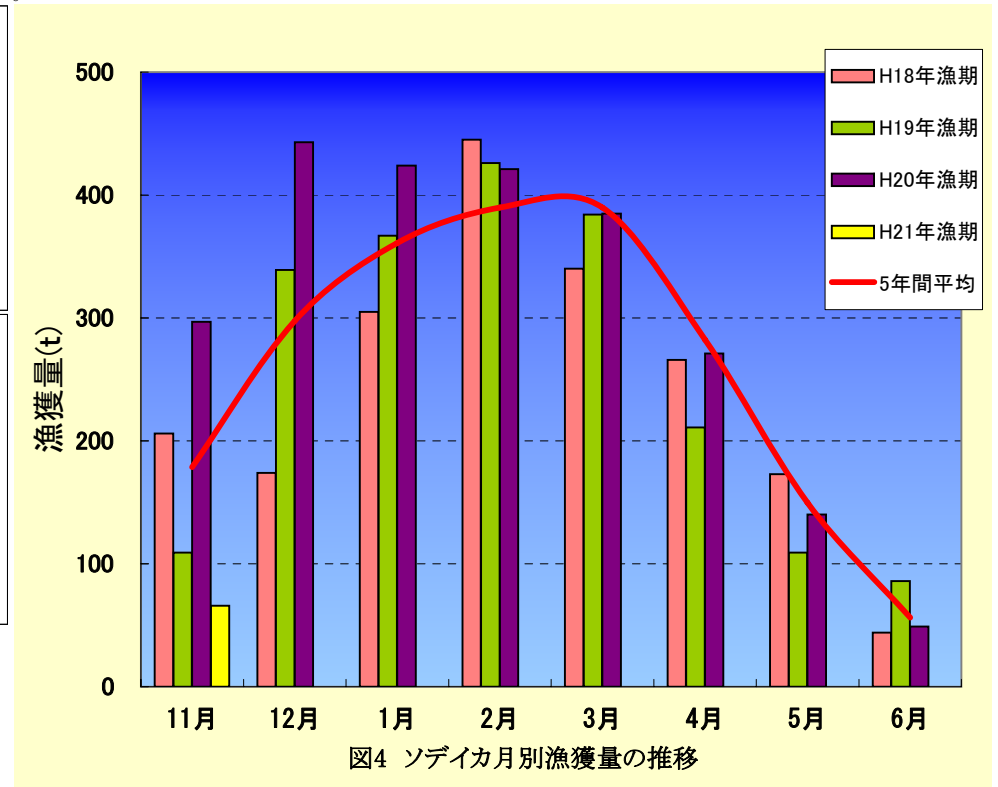


図4 ソデイカ月別漁獲量の推移

表3 11月の定置の主要魚種別漁獲量(kg)

魚種名	大型定置				小型定置				合計	県内定置総漁獲量
	読谷	知念	石川	金武	名護	勝連	与那城	金武		
ミズン類	319.6	7.0	0.0	70.7	601.0	98.6	207.0	23.5	1,327.4	1,355.4
カマス	239.3	76.6	0.0	3.7	11.3	113.3	77.4	3.7	525.3	552.9
ヤマトガイ	198.6	45.4	0.0	17.1	7.0	28.9	74.4	28.3	399.7	506.5
ムロアジ	7.4	43.4	27.7	1,284.5	0.0	0.0	3.8	51.4	1,418.2	1,418.2
ガツン	571.2	157.2	0.0	118.5	36.7	81.8	70.8	128.1	1,164.3	1,169.1
ガーラ	1,437.4	250.8	6.1	38.3	65.4	189.1	77.5	10.0	2,074.6	2,143.1
グルクマ	696.6	384.2	0.0	349.6	0.0	150.2	52.2	397.0	2,029.8	2,029.8
カツオ類	1,084.9	0.0	0.0	0.0	0.0	212.0	16.3	8.0	1,321.2	1,321.2
タチウオ	24.0	424.7	0.0	0.0	1.2	32.8	6.8	0.0	489.5	505.5
アイゴ	8.2	0.0	0.0	0.0	13.7	3.3	17.0	0.0	42.2	90.9
合計	4,587.2	1,389.3	33.8	1,882.4	736.3	910.0	603.2	650.0	10,792.2	11,092.6

※合計の15%以上を占める魚種の背景に色を付けて強調している。