

漁海況情報

2009年(平成21年)10月 第443号

沖縄県水産海洋研究センター
901-0305 沖縄県糸満市西崎1丁目3番1号
電話 098-994-3593・3597
FAX 098-995-2357

最新情報提供：沖縄県水産海洋研究センターURL: <http://www.pref.okinawa.jp/fish/>
海況案内人のページを参照してください。

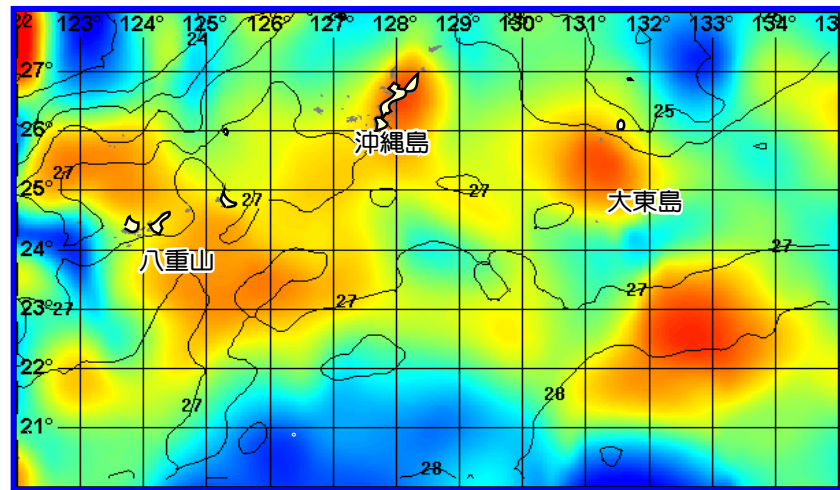


図1. 表面水温分布図(2009年11月16日) 資料：東シナ海海況速報(漁業情報サービスセンター)

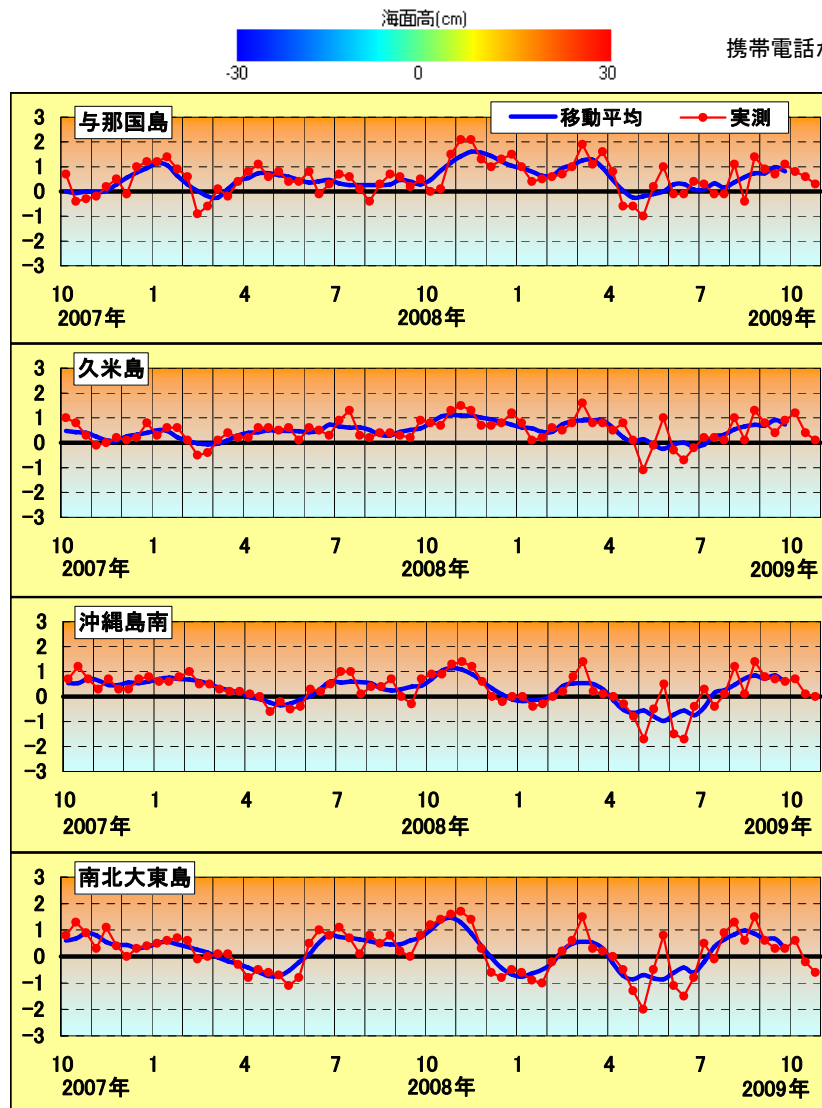
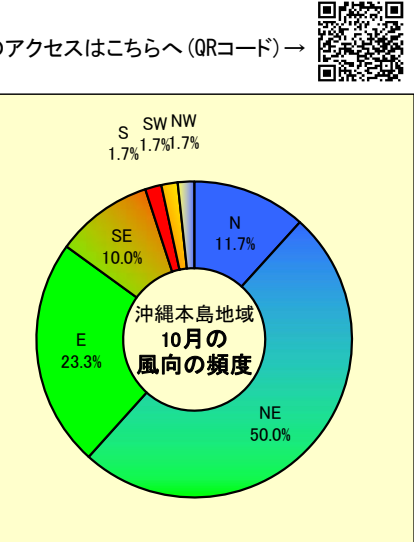


図2 沖縄近海における表面水温偏差(目盛りは旬)
資料：西日本海況旬報(長崎海洋気象台)

表面水温と先月との差	
平成21年11月16日 現在	
与那国・八重山	27~28℃ -1~0℃
宮古島	26~27℃ -3~-1℃
久米島	27~28℃ -1~0℃
沖縄島南	27~28℃ -1~0℃
南北大東島	26~27℃ -3~0℃

海況：11月21日から12月20までの東シナ海南部の海面水温は平年並みからやや高め、沖縄南部および東部は平年並みで推移する見込みです(11月20日：気象庁地球環境・海洋部発表)。一方、黒潮がやや久米島寄りに流れていることが観測されていますので、付近の海域では潮流の急変化が予想されます(図南九定線観測：11月9日~11日)。



那覇の風向風速予報：10月は、北東よりの風が全体の50.0%を占めた。また、沖縄本島では風速9m以上の観測日は21日で風の強い日が多かった。(琉球新報天気欄より)

10月の表面水温平年偏差	
与那国	平年並み
久米島	平年並み
沖縄島南	平年並み
大東島	やや低め

漁況

パヤオ漁業：沖縄島南部海域では、キハダ、シビ、シイラ、伊良部では、シビ、キハダの水揚げが多かった。

表1 10月のパヤオ漁業の漁協別漁獲量(t)

魚種名	糸満	港川	知念	沖縄市	南部計	伊良部	県内パヤオ総漁獲量
シイラ	1.6	2.1	0.4	1.8	6.0	5.9	20.8
カガキ	0.1	0.0	0.0	0.0	0.1	0.0	1.2
沖サワラ	0.4	0.2	0.1	0.4	1.1	1.0	3.5
カツオ	0.2	0.0	0.0	0.0	0.2	0.8	1.4
キハダ	10.3	1.6	3.2	2.1	17.1	18.6	59.8
シビ	2.3	0.6	1.2	2.5	6.7	23.4	33.6
メバチ	1.5	0.0	0.4	0.5	2.3	0.0	3.2
計	16.4	4.5	5.3	7.3	33.5	49.7	123.5

※合計の15%以上を占める魚種の背景に色を付けて強調している。

表2 6~10月のキハダ(10kg以上)漁獲量(t)

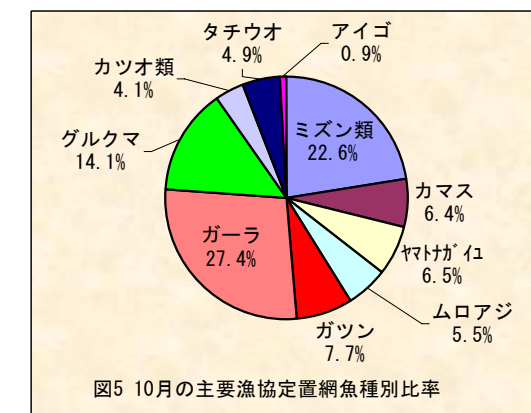
沖縄島南部4漁協合計(糸満・港川・知念・沖縄市)						
年/月	6月	7月	8月	9月	10月	6-10計
2005年	24.3	17.9	43.7	30.7	16.9	133.5
2006年	18.2	27.0	43.1	45.4	30.8	164.5
2007年	10.6	22.9	22.7	30.0	24.9	111.0
2008年	9.3	13.1	30.7	21.0	26.1	100.2
2009年	40.5	25.9	38.3	33.8	17.1	155.6

表3 6~10月のシビ(10kg未満)漁獲量(t)

沖縄島南部4漁協合計(糸満・港川・知念・沖縄市)						
年/月	6月	7月	8月	9月	10月	6-10計
2005年	15.2	29.1	30.7	26.7	14.4	116.0
2006年	59.7	35.8	44.9	34.9	33.2	208.5
2007年	14.2	26.9	21.8	56.4	27.2	146.6
2008年	21.8	26.3	19.1	20.0	25.8	113.1
2009年	16.6	19.0	27.5	21.5	6.7	91.3

表4 6~10月のシイラ漁獲量(t)

沖縄島南部4漁協合計(糸満・港川・知念・沖縄市)						
年/月	6月	7月	8月	9月	10月	6-10計
2005年	4.6	1.5	2.7	3.0	6.3	18.1
2006年	4.1	0.9	2.1	15.3	8.3	30.7
2007年	9.6	0.9	2.2	8.8	6.1	27.6
2008年	1.2	0.4	1.8	3.1	7.4	13.8
2009年	1.8	0.3	5.1	3.5	6.0	16.7



定置網：10月の全体の漁獲状況は、先月(7,156.6 kg)と比べて減少した。ガーラの漁獲が全体の27.4%、ミズンが22.6%を占めた(表3、図5)。



オオスジヒメジ(かたかし)

糸満では、キハダ(10kg以上)が10.3t、シビ(10kg未満)が2.3t漁獲された。港川でシイラが2.1t、キハダが1.6t、知念では、キハダが3.2t、シビが1.2t、沖縄市ではシビが2.5t、キハダが2.1t、伊良部では、シビが23.4t、キハダが18.6t漁獲された(表1)

沖縄本島南部海域における過去5年間の6~10月期のキハダ、シビおよびシイラの漁獲量を表2~4に示した。

10月のキハダの漁獲量は17.1tで、9月(33.8t)に比べて16.7t漁獲量が減少、昨年(2008年)の10月と比較すると9.01t下回った(表2、図3)。シビの漁獲量は9月(21.5t)と比べて14.8t減少し、昨年10月に比べて19.1t減少した。(表3)。

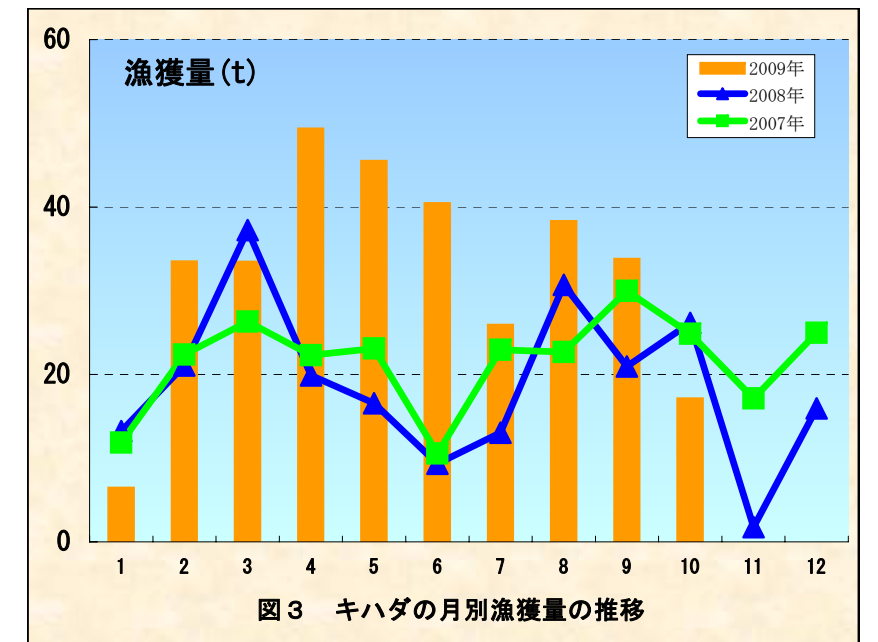


図3 キハダの月別漁獲量の推移

表3 10月の定置の主要魚種別漁獲量(kg)

魚種名	大型定置				小型定置				合計	県内定置総漁獲量
	読谷	知念	石川	金武	名護	勝連	与那城	金武		
ミズン類	87.0	292.5	0.0	0.0	371.0	32.4	350.0	0.0	1,132.9	1,132.9
カマス	57.0	101.7	0.0	0.0	1.6	115.6	42.2	0.0	318.1	322.4
ヤトガイ	25.3	8.8	63.5	0.0	7.1	99.0	123.3	0.0	327.0	327.0
ムロアジ	0.0	243.2	15.9	0.0	0.0	0.0	17.8	0.0	276.9	276.9
ガツン	12.2	118.5	34.4	0.0	23.7	78.8	106.5	0.0	374.1	386.6
ガーラ	276.0	186.2	108.6	0.0	231.0	261.0	307.4	0.0	1,370.2	1,373.3
グルクマ	29.5	366.2	47.0	0.0	0.0	231.5	28.8	0.0	703.0	707.6
カツオ類	10.8	7.3	0.0	0.0	5.0	180.4	0.0	0.0	203.5	203.5
タチウオ	0.0	205.2	0.0	0.0	0.0	33.6	4.0	0.0	242.8	243.8
アイゴ	0.0	4.3	0.0	0.0	1.8	3.1	13.2	0.0	22.4	44.4
合計	497.8	1,533.9	269.4	0.0	641.2	1,035.4	993.2	0.0	4,970.9	5,018.4

※合計の15%以上を占める魚種の背景に色を付けて強調している。