

漁海況情報

沖縄県水産海洋研究センター

901-0305 沖縄県糸満市西崎1丁目3番1号
 電話 098-994-3593・3597
 F A X 098-995-2357

2009年(平成21年)3月 第436号

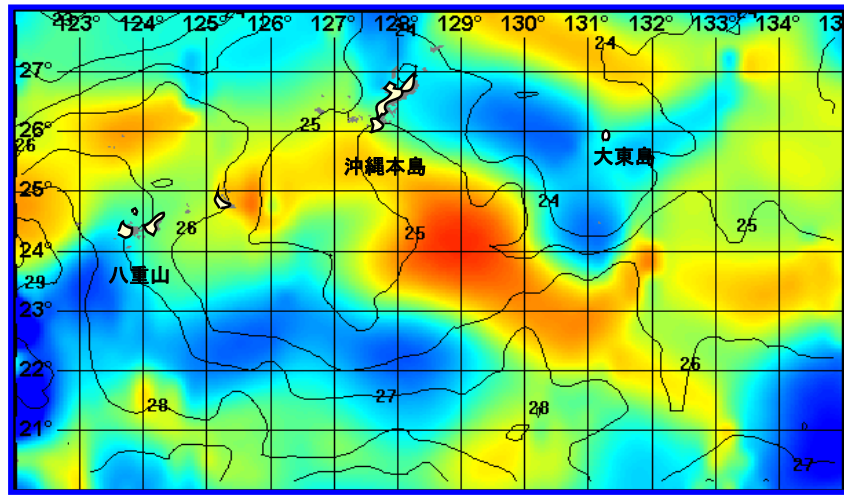


図1. 表面水温分布図(2009年5月12日) 資料: 東シナ海海況速報(漁業情報サービスセンター)
 最新情報提供: 沖縄県水産海洋研究センターURL: <http://www.pref.okinawa.jp/fish/>
 海況案内人のページを参照してください。

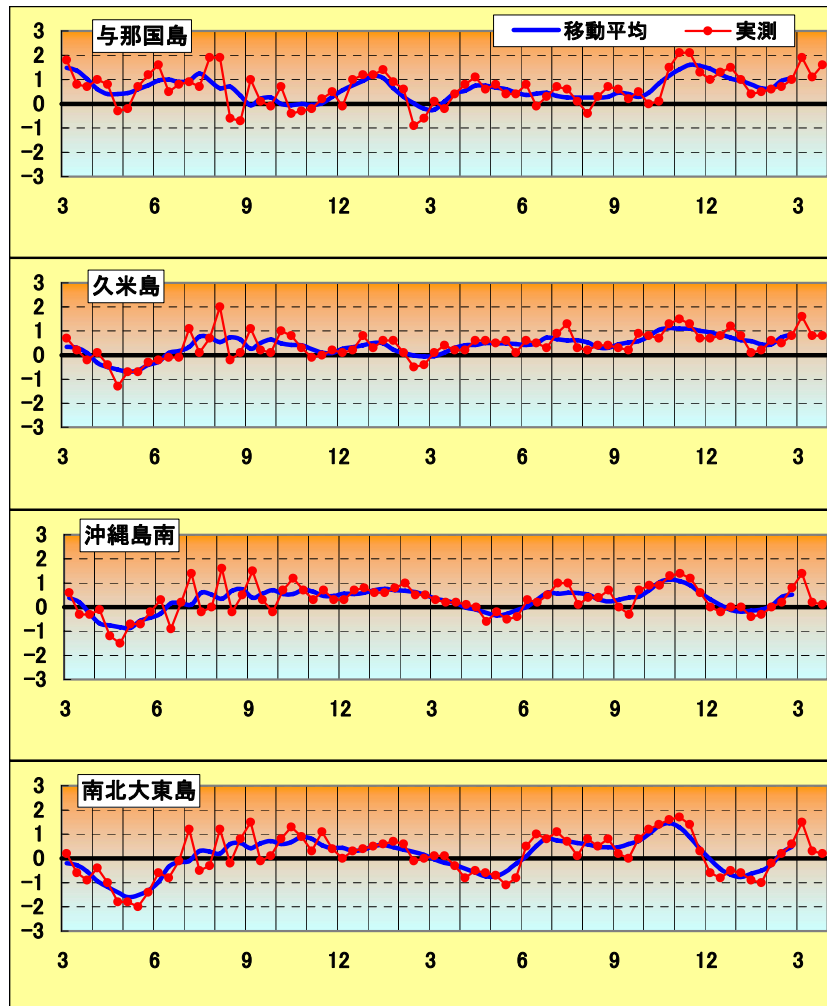
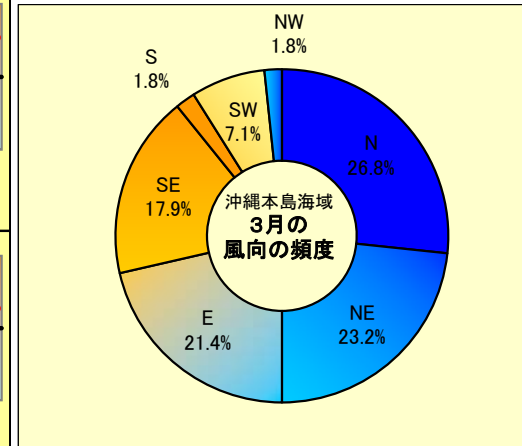



図2 沖縄近海における表面水温偏差(目盛りは旬)
 資料: 西日本海況旬報(長崎海洋気象台)

表面水温と先月との差
平成21年5月15日 現在

与那国・八重山	25~26℃	0~1℃
宮古島	25~26℃	0~1℃
久米島	24~25℃	1~2℃
沖縄島南	24~25℃	1~2℃
南北大東島	23~24℃	1~2℃

海況: 5月上旬は平年より低めに推移したの東シナ海及び沖縄南の水温は、6月上旬には平年並みまたは平年よりやや高めに推移する見込みです。(5月8日; 気象庁地球環境・海洋部発表)



天候: 3月は北寄りの風が多く、全体の85.7%を占めた。沖縄本島地域では、風速9m以上の観測日は24日で、全般に風の強い日が多かった。(琉球新報天気欄より)

3月の表面水温の平年偏差

与那国	かなり高め
久米島	やや高め
沖縄島南	平年並み
大東島	平年並み

漁況

パヤオ漁業: 沖縄島南部海域では、キハダ、シビ、伊良部ではシビ、キハダの水揚げが多かった。

表1 3月のパヤオ漁業の漁協別漁獲量(t)

魚種名	糸満	港川	知念	沖縄市	南部計	伊良部	県内パヤオ総漁獲量
シイラ	1.30	0.69	0.10	0.18	2.26	0.11	3.53
カサギ	2.69	1.58	0.34	0.17	4.78	0.00	23.48
沖サワラ	0.09	0.03	0.00	0.07	0.20	0.01	1.32
カツオ	0.04	0.03	0.09	0.05	0.21	0.27	1.30
キハダ	11.29	12.01	1.85	8.30	33.45	1.09	37.39
シビ	13.31	6.03	1.70	1.49	22.54	4.50	31.43
メバチ	0.62	0.00	0.12	0.47	1.21	0.00	1.39
計	29.34	20.38	4.20	10.73	64.65	5.98	99.84



ヨスジフエダイ (イノービタロー)

糸満では、キハダ(10kg以上)が11.29t、シビが13.31t漁獲された。港川でキハダが12.01t、シビが6.03t、知念でキハダが1.85t、シビが1.7t、沖縄市でキハダが8.30t、伊良部でシビが4.5t、キハダが1.09t漁獲された。(表1)

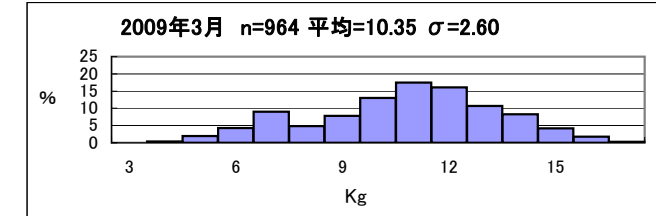
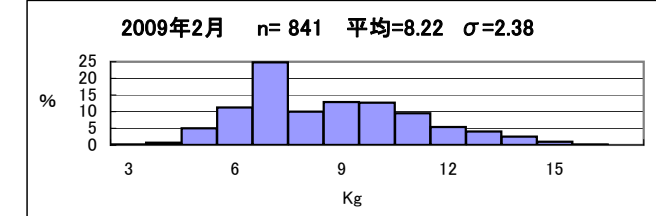
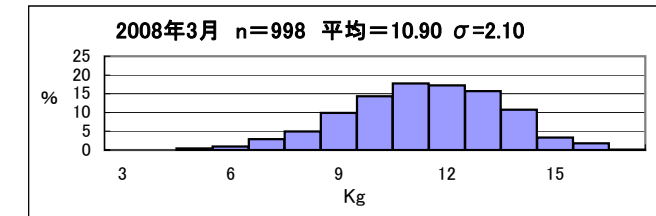


図3 糸満漁協のソデイカ重量(壺抜き)の頻度分布

図3は重量から作成した頻度分布である(nは標本数、σは標準偏差)。3月に糸満漁協で水揚げされたソデイカの平均重量は10.35kgで、昨年3月の平均重量を下回った。

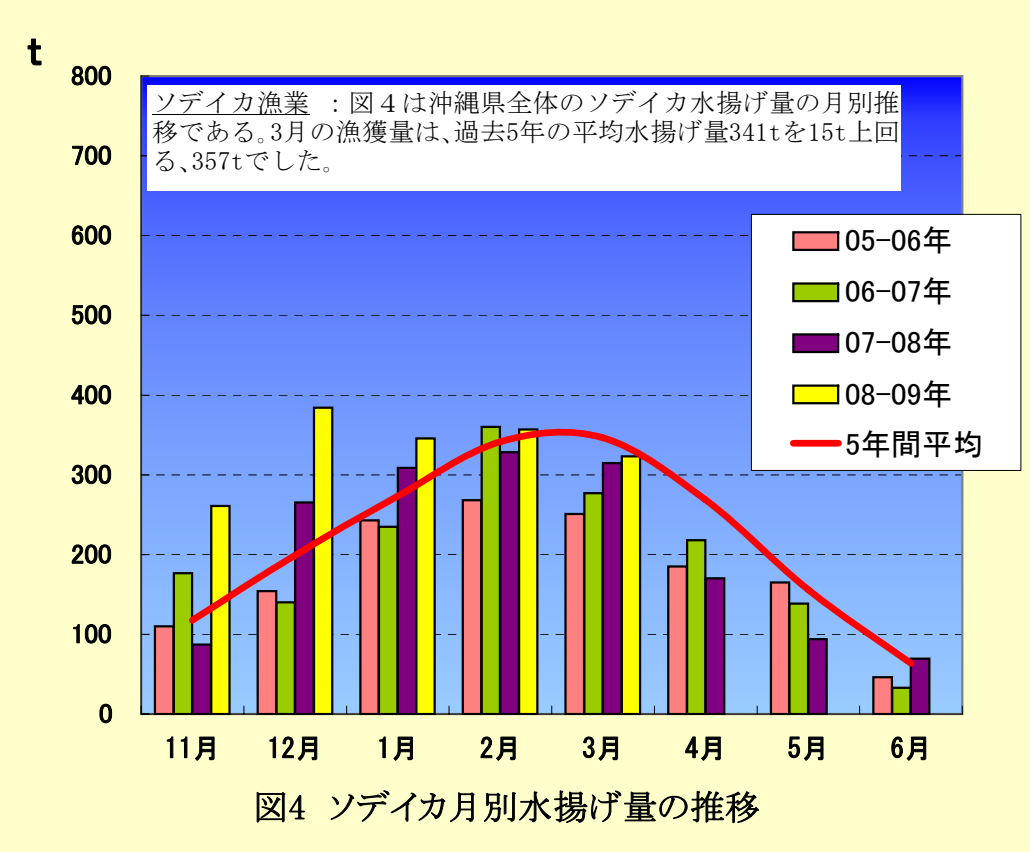
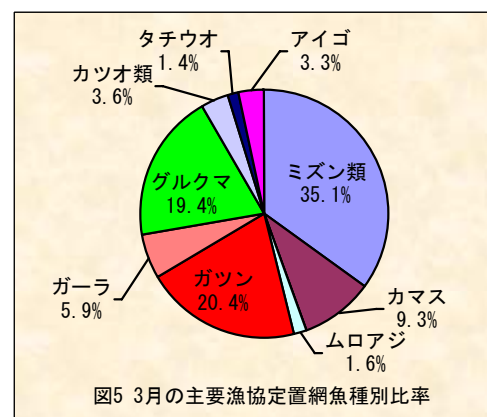


図4 ソデイカ月別水揚げ量の推移

表3 3月の定置の主要魚種別漁獲量(kg)

魚種名	大型定置				小型定置				合計	県内定置総漁獲量
	読谷	知念	石川	金武	名護	勝連	与那城	金武		
ミズン類	1,022.8	13.5	0.0	140.4	938.0	32.1	664.6	1.6	2,813.0	2,849.6
カマス	105.0	102.5	6.5	7.2	8.6	16.2	492.9	5.2	744.1	817.2
ヤトガハ	3.3	0.0	0.0	0.0	0.8	0.0	0.0	0.0	4.1	4.1
ムロアジ	1.8	30.2	95.0	0.0	0.0	0.0	0.0	0.0	127.0	127.0
ガツン	1,036.7	160.5	96.3	200.5	5.5	7.7	69.8	55.3	1,632.3	1,632.3
ガーラ	243.9	82.1	42.8	10.2	0.6	85.6	11.2	0.0	476.4	537.8
グルクマ	18.4	35.1	5.0	1,374.5	0.0	26.3	2.1	90.1	1,551.5	1,551.5
カツオ類	89.7	2.4	0.0	13.2	0.0	8.4	145.6	32.3	291.6	291.6
タチウオ	7.0	74.2	0.0	3.0	1.3	23.5	0.6	0.0	109.6	112.0
アイゴ	9.4	126.0	0.0	0.0	6.4	18.0	107.2	0.0	267.0	911.6
合計	2,538.0	626.5	245.6	1,749.0	961.2	217.8	1,494.0	184.5	8,016.6	8,834.7



定置網: 3月の全体の漁獲状況は、先月(5,051kg)と比べ増加した。ミズンの漁獲が35.1%を占めた(表3、図5)。