

漁海況情報

沖縄県水産海洋研究センター

901-0305 沖縄県糸満市西崎1丁目3番1号
 電話 098-994-3593・3597
 F A X 098-995-2357

2009年(平成21年)1月 第434号

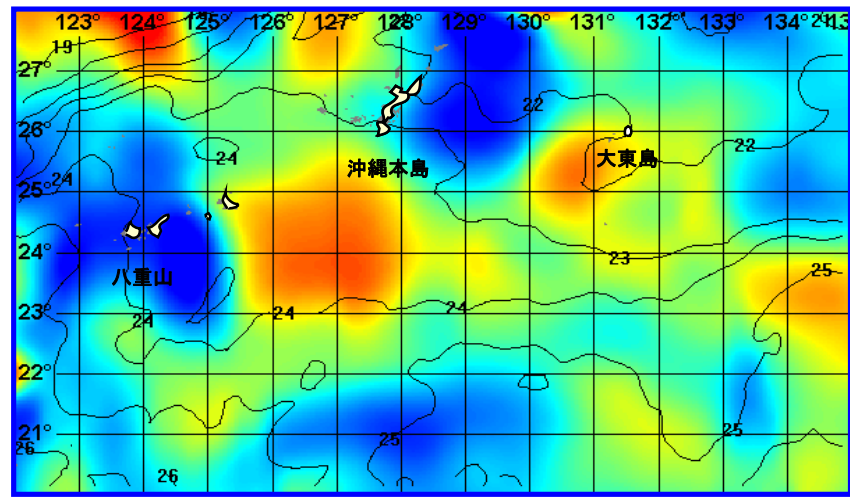


図1. 表面水温分布図(2009年2月23日) 資料: 東シナ海海況速報(漁業情報サービスセンター)
 最新情報提供: 沖縄県水産海洋研究センターURL: <http://www.pref.okinawa.jp/fish/>
 海況案内人のページを参照してください。

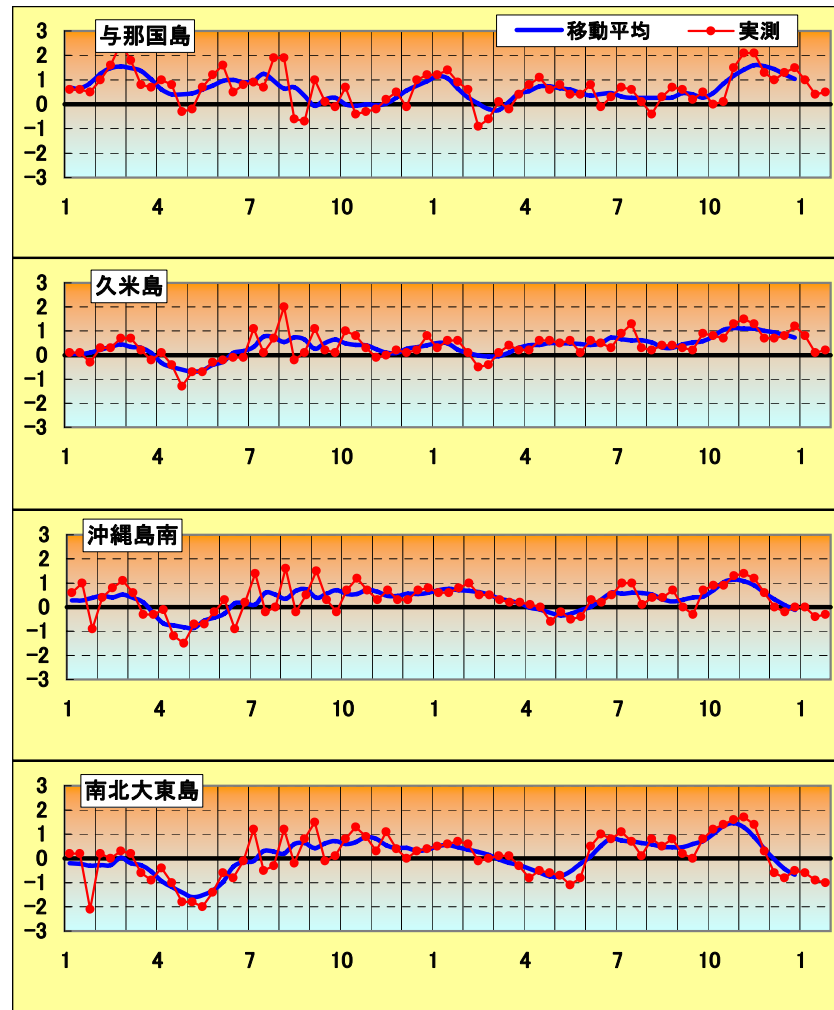
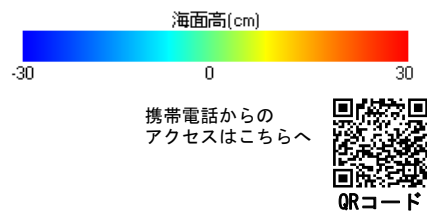


図2 沖縄近海における表面水温偏差(目盛りは旬)
 資料: 西日本海況旬報(長崎海洋気象台)

表面水温と先月との差
平成21年1月30日 現在

与那国・八重山	23~24℃	0~1℃
宮古島	23~24℃	0~1℃
久米島	22~23℃	0~1℃
沖縄島南	22~23℃	-1~0℃
南北大東島	21~22℃	-1~-2℃

海況: 3月の東シナ海及び沖縄南の水温は平年並みまたは平年より高めに推移する見込みで、前半は高め、後半は平年並みで推移する見込みです。(2月20日; 気象庁地球環境・海洋部発表)



天候: 1月は北よりの風が多く、全体の61.9%を占めた。沖縄本島地域では、風速9m以上の観測日は7日で、全般に風の強い日が多かった。(琉球新報天気欄より)

1月の表面水温平年偏差

与那国	やや高め
久米島	平年並み
沖縄島南	平年並み
大東島	低め

漁況

パヤオ漁業: 沖縄島南部海域では、キハダ、シビ、シイラ、伊良部ではキハダ、シビ、カツオの水揚げが多かった。

表1 1月のパヤオ漁業の漁協別漁獲量(t)

魚種名	糸満	港川	知念	沖縄市	計	伊良部	県内パヤオ総漁獲量
シイラ	0.31	0.69	0.20	0.86	2.06	0.40	3.71
カカジキ	0.18	0.13	0.00	0.00	0.31	0.00	9.64
沖サワラ	0.02	0.02	0.01	0.02	0.08	0.00	0.41
カツオ	0.02	0.02	0.02	0.02	0.07	6.34	7.34
キハダ	2.76	1.92	0.33	1.45	6.46	6.34	15.62
シビ	1.69	1.92	0.62	0.54	4.77	13.06	21.81
メバチ	0.51	0.03	0.00	0.07	0.61	0.00	0.87
計	5.50	4.73	1.18	2.96	14.36	26.14	59.40



オオグチイシチビキ (たいくちやーまち)

糸満では、キハダ(10kg以上)が2.76t、シビが1.69t漁獲された。港川でキハダ、シビがそれぞれ1.92t、知念でキハダが0.62t、沖縄市でキハダが1.45t、伊良部でシビが13.06t、キハダ、カツオがそれぞれ6.34t漁獲された(表1)。

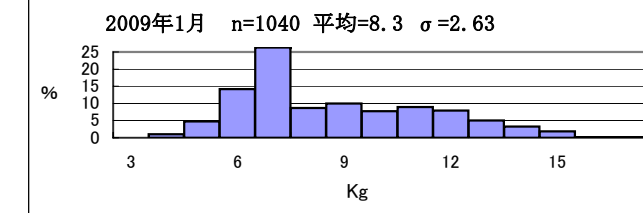
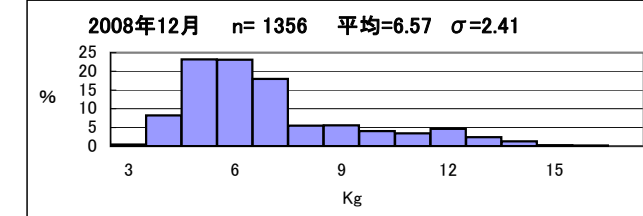
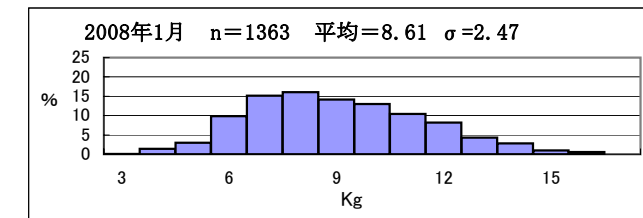


図3 糸満漁協のソデイカ重量(壺抜き)の頻度分布

図3は重量から作成した頻度分布である(nは標本数、σは標準偏差)。1月に糸満漁協で水揚げされたソデイカの平均重量は8.3kgで、昨年1月の平均重量を下回った。また、7kg以上のソデイカは前年1月より少なかった。

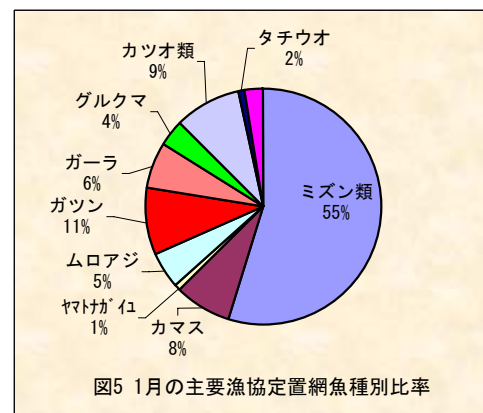
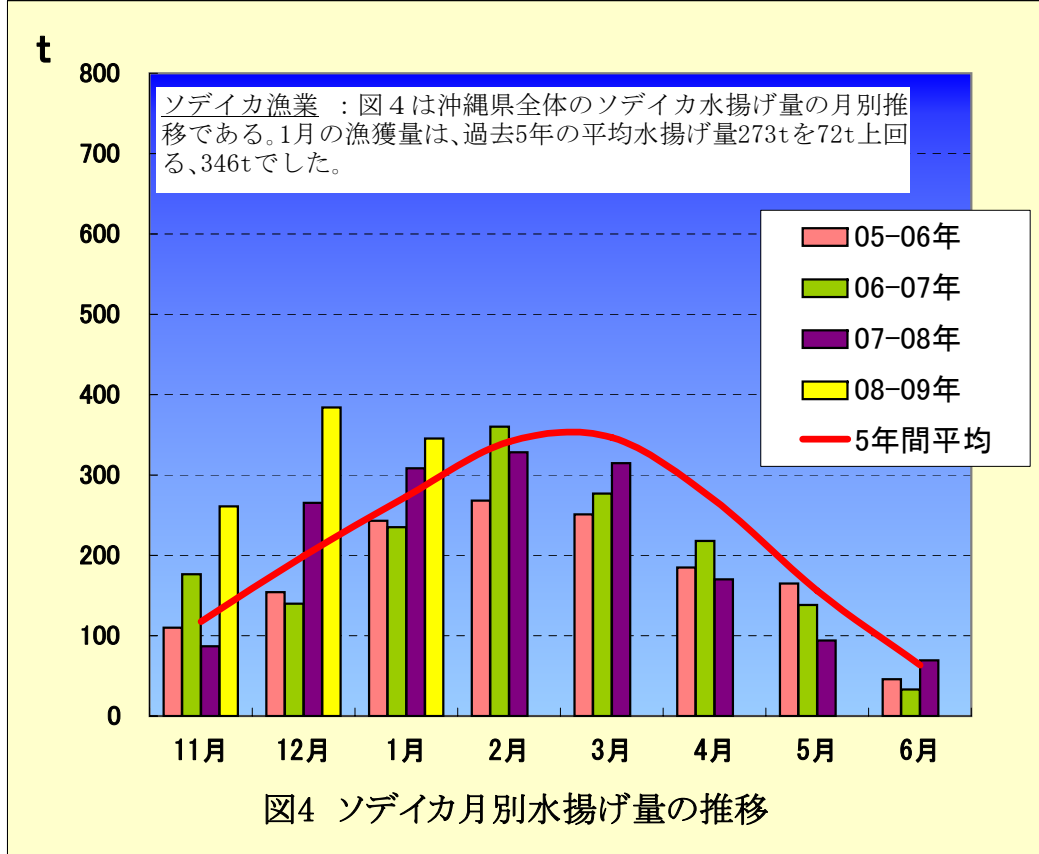


図5 1月の主要漁協定置網魚種別比率

定置網: 1月の全体の漁獲状況は、先月(2,165kg)と比べ増加した。ミズンの漁獲が55%を占めた(表3、図5)。



ソデイカ漁業: 図4は沖縄県全体のソデイカ水揚げ量の月別推移である。1月の漁獲量は、過去5年の平均水揚げ量273tを72t上回る、346tでした。

図4 ソデイカ月別水揚げ量の推移

表3 1月の定置の主要魚種別漁獲量(kg)

魚種名	大型定置				小型定置			合計	県内定置総漁獲量	
	読谷	知念	石川	金武	名護	勝連	与那城			
ミズン類	637.6	0	19.3	780	363	140.5	2.4	154.9	2,098	2,661
カマス	36.8	76.9	33.3	7.5	4.5	43.3	22.4	72.9	298	336
ヤマトガハ	28	0	0	0	0	2.9	0	0	31	31
ムロアジ	52.6	110.5	19	0	0	10.6	0	0	193	193
ガツン	183.3	17.7	91.4	9.3	0	44.1	0.9	1.5	348	348
ガーラ	86.7	50.9	20.1	1.8	3.6	58.6	3.9	19.6	245	307
グルクマ	1	11.2	0	13.1	0	52.4	0	64.7	142	145
カツオ類	85.2	83.9	9.4	52.1	0	68.5	57.5	0	357	378
タチウオ	0.7	12.8	0	0	0	16.7	0	0	30	30
アイゴ	0	1.6	0	5.4	1.2	21.6	51.8	11.6	93	622
合計	1,112	366	193	869	372	459	139	325	3,835	5,051