

# 漁海況情報

2008年(平成20年)2月 第423号

沖縄県水産海洋研究センター

901-0305 沖縄県糸満市西崎1丁目3番1号  
電話 098-994-3593・3597  
FAX 098-995-2357

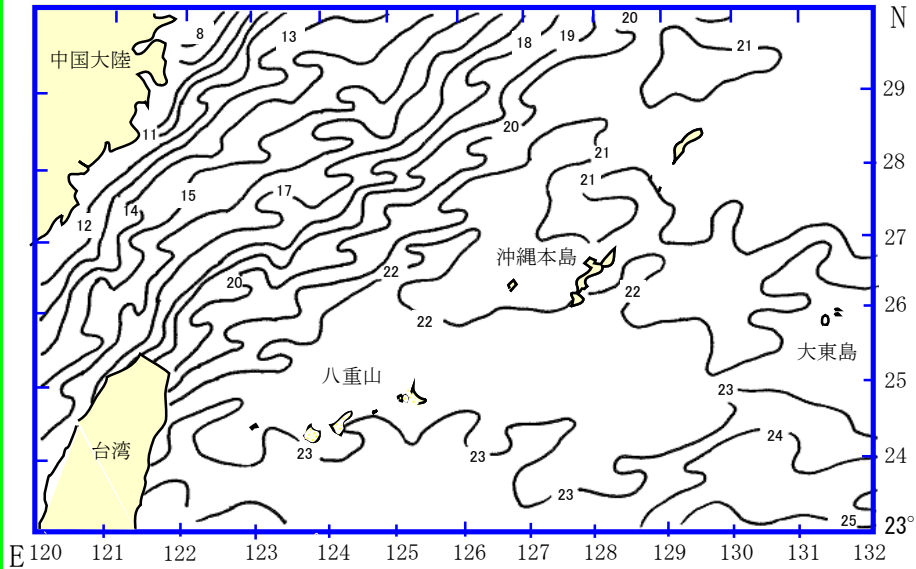


図1. 表面水温分布図(2008年2月19日) 資料: 東シナ海海況速報(漁業情報サービスセンター)

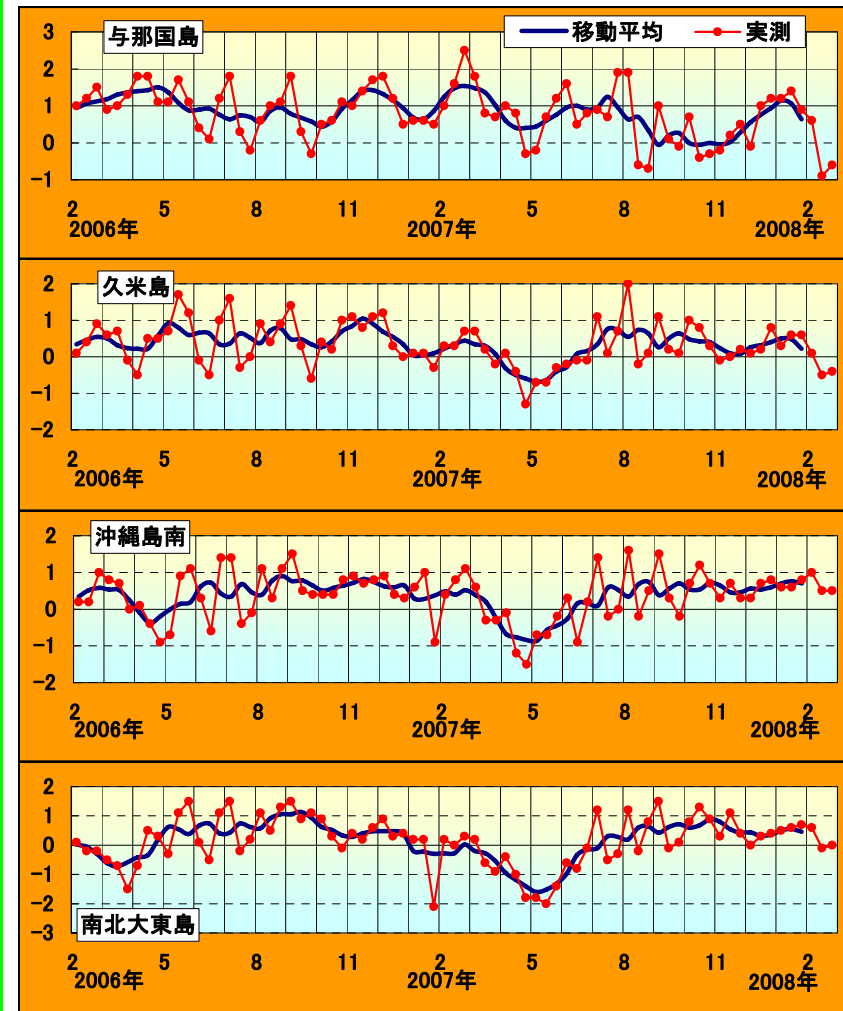
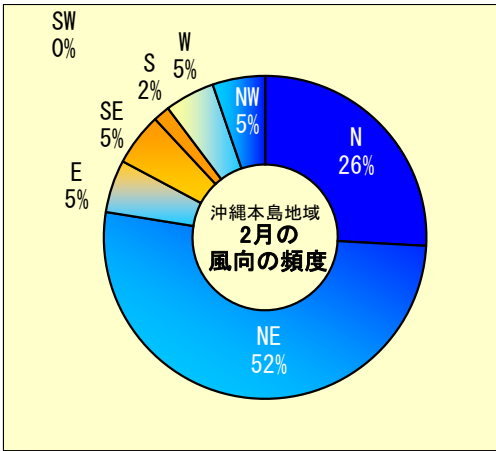


図2 沖縄近海における表面水温偏差(目盛りは旬) 資料: 西日本海況旬報(長崎海洋気象台)

**海況**  
表面水温: 2/19(2/17~2/18) 与那国島・八重山は22℃台、宮古島は22℃台、久米島・沖縄島西側は21℃台、南・北大東島は22℃台で、前月から約1℃降温した。(図1)



**天候**: 2月は北よりの風が多く、全体の83%を占めた。沖縄本島地域では、風速9m以上の予報日は25日で、全般に風の強い日が多かった。(琉球新報天気欄より)

2月の表面水温年偏差	
与那国	やや低め
久米島	平年並み
沖縄島南	平年並み
北大東島	平年並み

## 漁況

パヤオ漁業: 沖縄島南部海域では、キハダ、シイラ、シビ、伊良部ではシビ、キハダ、シイラ、の水揚げが多かった。

表1 2月のパヤオ漁業の漁協別漁獲量(t)

魚種名	糸満	港川	知念	沖縄市	計	伊良部	県内パヤオ総漁獲量
シイラ	2.12	2.29	0.50	2.30	7.21	2.48	14.83
クワジキ	1.33	0.42	0.00	0.00	1.75	0.00	6.25
沖サワラ	0.02	0.03	0.04	0.25	0.34	0.01	0.55
カツオ	0.02	0.03	0.04	0.06	0.16	0.88	1.88
キハダ	7.96	7.48	0.61	5.01	21.06	6.41	31.03
シビ	1.45	2.02	0.37	1.50	5.34	18.46	29.02
メバチ	0.34	0.05	0.10	0.15	0.64	0.00	0.75
計	13.25	12.32	1.66	9.26	36.50	28.25	84.31

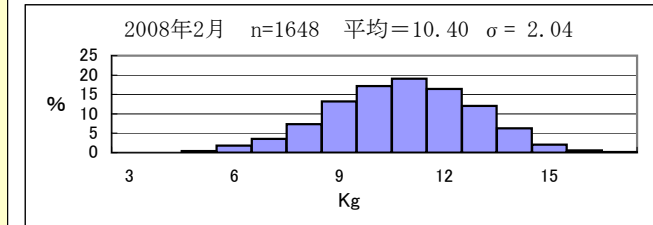
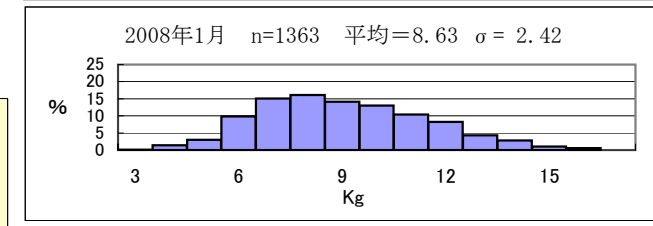
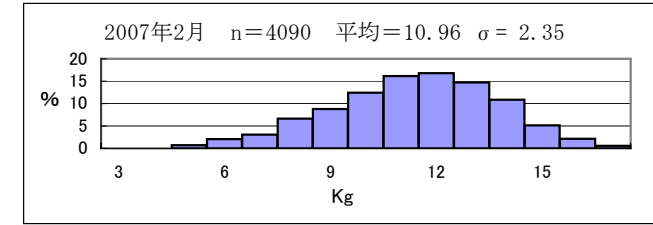


図3 糸満漁協のソデイカ重量(壺抜き)の頻度分布

図3は重量から作成した頻度分布である(nは標本数、σは標準偏差)。2月に糸満漁協で水揚げされたソデイカの平均重量は10.40kgで、昨年2月の平均重量を下回った。

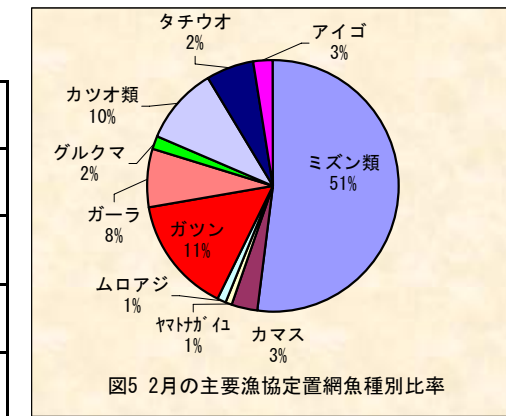


図5 2月の主要漁協定置網魚種別比率

定置網: 2月の全体の漁獲状況は、先月(5,279kg)と比べ減少した。ミズノの漁獲が51%を占めた(表3、図5)。



クロカジキ(あちぬいゆ)

糸満では、キハダ(10kg以上)が7.96t、シイラが2.12t漁獲された。港川でキハダが7.48t、知念でキハダが0.61t、沖縄市でキハダが5.01t、伊良部ではシビが18.46t、キハダが6.41t漁獲された(表1)。

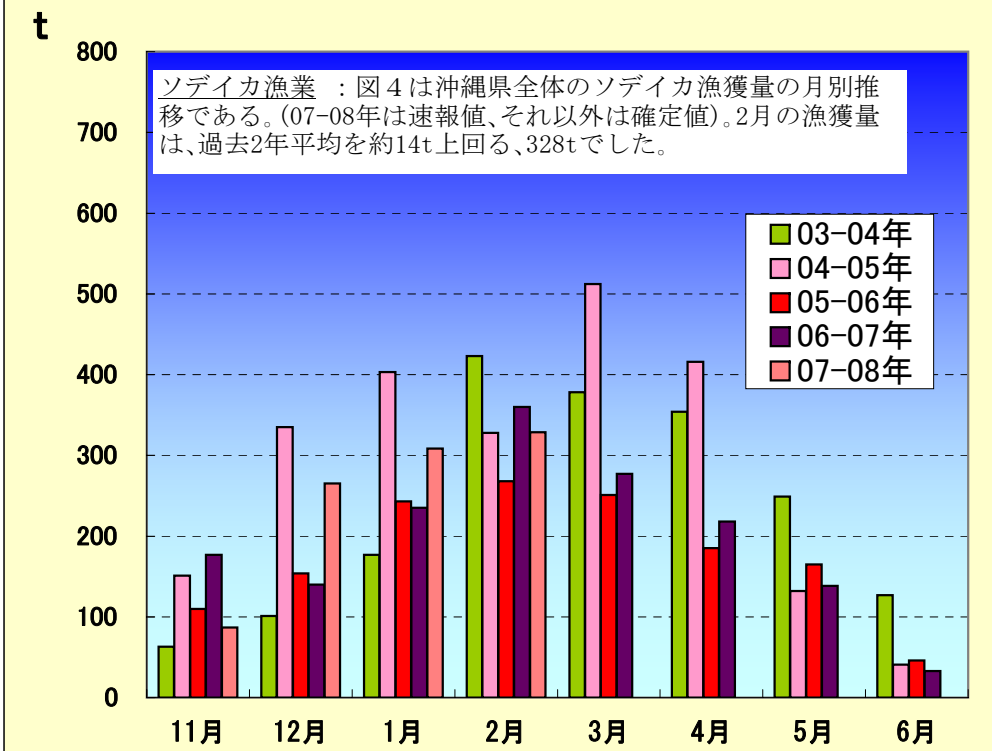


図4 ソデイカ月別生産量の推移

表3 2月の定置の主要魚種別漁獲量(kg)

魚種名	大型定置				小型定置			合計	県内定置総漁獲量	
	読谷	知念	石川	金武	名護	勝連	与那城			金武
ミズン類	956	0	90	7	1,107	99	0	0	2,259	2,264
カマス	31	24	4	9	46	5	5	10	133	203
ヤマトガイ	33	0	0	3	4	0	0	0	40	40
ムロアジ	3	0	19	0	25	0	0	0	47	47
ガツン	176	154	131	52	1	15	2	121	652	652
ガーラ	184	27	55	16	7	20	4	19	331	370
グルクマ	6	6	8	9	1	6	0	36	70	81
カツオ類	114	116	13	49	0	7	7	128	434	434
タチウオ	7	243	0	1	2	2	0	5	260	260
アイゴ	0	4	19	4	1	0	38	46	112	507
合計	1,509	574	340	149	1,192	154	56	364	4,337	4,857