

漁海況情報

2007年(平成19年)10月 第419号

沖縄県水産海洋研究センター
901-0305 沖縄県糸満市西崎1丁目3番1号
電話 098-994-3593・3597
FAX 098-995-2357

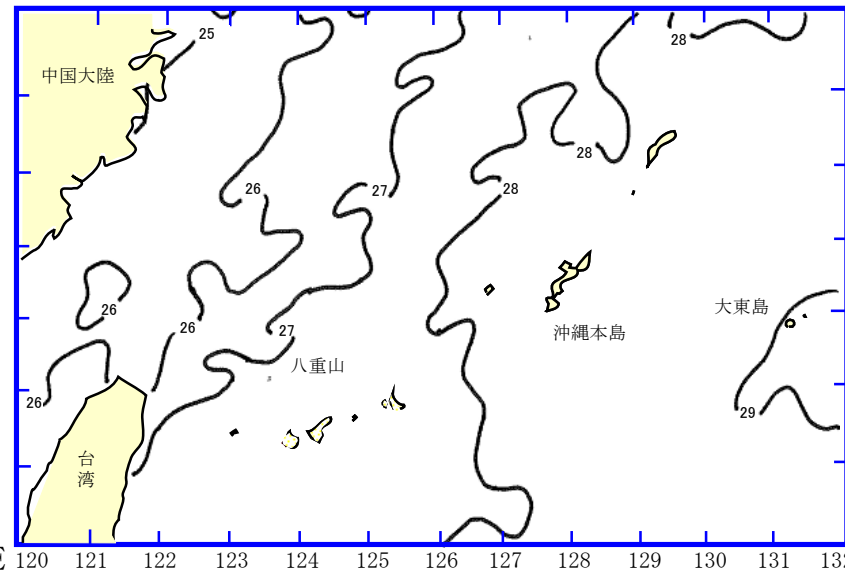


図1. 表面水温分布図(2007年10月16日) 資料: 東シナ海海況速報(漁業情報サービスセンター)

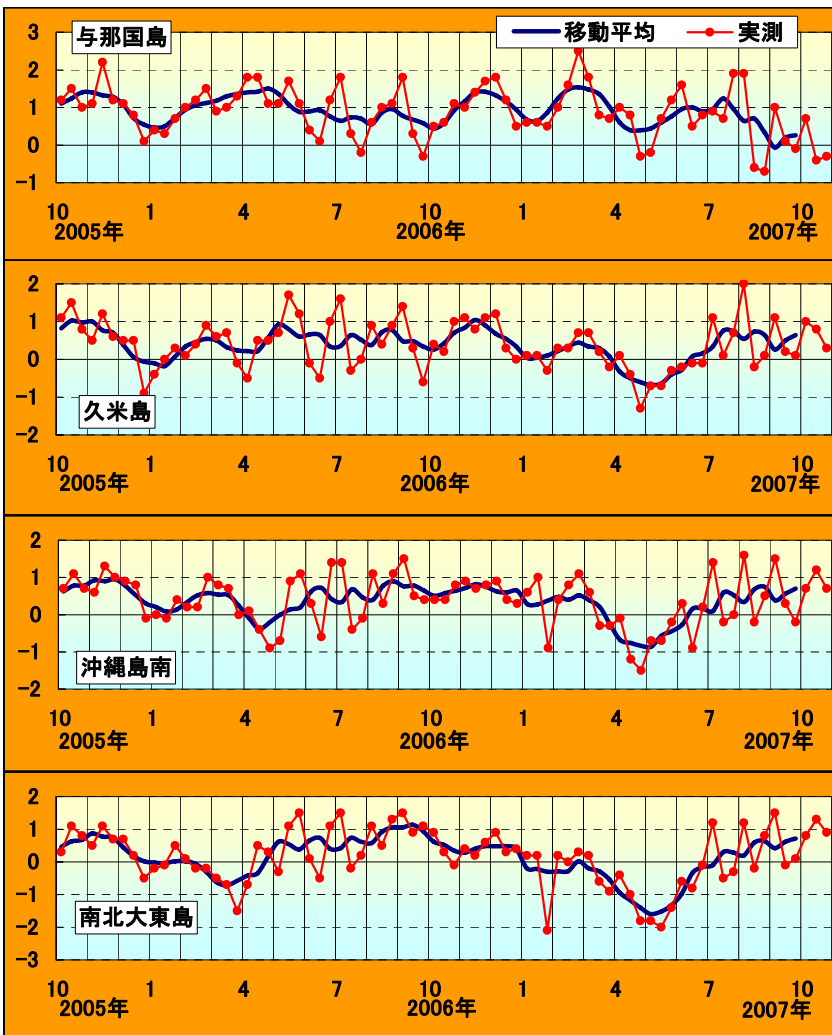
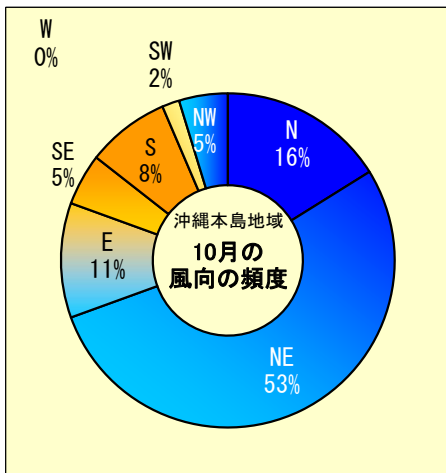


図2 沖縄近海における表面水温偏差(目盛りは旬)
資料: 西日本海況旬報(長崎海洋気象台)

海況

表面水温: 10/16(10/14~10/15)
与那国島・八重山は27°C台、
宮古島は27°C台、
久米島・沖縄島西側は27°C台、
南・北大東島は29°C台で、前月から
1°Cほど昇温しました(図1)。



那覇の風向風速予報:
10月の予報では、北よりの風が全体の約74%を占めました。
また、風速9m以上の予報日は24日
ありました。
(琉球新報天気欄より)

地域	平均並み
与那国	平均並み
久米島	平年並み
沖縄島南	やや高め
大東島	やや高め

漁況

パヤオ漁業: 沖縄島南部海域および伊良部ではシビ、キハダの水揚げが多かった。

表1 10月のパヤオ漁業の漁協別漁獲量(t)

魚種名	糸満	港川	知念	沖縄市	計	伊良部	県内パヤオ 総漁獲量
シイラ	2.29	1.26	0.63	1.94	6.12	8.11	31.94
クカジキ	0.46	0.00	0.05	0.00	0.51	0.00	2.35
沖サワラ	0.33	0.05	0.17	0.46	1.01	0.09	2.26
カツオ	0.10	0.01	0.04	0.03	0.19	2.66	3.00
キハダ	14.02	2.37	3.76	4.71	24.86	11.13	51.25
シビ	9.32	4.16	3.60	10.16	27.23	11.84	41.68
メバチ	1.96	0.18	0.45	2.82	5.42	0.00	6.60
計	28.49	8.03	8.70	20.12	65.35	33.83	139.08

表2 6~10月のキハダ(10kg以上)漁獲量(t)

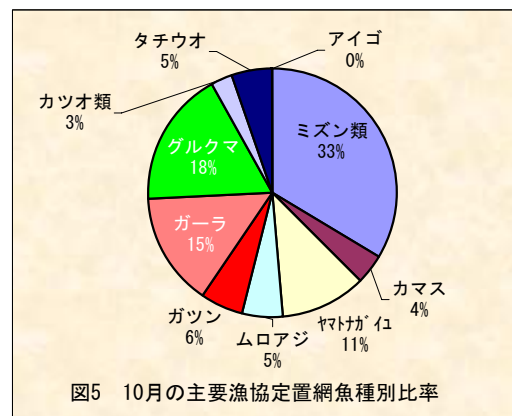
年/月	6月	7月	8月	9月	10月	6-10計
2003年	18.1	38.8	63.2	28.2	33.9	56.9
2004年	14.0	34.4	42.6	92.9	25.4	48.3
2005年	24.3	17.9	43.7	30.7	16.9	42.2
2006年	18.2	27.0	43.1	45.4	30.8	45.2
2007年	10.6	22.9	22.7	30.0	6.1	33.5

表3 6~10月のシビ(10kg未満)漁獲量(t)

年/月	6月	7月	8月	9月	10月	6-10計
2003年	18.9	22.0	29.3	51.5	51.5	70.1
2004年	17.7	38.8	24.4	42.9	42.9	80.9
2005年	15.2	29.1	30.7	26.7	26.7	75.0
2006年	59.7	35.8	44.9	34.9	34.9	140.4
2007年	14.2	26.9	21.8	56.4	56.4	63.0

表4 6~10月のシイラ漁獲量(t)

年/月	6月	7月	8月	9月	10月	6-10計
2003年	6.8	1.6	2.7	4.4	6.6	8.5
2004年	5.5	2.1	2.2	10.0	6.4	7.6
2005年	4.6	1.5	2.7	3.0	6.3	6.0
2006年	4.1	0.9	2.1	15.3	8.3	5.0
2007年	9.6	0.9	2.2	8.8	27.2	10.4



定置網: 10月の全体の漁獲状況は、先月(8,105kg)と比べて増加した。ミズンの漁獲が33%を占めた(表3、図5)。



ネズミフグ(あばさー)

糸満では、シビ(10kg未満)が9.32t、キハダ(10kg以上)が14.02t、漁獲された。港川でシビが4.16t、知念でシビ3.60t、キハダが3.76t、沖縄市でシビが10.16t、キハダが4.71t、伊良部ではキハダが11.13t、シビが11.84t、漁獲された(表1)。

沖縄本島南部海域における過去5年間の6~10月期のキハダとシビ、シイラの漁獲量を表2~4に示した。
キハダの漁獲量は6.1tで、9月(30.0t)に比べて漁獲量が減少した。昨年の10月(30.8t)を下回った(図3)。

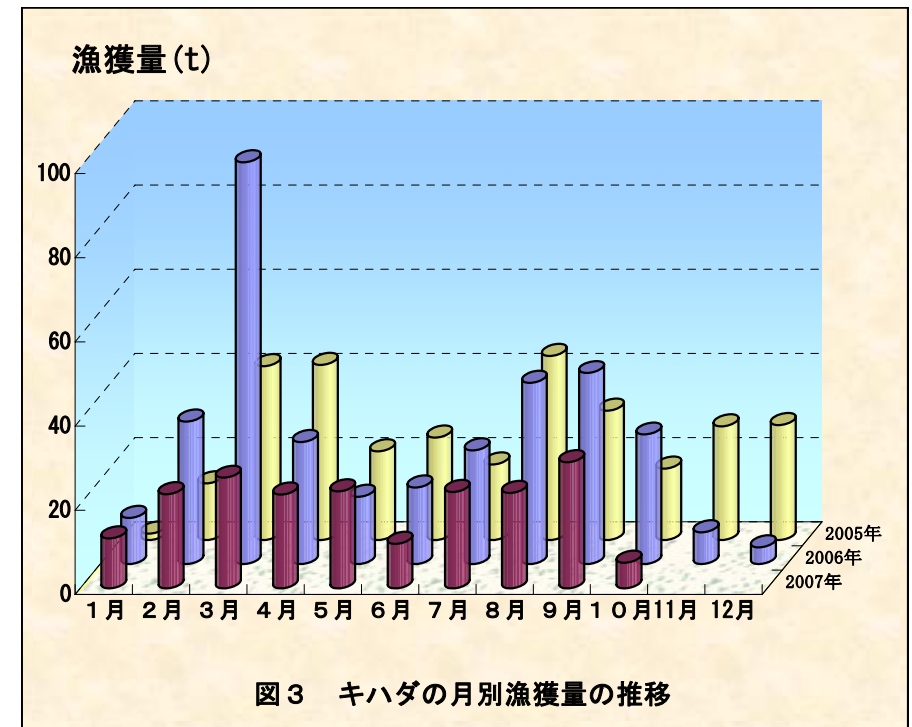


図3 キハダの月別漁獲量の推移

表3 10月の定置の主要魚種別漁獲量(kg)

魚種名	大型定置			小型定置			合計	県内定置 総漁獲量
	読谷	知念	石川	名護	勝連	与那城		
ミズン類	1,136	23	5	705	164	1,476	393	3,902
カマス	134	75	2	26	110	42	49	438
ヤトガハ	155	51	19	223	523	320	2	1,306
ムロアジ	377	2	200	0	32	0	11	622
ガツン	356	118	42	3	68	51	3	641
ガーラ	662	501	21	55	173	163	137	1,713
グルクマ	1,474	137	99	5	110	90	146	2,061
カツオ類	165	0	0	4	113	16	20	318
タチウオ	1	587	0	0	14	2	4	608
アイゴ	0	3	0	0	7	2	0	12
合計	4,460	1,497	387	1,020	1,314	2,162	764	11,605