

漁海況情報

2007年(平成19年)7月 第416号

沖縄県水産海洋研究センター

901-0305 沖縄県糸満市西崎1丁目3番1号

電話 098-994-3593・3597

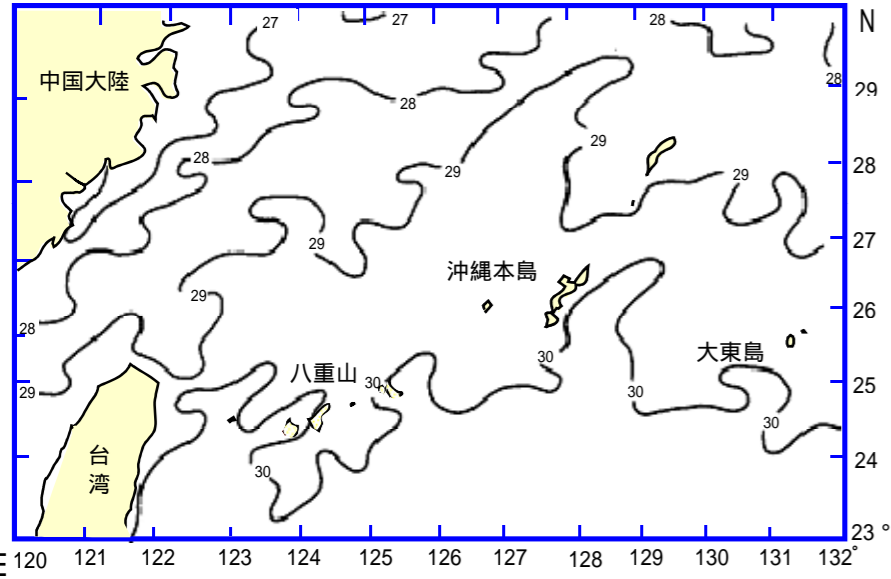


図1. 表面水温分布図(2007年7月17日) 資料: 東シナ海海況速報(漁業情報サービスセンター)

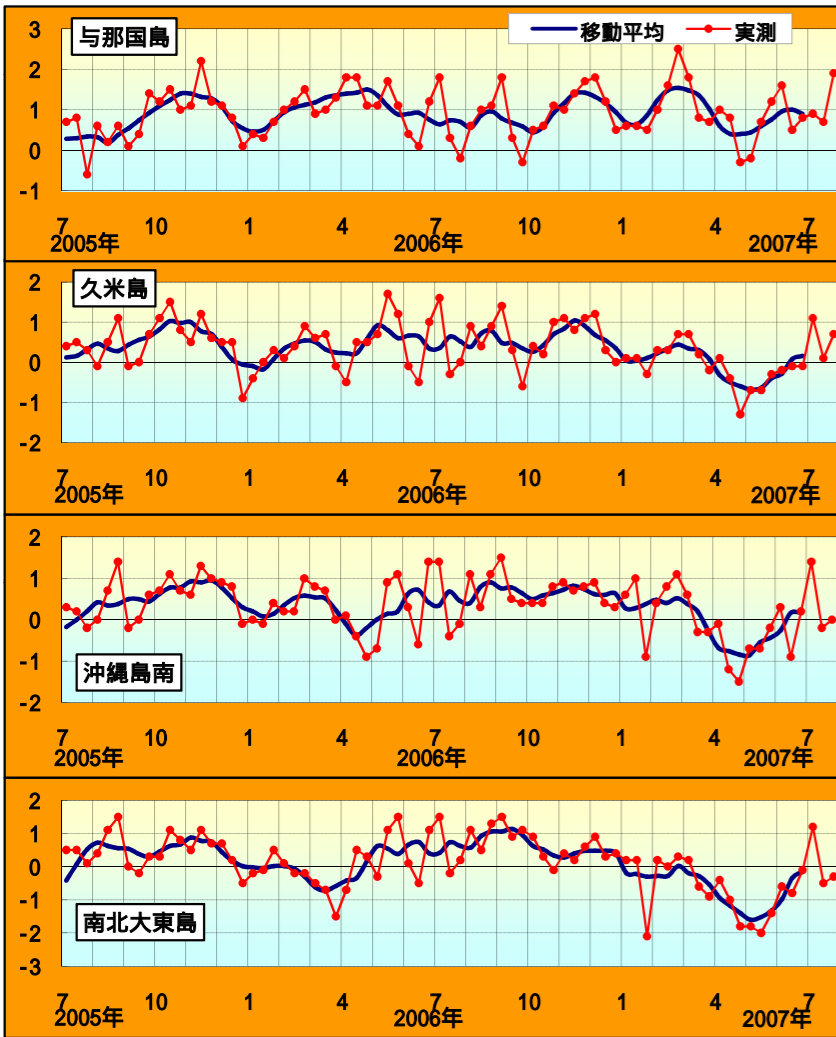


図2 沖縄近海における表面水温偏差(目盛りは旬)

海況


表面水温: 7/17(7/12~7/13)
与那国島・八重山は29~30台、
宮古島は30台、
久米島・沖縄島西側は29台、
南・北大東島は29台で、

漁況

パヤオ漁業: 沖縄島南部海域ではキハダとシビ、伊良部ではカツオとシビ、

表1 7月のパヤオ漁業の漁協別漁獲量(t)

魚種名	糸満	港川	知念	沖縄市	計	伊良部	県内パヤオ 総漁獲量
シイラ	0.49	0.15	0.15	0.07	0.86	0.45	1.54
加ガキ	1.69	0.07	0.12	0.27	2.16	0.00	8.73
沖サワラ	0.61	0.08	0.16	0.15	1.01	0.30	1.67
カツオ	1.72	0.37	0.47	1.32	3.88	15.03	4.88
キハダ	17.17	1.01	3.19	1.56	22.93	10.63	44.73
シビ	8.91	2.64	2.00	13.39	26.94	12.57	30.41
メバチ	1.78	0.02	0.04	1.40	3.25	0.00	4.20
計	32.37	4.34	6.13	18.17	61.02	38.99	96.16



ヒブダイ(あーがい)

糸満では、キハダ(10kg以上)が17.17t、シビ(10kg未満)が8.91t漁獲された。港川でシビが2.61t、知念でキハダが3.19t、沖縄市でシビが13.39t、伊良部ではカツオが15.03t、シビが

表2 3~7月のキハダ(10kg以上)漁獲量(t)

年/月	3月	4月	5月	6月	7月	3-7計
2003年	20.5	22.3	38.5	18.1	38.8	138.2
2004年	21.7	25.6	16.2	14.0	34.4	111.9
2005年	41.3	41.6	21.0	24.3	17.9	146.1
2006年	95.5	29.0	16.0	18.2	27.0	185.7
2007年	26.3	22.3	23.1	10.6	22.9	105.2

沖縄本島南部海域における過去5年間の3~7月期のキハダ、シビ、シイラの漁獲量を表2~4に示した。

キハダの漁獲量は22.9tで、6月(10.6t)に比べて漁獲量が増加した。昨年

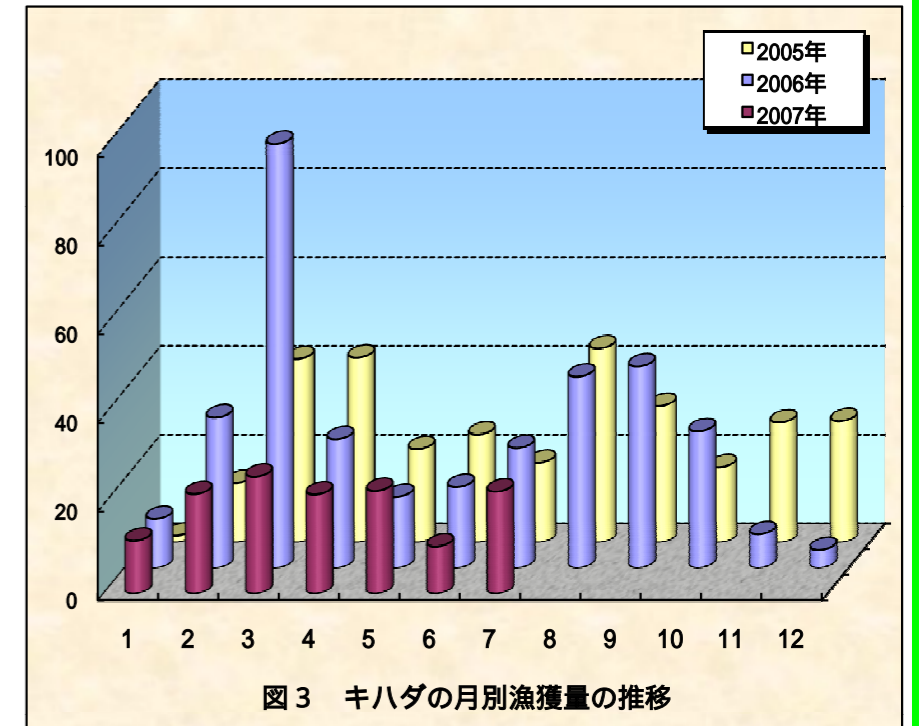


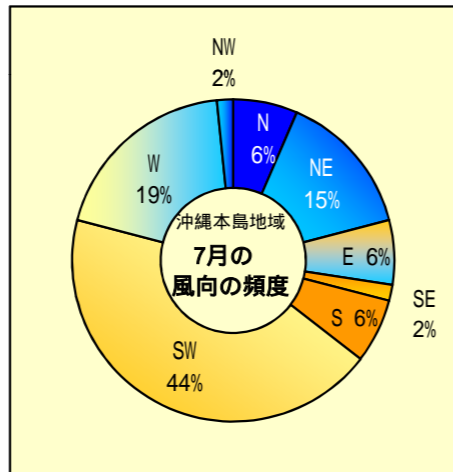
図3 キハダの月別漁獲量の推移

表3 3~7月のシビ(10kg未満)漁獲量(t)

年/月	3月	4月	5月	6月	7月	3-7計
2003年	7.0	17.7	27.9	18.9	22.0	93.4
2004年	14.1	29.2	10.5	17.7	38.8	110.4
2005年	17.3	45.2	36.9	15.2	29.1	143.7
2006年	23.1	17.7	26.5	59.7	35.8	162.9
2007年	12.3	10.3	28.2	14.2	26.9	92.0

表4 3~7月のシイラ漁獲量(t)

年/月	3月	4月	5月	6月	7月	3-7計
2003年	5.5	9.6	13.0	6.8	1.6	36.5
2004年	7.7	23.6	8.6	5.5	2.1	47.6
2005年	23.4	21.7	14.5	4.6	1.5	65.7
2006年	10.1	6.7	17.2	4.1	0.9	39.0
2007年	7.5	24.7	29.2	9.6	0.9	71.8



天候: 7月は南よりの風が多く、全体の52%を占めた。沖縄本島地域では、風速9m以上の予報日は17日で、中旬に台風4号が本島に接近した。

7月の表面水温平年偏差	
与那国	かなり高め
久米島	やや高め
沖縄島南	平年並み
大東島	平年並み

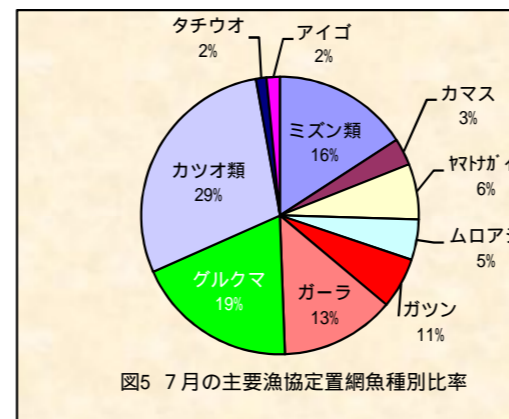


図5 7月の主要漁協別定置網魚種別比率

定置網: 7月の全体の漁獲状況は、先月(17,637kg)と比べて減少した。カツオ類の漁獲

表3 7月の定置の主要魚種別漁獲量(kg)

魚種名	大型定置		小型定置				合計	県内定置 総漁獲量
	読谷	知念	石川	名護	勝連	与那城		
ミズン類	1,049	1	10	16	5	1,002	0	2,083
カマス	338	17	0	0	29	30	0	414
マサトイ	311	200	87	0	121	131	0	851
ムロアジ	479	8	27	0	2	105	0	621
ガツン	107	182	52	3	108	331	0	782
ガーラ	554	420	19	18	510	232	0	1,752
グルクマ	2,133	159	94	0	19	83	0	2,488
カツオ類	1,618	291	61	0	197	1,627	0	3,794
タチウオ	6	90	0	0	43	23	0	161
アイゴ	2	54	0	1	56	94	0	207
合計	6,597	1,421	350	38	1,090	3,658	0	13,153