

漁海況情報

2006年(平成18年)12月 第409号

沖縄県水産海洋研究センター

901-0305 沖縄県糸満市西崎1丁目3番1号
電話 098-994-3593・3597

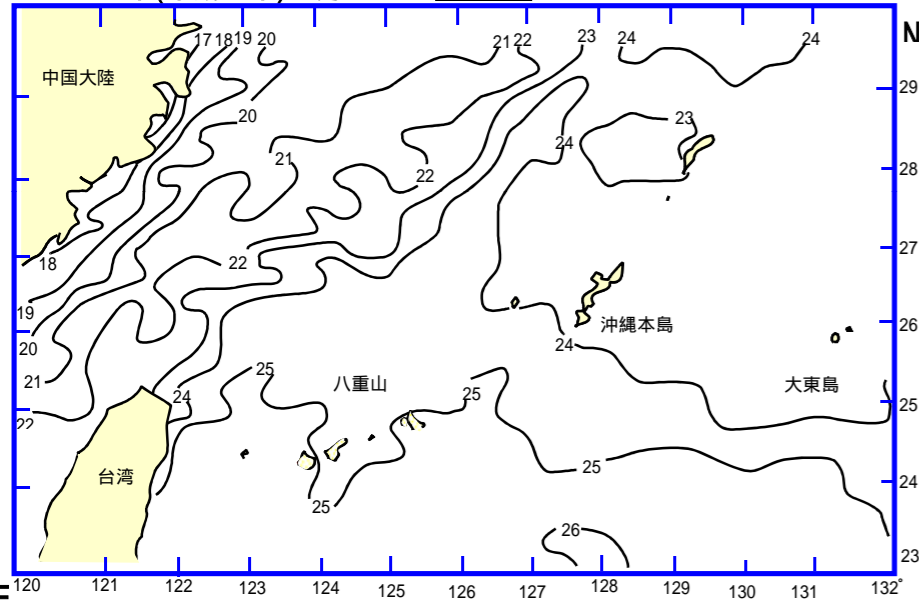


図1. 表面水温分布図(2006年12月1日) 資料: 東シナ海海況速報(漁業情報サービスセンター)

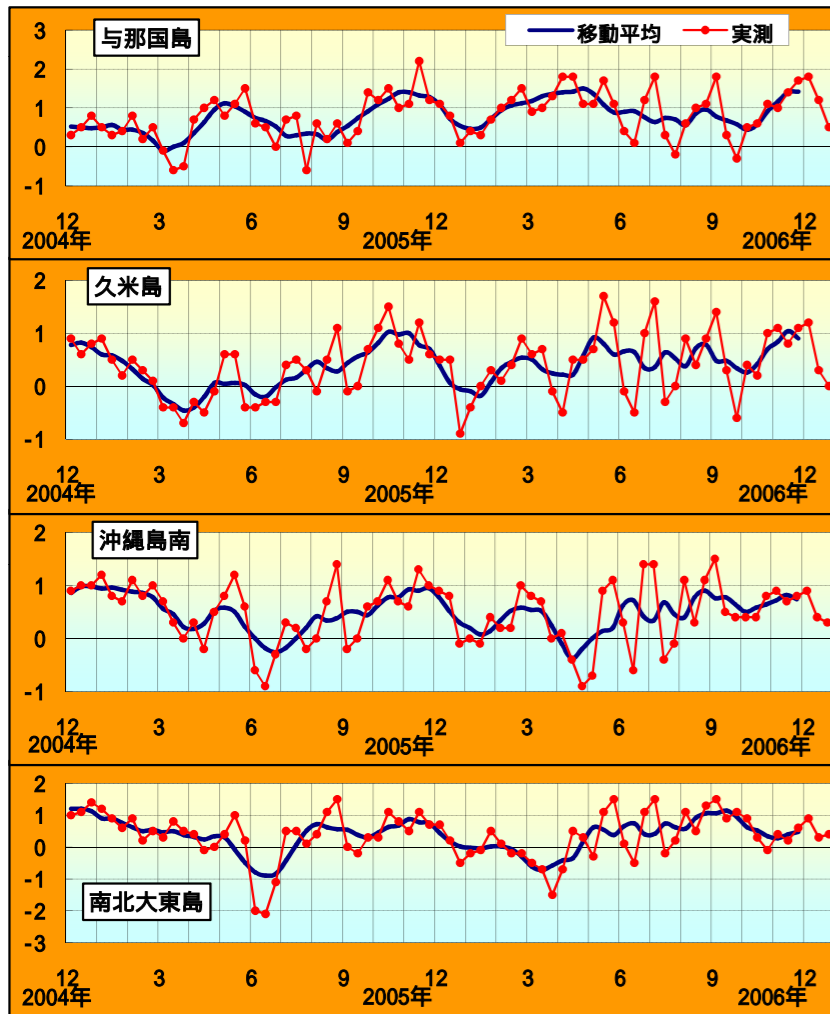
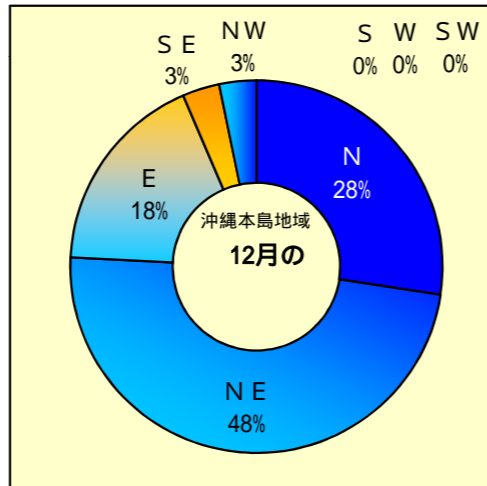


図2 沖縄近海における表面水温偏差(目盛りは旬)

海況

表面水温: 12/19(12/17~12/18)
与那国島・八重山は24~25 台、
宮古島は25 台、
久米島・沖縄島西側は23 台、
南・北大東島は23 台で、
前月中旬より1~3 ほど降温した(図1)。



天候: 12月は北よりの風が多く、全体の79%を占めた。沖縄本島地域では、風速9m以上の予報日は30日で、全般に風の強い日が多かった。

12月の表面水温年偏差	
与那国	年並み
久米島	年並み
沖縄島南	年並み
大東島	年並み

漁況

パヤオ漁業: 沖縄島南部海域でキハダとシビ、伊良部でもキハダとシビの水揚げ

表1 12月のパヤオ漁業の漁協別漁獲量(t)

魚種名	糸満	港川	知念	沖縄市	計	伊良部	県内パヤオ 総漁獲量
シイラ	3.08	1.60	0.31	1.61	6.62	1.67	25.31
加がキ	0.00	0.00	0.00	0.00	0.00	0.00	1.16
沖サワラ	0.06	0.03	0.05	0.03	0.17	0.02	0.38
カツオ	0.01	0.02	0.03	0.03	0.09	2.73	3.38
キハダ	13.68	0.29	0.55	1.79	16.32	3.94	12.76
シビ	13.24	0.65	0.30	3.35	17.54	13.09	26.65
メバチ	0.00	0.02	0.28	0.07	0.36	0.00	1.50
計	30.08	2.61	1.52	6.89	41.10	21.45	71.16

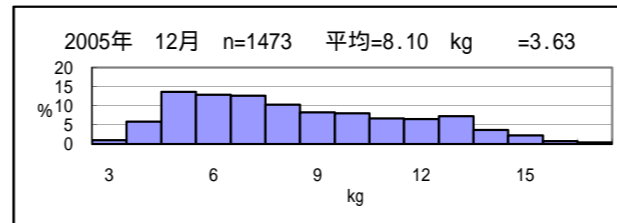
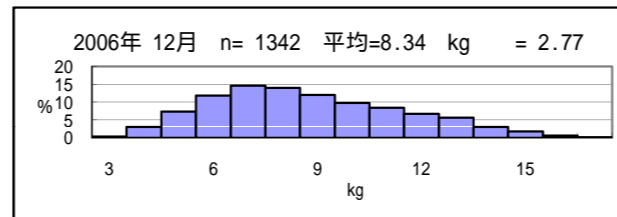
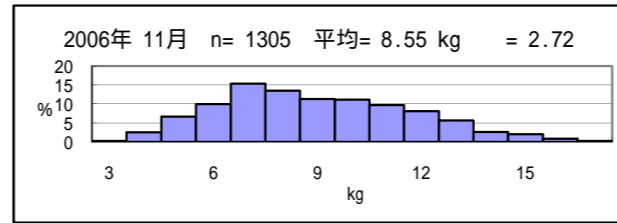


図3 糸満漁協のソデイカ重量(壺抜き)の

図3は重量から作成した頻度分布である(nは標本数、は標準偏差)。12月に糸満漁協で水揚げされたソデイカの平均体重は8.55kgで、昨年12月の

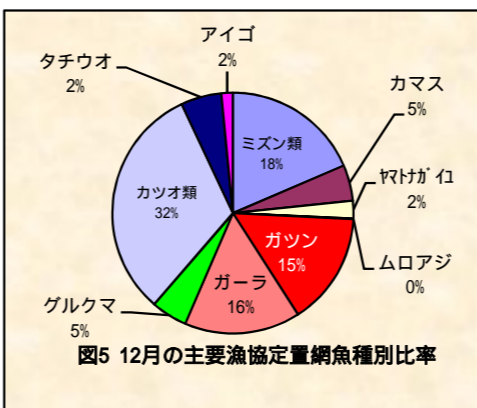


図5 12月の主要漁協定置網魚種別比率

定置網: 12月の全体の漁獲状況は、先月(7,562kg)と比べて増加した。カツオ類の



ソデイカ(セーイカ)

糸満では、キハダ(10kg以上)が13.68t、シビ(10kg未満)が13.24t漁獲された。港川でシイラが1.60t、知念でキハダが0.55t、沖縄市でシビが3.35t、伊良部ではシビが13.09t、キハダ

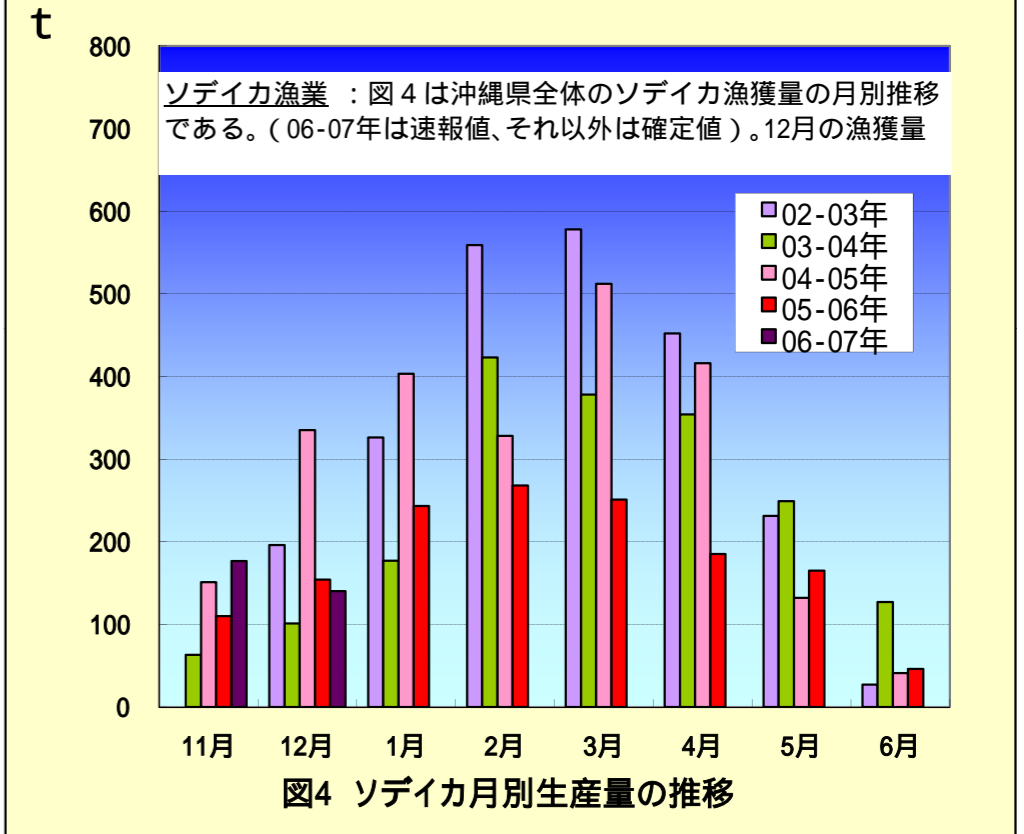


図4 ソデイカ月別生産量の推移

表3 12月の定置の主要魚種別漁獲量(kg)

魚種名	大型定置				小型定置			合計	県内定置 総漁獲量
	読谷	知念	石川	名護	勝連	与那城	金武		
ミズン類	200	134	44	931	198	172	0	1,679	1,634
カマス	89	84	13	30	53	167	0	436	491
ヲトギ	156	0	0	22	36	0	0	214	242
ムロアジ	1	3	2	0	3	0	0	9	85
ガツン	757	264	227	79	36	6	0	1,369	1,843
ガーラ	1,179	22	76	82	44	6	0	1,407	1,465
グルクマ	0	167	76	7	138	52	0	440	485
カツオ類	2,714	0	1	120	19	12	0	2,866	2,939
タチウオ	0	382	2	12	95	1	0	492	525
アイゴ	0	23	6	69	13	29	0	141	863
合計	5,094	1,079	447	1,352	635	445	0	9,051	10,572